وزارة التخطيط
الجهاز المركزي للإحصاء
قسم الأرقام القياسية

مستويات الأسعار في العراق

لسنة 2018

قسم الأرقام القياسية **آيار 2019**

مقدمة

يسر الجهاز المركزي للإحصاء/ قسم الارقام القياسية أن يقدم هذا التقرير عن مستويات الأسعار في العراق لسنة 2018 الذي تضمن أسعار 110 سلعة تقريباً في كافة محافظات العراق ومعدلات الأسعار في مناطق كردستان، الوسط، الجنوب حسب اشهر السنة.

وقد إعتمد التقرير على المسح الموسع لأسعار السلع والخدمات الذي يجريه الجهاز بدورية شهرية في بغداد والمحافظات بما في ذلك منطقة كردستان لاغراض قياس الرقم القياسي لأسعار المستهلك CPI وقد وقع الاختيار على عينة من السلع والتي نعتقد بأهميتها الكبيرة للمستهلك لتضمينها في هذا التقرير حيث تكون مانسبته 23% من عدد الأصناف المكونة لسلة المستهلك.

تضمن التقرير أسعار المواد الغذائية لما لها من أهمية كبيرة للمستهلك حيث تقارب أهميتها النسبية 30% ضمن سلة سلع المستهلك وقد شملت السلع الأساسية وهي الحبوب ومنتجاتها ، الخضروات ، الفواكه ،اللحوم وغيرها ، كما اشتمل التقرير على أسعار السلع والخدمات الأخرى وهي الملابس ، سلع المسكن والايجار، خدمات الصحة ، الاتصالات...الخ.

تضمن التقرير أسعار الأصناف المختلفة حسب الاشهر والمحافظات والمناطق حيث يحتسب سعر المنطقة كمتوسط بسيط لأسعار المحافظات العائدة اليها أما سعر العراق فيحتسب كمتوسط بسيط لأسعار المحافظات المكونة له، علماً أن سعر المحافظة في كل شهر يحتسب كمتوسط بسيط من سعر مركز المحافظة وسعر مركز القضاء في المحافظة.

وقد تضمن التقرير المعدل السنوي لأسعار الاصناف في كل من مركز المحافظة ، مركز القضاء ومجموع المحافظة.

كما تضمن التقرير أسعار صرف الدولار مقابل الدينار العراقي في مدينة بغداد في سنة 2018والسنوات السابقة.

قسم الارقام القياسية

العمل الميداني ومنهجية جمع الأسعار

1. مصدر بيانات الأسعار Prices Data Source

إن المسح الذي ينفذه الجهاز المركزي للإحصاء/ قسم الارقام القياسية بدورية شهرية والذي يهدف الى جمع أسعار عينة ممثلة من السلع والخدمات في بغداد والمحافظات كافة بما في ذلك محافظات منطقة كردستان هو المصدر الرئيسي لبيانات الأسعار المضمنة في هذا التقرير.

والجدير بالذكر إن عينة المسح قد اختيرت بالإعتماد على المسح الاجتماعي والاقتصادي للاسرة في العراق IHSES والذي نفذه الجهاز في سنة 2012 وأن الهدف من العينة اساساً هو استخدامها كسلة سلع وخدمات Bascket Item لإحتساب الرقم القياسي لأسعار المستهلك CPI ، حيث بلغ عدد الأصناف المضمنة في العينة 486 صنفاً توزعت على 12 قسماً بموجب تصنيف الإنفاق الفردي حسب الغرض Classification of Individual Consumption by purpose واختصاراً COICOP وقد اعتمد التصنيف وحسب متطلبات العراق حيث كانت المجاميع الأكبر هي الأقسام (2-digits) ثم المجاميع الرئيسية (1-digit) والمجاميع الفرعية (1-digit) والسلع items or products (2-digits) وأخيرا الأصناف (1-digit) وعليه فقد اعتمد التصنيف بسبعة مرات (7-digits) وكما وردت عليه الاصناف في التقرير.

2. التغطية الجغرافية Geographic Coverage

تجمع الأسعار من مركز المحافظة بالإضافة إلى أهم قضاء من ناحية عدد السكان (عدا قضاء المركز) علما انه قد تم استشارة المحافظات في اختيار القضاء اخذين بنظر الاعتبار التباين في الأسعار بين الوحدات الادارية والكلفة وامكانية الوصول الى الوحدة الادارية ، ويغطي الرقم الجديد مناطق حضرية تشكل 69% من سكان العراق في سنة 2012.

وفي حقيقة الامر فان الاسعار لاتجمع في الريف لعدة اسباب في مقدمتها عدم توفر الغالبية العظمى من السلع في الريف وخاصة غير الغذائية كالاجهزه الكهربائية وغيرها وان توفرت فانها لاتكون بالمواصفات المطلوبة ناهيك عن ان الاهميات النسبية للمناطق الريفية لهذه السلع قليلة جداً او معدومة حيث ان المواطن في الريف يتوجه الى المدن لشراء مايحتاجه من سلع غير غذائية . وعليه فان شمول الريف بعملية جمع الاسعار سوف يربك العملية من جهة ويقود الى مؤشرات غير ممثلة من جهة اخرى .

حيث تجمع الأسعار في كافة محافظات العراق بما في ذلك محافظات منطقة كوردستان.

عدد السلع والاصناف والاوزان حسب أقسام تصنيف COICOP

CPI Code	الاقسام	عدد المجاميع الفرعية	عدد السلع	عدد الاصناف	الوزن في الحضر %
01	الأغذية والمشروبات غير الكحولية	11	116	160	29.605
02	التبغ	1	1	3	0.615
03	الملابس والأحذية	5	49	84	6.472
04	السكن ، الماء ، الكهرباء ، الوقود*	4	14	16	25.359
05	التجهيزات والمعدات المنزلية والصيانة	9	63	82	6.524
06	الصحة	6	21	27	4.142
07	النقل* *	5	19	34	15.185
08	الاتصالات	2	4	7	3.109
09	الترفيه والثقافة	8	11	25	1.998
10	التعليم	3	6	8	0.922
11	المطاعم	2	8	9	1.527
12	السلع والخدمات المتنوعة	5	21	31	4.542
	المجموع	61	333	486	100

*وزن الإيجار الفعلي والتقديري=17.123

وزن الوقود(بنزين مولدة،نفط،غاز)للمسكن =2.547

وزن الكهرباء=2.534

**وزن السيارات =9.642

وزن بنزين السيارات = 0.693

عينة الوحدات الادارية ونوعها وعدد السكان

ت	المحافظة	القضاء	نوعها	عدد السكان	الاهمية النسبية للسكان%	الرمز الاحصائي
منطقة كوردستان						1
محافظة السليمانية						13000
1	السليمانية	مركز قضاءالسليمانية	مركز محافظة	606,687	5.286	13011
		مركز قضاء رانية	مركز قضاء	82,503	0.719	13061
محافظة اربيل						15000
2	اربيل	مركز قضاء اربيل	مركز محافظة	732,326	6.381	15011
		مركز قضاء كويسنجق	مركز قضاء	55,504	0.484	15013
محافظة دهوك						11000
3	دهوك	مركز قضاء دهوك	مركز محافظة	303,583	2.645	11011
		مركز قضاء زاخو	مركز قضاء	188,776	1.645	11031
منطقة الوسط						2
محافظة نينوى						12000
1	نينوى	مركز قضاء الموصل	مركز محافظة	1,232,614	10.740	12011
		مركز قضاء الحمدانية	مركز قضاء	41,730	0.364	12031
محافظة كركوك						14000
2	كركوك	مركز قضاء كركوك	مركز محافظة	513,920	4.478	14011
		مركز قضاء الحويجة	مركز قضاء	97,500	0.850	14021
محافظة ديالى						21000
3	ديالى	مركز قضاء بعقوبة	مركز محافظة	246,897	2.151	21011
		مركز قضاء خانقين	مركز قضاء	45,586	0.397	21041
محافظة الانبار						22000
4	الانبار	مركز قضاء الرمادي	مركز محافظة	196,494	1.712	22011
		مركز قضاء الفلوجة	مركز قضاء	220,545	1.922	22031
محافظة بغداد						23000
5	بغداد	مركز قضاء بغداد	مركز محافظة	1,028,687	8.963	23001
		مركز قضاء المحمودية	مركز قضاء	90,338	0.787	23071
محافظة صلاح الدين						27000
6	صلاح الدين	مركز قضاء تكريت	مركز محافظة	97,104	0.846	27011
		مركز قضاء سامراء	مركز قضاء	129,014	1.124	27031

3	منطقة الجنوب					
24000	محافظة بابل					
24011	3.524	404,446	مركز محافظة	مركز قضاء الحلة	بابل	1
24051	0.443	50,882	مركز قضاء	مركز قضاء المسيب		
25000	محافظة كربلاء					
25011	3.734	428,571	مركز محافظة	مركز قضاء كربلاء	كربلاء	2
25031	0.656	75,335	مركز قضاء	مركز قضاء الهندية		
26000	محافظة واسط					
26011	2.953	338,872	مركز محافظة	مركز قضاء الكوت	واسط	3
26061	0.424	48,637	مركز قضاء	مركز قضاء العزيزية		
28000	محافظة النجف					
28011	5.829	668,965	مركز محافظة	مركز قضاء النجف	النجف	4
28021	1.336	153,356	مركز قضاء	مركز قضاء الكوفة		
31000	محافظة القادسية					
31011	3.137	359,974	مركز محافظة	مركز قضاء الديوانية	القادسية	5
31041	0.451	51,712	مركز قضاء	مركز قضاء الشامية		
32000	محافظة المثنى					
32011	1.692	194,157	مركز محافظة	مركز قضاء السماوة	المثنى	6
32041	0.327	37,497	مركز قضاء	مركز قضاء الخضر		
33000	محافظة ذي قار					
33011	4.304	493,964	مركز محافظة	مركز قضاء الناصرية	ذي قار	7
33031	3.203	367,613	مركز قضاء	مركز قضاء سوق الشيوخ		
34000	محافظة ميسان					
34011	4.050	464,828	مركز محافظة	مركز قضاء العمارة	ميسان	8
34051	0.721	82,781	مركز قضاء	مركز قضاء المجر الكبير		
35000	محافظة البصرة					
35011	9.407	1,079,614	مركز محافظة	مركز قضاء البصرة	البصرة	9
35031	2.313	265,428	مركز قضاء	مركز قضاء الزبير		
		11,476,440	المجموع الكلي			

3. جمع البياناتData Collection

تم إعداد فايلات ACCESS لجمع الاسعار وكما يلي :
تجمع أسعار الفواكه والخضراوات والمشتقات النفطية أربعة مرات في الشهر نتيجة تذبذب أسعارها بدرجة عالية في مركز المحافظة ومرتين في مركز القضاء(أهم قضاء) .
تجمع المواد الغذائية والمشروبات الغير كحولية مرتين خلال الشهر في مركز وقضاء المحافظة.
تجمع أسعار كافة المواد عدا الاغذية والمشروبات الغير كحولية والمشتقات النفطية خلال الشهر حيث تجمع في مركز المحافظة والقضاء حسب المواعيد التالية :
التبغ و الملابس .
[تجمع في الفترة (1-10) من الشهر]
السكن ، التجهيزات والمعدات المنزلية ، الصحة والتعليم
[تجمع في الفترة (11-20) من الشهر]
النقل ، الاتصالات ،الترفية والثقافة ، المطاعم ، سلع وخدمات متنوعة
[تجمع في الفترة (21-28) من الشهر]
وقد صممت فايلات ACCESS،حيث تجمع خمسة تسعيرات على الأكثر لكل سلعة وبعد ملئ الملفات بالأسعار في المحافظات ترسل نهاية كل شهر الى مركز الجهاز عن طريق شبكة الانترنيت ، علماً أن عدد التسعيرات يعتمد على التباين في الاسعار فكلما زاد التباين في الاسعار بين المناطق تطلب ذلك زيادة عدد التسعيرات وقد تم التأكيد على جمع الاسعار من عينة ثابتة من المحلات في كل شهر.
بلغ عدد الاصناف المضمنة في الفايل 486 سلعة وخدمة في حين بلغ عدد السلع المدعمة (الثابتة) 8 سلعة .

4. جمع إيجارات الدور السكنية لعينة مسح إحساس 2012 The Collection of 2012 Rent Data Using IHSES Sample of 2012

1. نظراً لثبات إيجارات الدور السكنية في الفترات القصيرة نسبياً تم تقسيم عينة المحافظة الى 6عينات تجمع شهرياًبحيث كل دار يجمع ايجاره مرتين في السنة.
2. يتم إدخال قيمة الإيجار الشهري وعدد الغرف لكل وحدة سكنية مستأجرة في فايل اكسل الذي يرسل شهريا من مركز الجهاز إلى المحافظات ثم يعاد إرسال الفايل من المحافظات إلى مركز الجهاز بعد ملئه بالبيانات المطلوبة.
3. تجمع الإيجارات خلال الفترة من (1-15) من الشهر وترسل إلى مركز الجهاز قبل 20 من الشهر.
4. في حالة وجود مستأجر جديد بدل مستأجر قديم في نفس الدار يكتب اسم المستأجر الجديد في حقل الاسم الثلاثي للمستأجر ويقيد مبلغ الإيجار الشهري وعدد الغرف كما في السابق ويكتب مستأجر جديد في حقل الملاحظات.
5. في حالة استعمال الدار السكنية من قبل المالك أو خلوها من المستأجر يتم استبدال الوحدة السكنية بوحدة سكنية مستأجرة أخرى شريطة أن تكون في نفس المحلة وبنفس المواصفات أو مواصفات قريبة من مواصفات الوحدة السكنية القديمة ويكتب اسم المستأجر في حقل الاسم الثلاثي للمستأجر مع قيمة الإيجار الشهري وعدد الغرف للوحدة السكنية الجديدة التي وقع الاختيار عليها ويكتب في حقل الملاحظات (استبدال).

5 . جمع أسعار صرف الدولار في مدينة بغداد The Collection of Dollar Exchange Rates in Baghdad City

تجمع أسعار صرف الدولار في مدينة بغداد بدورية يومية خلال الشهر حيث تؤخذ ثلاثة أسعار لصرف الدولار، السعر الاول هو سعر مكاتب الكفاح للصيرفة أما السعرين الآخرين فهما أسعار مكاتب الصيرفة الاخرى حيث يستخرج المتوسط البسيط لهذه الأسعار الثلاثة .

تحليل مستويات الاسعار

شهدت أسعار أهم السلع الاستهلاكية الاساسية التي يتداولها الفرد في العراق تغييرات في معدلات مستوياتها خلال سنة 2018 مقارنة مع معدلات أسعارها خلال سنة 2017 وكما يلي :

1. الرز

- **في جدول رقم (1)** بلغ متوسط سعر كيلو غرام من الرز بسمتي / هندي (1802) دينار خلال سنة 2018 بينما بلغ متوسط السعر خلال سنة 2017 (1780) دينار مسجلاً ارتفاعاً قدره (1.2%) .
- وقد كان اعلى سعر قد سجل في محافظة ميسان (2440) دينار في حين بلغ اقل سعر له في محافظة كربلاء (1472) دينار لسنة 2018 .

شكل(1) Figure(1)

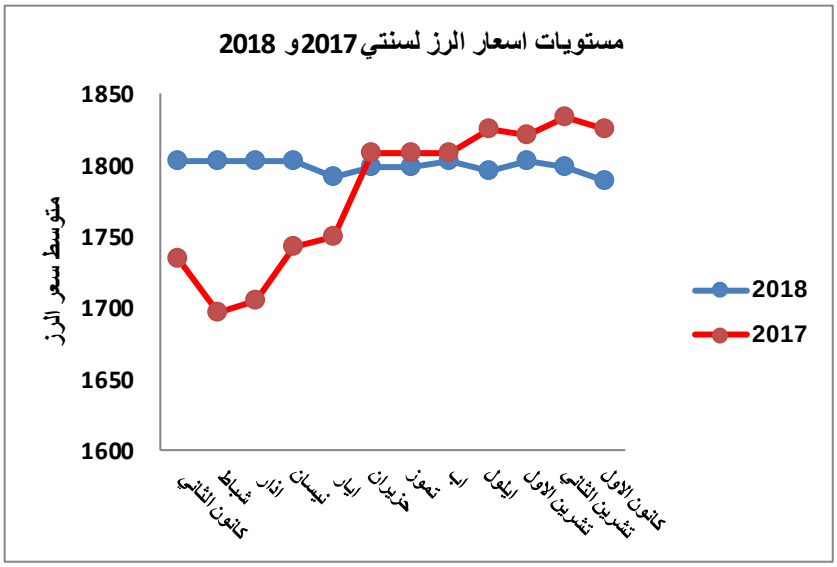

2. الزيت

- **في جدول رقم (5)** بلغ متوسط سعر لتر من الزيت النباتي /تركي (1782) دينار خلال سنة 2018 بينما بلغ متوسط السعر خلال سنة 2017 (1864) دينار مسجلاً انخفاضاً قدره (4.4 %) .
- وقد كان اعلى سعر قد سجل في محافظة النجف والمثنى وميسان (2000) دينار في حين بلغ اقل سعر له في محافظة اربيل (1495) دينار لسنة 2018

3. البيض

- **في جدول رقم (4)** بلغ متوسط سعر طبقة بيض احمر حجم كبير/ محلي (4815) دينار خلال سنة 2018 بينما بلغ متوسط السعر خلال سنة 2017 (5123) دينار مسجلاً انخفاضاً قدره (6.0%) .
- وقد كان اعلى سعر قد سجل في محافظة النجف (5885) دينار في حين بلغ اقل سعر له في محافظة أربيل (3399) دينار 2018 .

شكل (2) Figure(2)

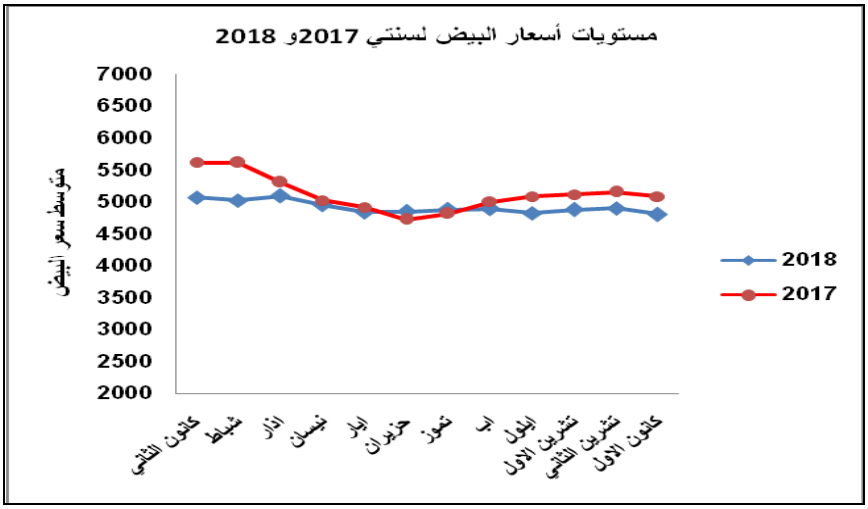

4. لحم غنم طازج

- **في جدول رقم (2)** بلغ متوسط سعر كيلو غرام من لحم غنم طازج /محلي (13282) دينار خلال سنة 2018 بينما بلغ متوسط السعر خلال سنة 2017 (13640) دينار مسجلاً انخفاضاً قدره (2.6%) .
- وقد كان اعلى سعر قد سجل في محافظة النجف (16000) دينار في حين بلغ اقل سعر له في محافظة نينوى (10330) دينار لسنة 2018 .

5. لحم بقر طازج

- **في جدول رقم (2)** بلغ متوسط سعر كيلو غرام من لحم بقر طازج /محلي (13306) دينار خلال سنة 2018 بينما بلغ متوسط السعر خلال سنة 2017 (13409) دينار مسجلاً انخفاضاً قدره (0.8%) .
- وقد كان اعلى سعر قد سجل في محافظة النجف (15000) دينار في حين بلغ اقل سعر له في محافظة كربلاء (11553) دينار لسنة 2018 .

6. دجاج مجمد

- **في جدول رقم (2)** بلغ متوسط سعر كيلو غرام من الدجاج المجمد ساديا / برازيلي (3406) دينار خلال سنة 2018 بينما بلغ متوسط السعر خلال سنة 2017 (3450) دينار مسجلاً انخفاضاً قدره (1.3%) .
- وقد كان اعلى سعر قد سجل في محافظة الأنبار (4157) دينار في حين بلغ اقل سعر له في محافظة اربيل (2693) دينار لسنة 2018 .

7. الاسماك

- **في جدول رقم (3)** بلغ متوسط سعر كيلو غرام من سمك طازج كارب سمتي /محلي (4414) دينار خلال سنة 2018 بينما بلغ متوسط السعر خلال سنة 2017 (5003) دينار مسجلاً انخفاضاً قدره (11.8%) .
- وقد كان اعلى سعر قد سجل في محافظة البصرة (5388) دينار في حين بلغ اقل سعر له في محافظة بابل (3776) دينار لسنة 2018 .

8. الطماطة

- **في جدول رقم (7)** بلغ متوسط سعر كيلو غرام من الطماطة /مستورد (861) دينار خلال سنة 2018 بينما بلغ متوسط السعر خلال سنة 2017 (823) دينار مسجلاً ارتفاعاً قدره (4.6%) .
- وقد كان اعلى سعر قد سجل في محافظة البصرة (1026) دينار في حين بلغ اقل سعر له في محافظة ديالى (743) دينار لسنة 2017.

شكل(3) Figure(3)

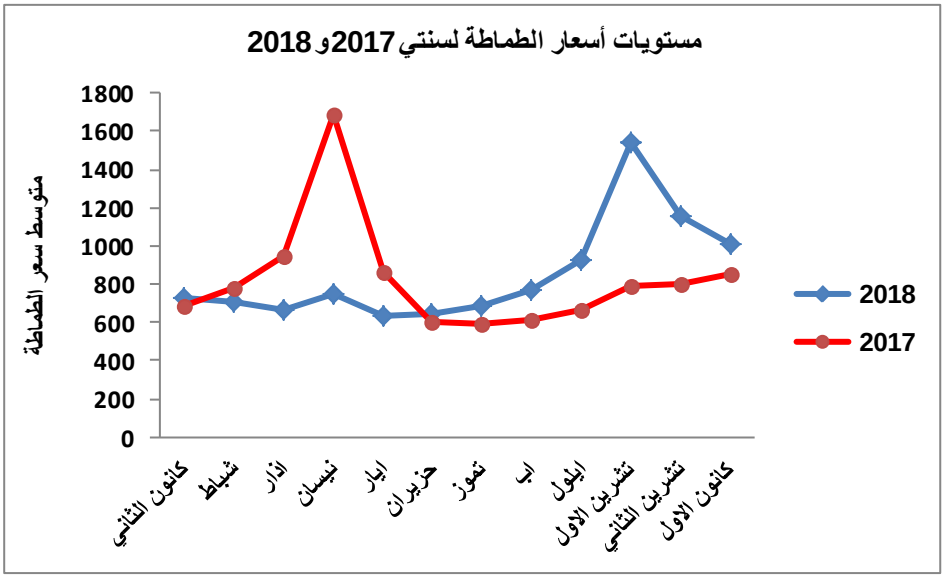

9.البطاطا

- **في جدول رقم (7)** بلغ متوسط سعر كيلو غرام من البطاطا (738) دينار خلال سنة 2018 بينما بلغ متوسط السعر خلال سنة 2017 (709) دينار مسجلاً ارتفاعاً قدره (4.1%) .
- وقد كان اعلى سعر قد سجل في محافظة ميسان (985) دينار في حين بلغ اقل سعر له في محافظة كركوك (604) دينار لسنة 2018

شكل (4) Figure(4)

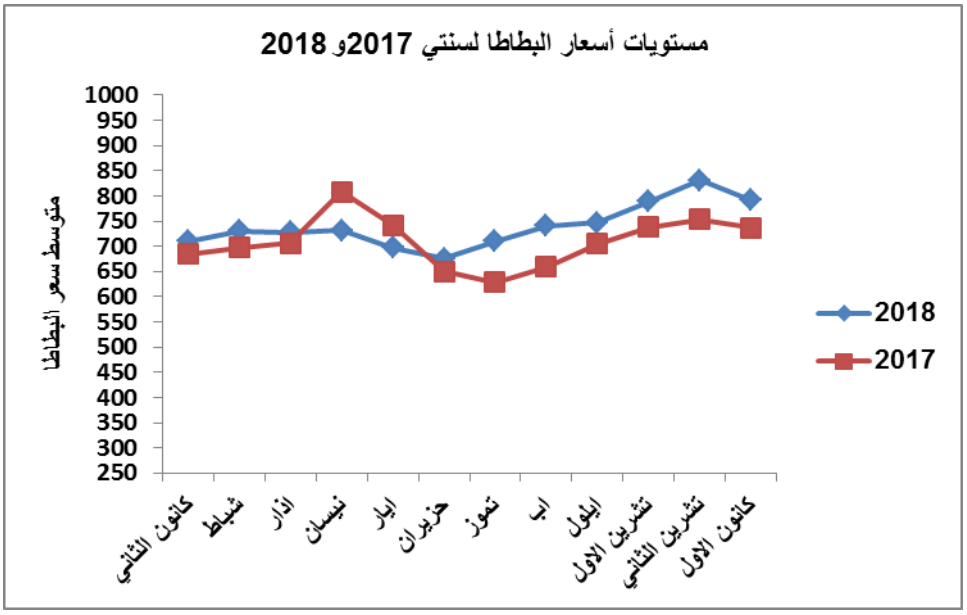

10.الايجار

- **في جدول رقم (15)** بلغ متوسط ايجار الغرفة (82254) دينار خلال سنة 2018 بينما بلغ متوسط الايجار خلال سنة 2017 (88369) دينار مسجلاً إنخفاضاً قدره (6.9 %) .
- وقد كان اعلى ايجار قد سجل في محافظة بغداد (132098) دينار في حين بلغ اقل ايجار في محافظة السليمانية (43808) دينار لسنة 2018 .

شكل (5) Figure(5)

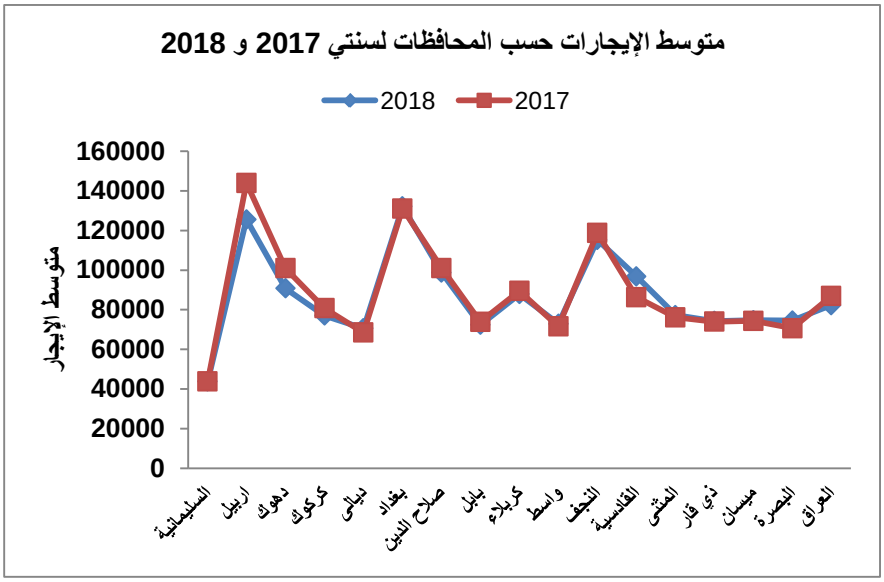

11. اجورالاشتراك الشهري في مولدة

- **في جدول رقم (16)** بلغ متوسط اجورالاشتراك الشهري في مولدة مشتركة (8241) دينار خلال سنة 2018 بينما بلغ متوسط السعر خلال سنة 2017 (7952) دينار مسجلاً ارتفاعاً قدره (3.6%) .
- سجلت محافظة بغداد اعلى اجور اشتراك بلغت (13500) دينار في حين بلغ اقل سعر له في محافظة ميسان (5667) دينار لسنة 2018 .

شكل(6) Figure(6)

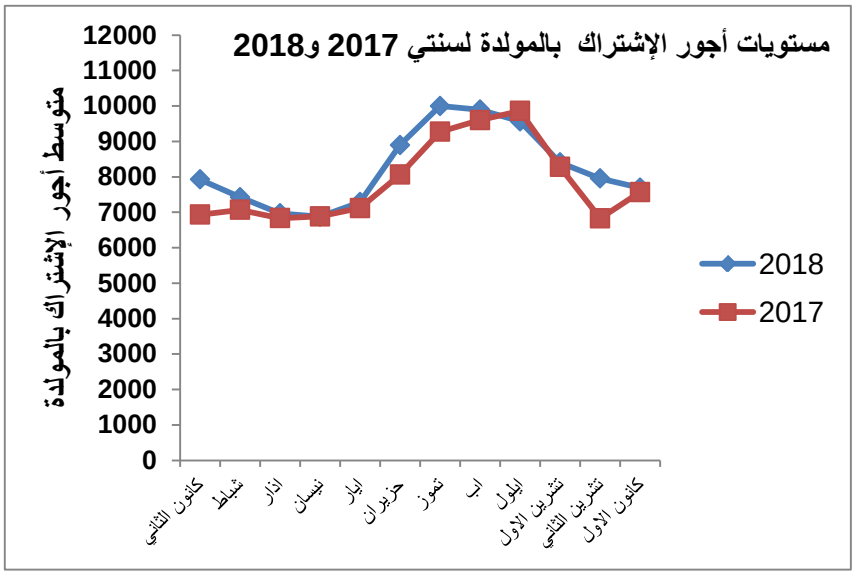

12. اجرة كشف طبيب

- **في جدول رقم (23)** بلغ متوسط اجرة كشف طبيب باطنية في عيادة اهلية (14127) دينار خلال سنة 2018 بينما بلغ متوسط السعر خلال سنة 2017 (14374) دينار مسجلاً انخفاضا قدره (1.7%) .
- وقد كان اعلى سعر قد سجل في محافظة اربيل (19896) دينار في حين بلغ اقل سعر له في محافظتي الانبار وذي قار (10000) دينار لسنة 2018 .

13. اجرة حشوة ضرس

- **في جدول رقم (24)** بلغ متوسط اجرة حشوة ضرس في عيادة اهلية (32145) دينار خلال سنة 2018 بينما بلغ متوسط السعر خلال سنة 2017 (32602) دينار مسجلاً انخفاضا قدره (1.4%) .
- وقد كان اعلى سعر قد سجل في محافظة ميسان (57153) دينار في حين بلغ اقل سعر له في محافظة واسط (22361) دينار لسنة 2018 .

شكل(7) Figure(7)

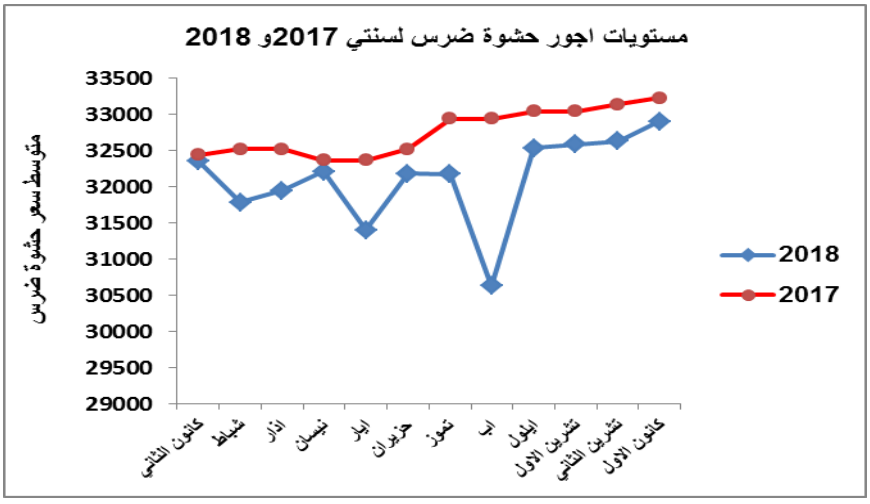

14. رسوم دراسية للمرحلة الاعدادية

في جدول رقم (30) بلغ متوسط سعر رسوم دراسية للمرحلة الاعدادية (السادس الاعدادي) (2142451) دينار خلال سنة 2018 بينما بلغ متوسط السعر خلال سنة 2017 (2327817) مسجلا" انخفاضا" قدره (8.0%) .
وقد كان اعلى سعر قد سجل في محافظة البصرة (4187500) دينار في حين بلغ اقل سعر له في محافظة صلاح الدين (1250000) دينار لسنة 2018 .

15. رسوم دراسية في كلية اهلية

في جدول رقم (31) بلغ متوسط الرسوم الدراسية في كلية اهلية/ قسم علوم حاسبات المرحلة الاولى (2529549) دينار خلال سنة 2018 بينما بلغ متوسط السعر خلال سنة 2017 (2522361) مسجلا"ارتفاعا" قدره (0.3%).
وقد كانت محافظة أربيل الاعلى في هذه الرسوم في سنة 2018 مسجلة (3474583) دينار في حين كانت هذه الرسوم الأدنى في محافظة كربلاء حيث بلغت (1254167) دينار في نفس السنة .

16. الذهب

في جدول رقم (34) بلغ متوسط سعر الذهب بدون صياغة (عيار21) (218738) دينار خلال سنة 2018 بينما بلغ متوسط السعر خلال سنة 2017 (223664) دينار مسجلاً انخفاضا قدره (2.2%) .
وقد كان اعلى سعر قد سجل في محافظة البصرة (228854) دينار في حين بلغ اقل سعر له في محافظة نينوى (211250) دينار لسنة 2018 .

شكل (8) Figure(8)

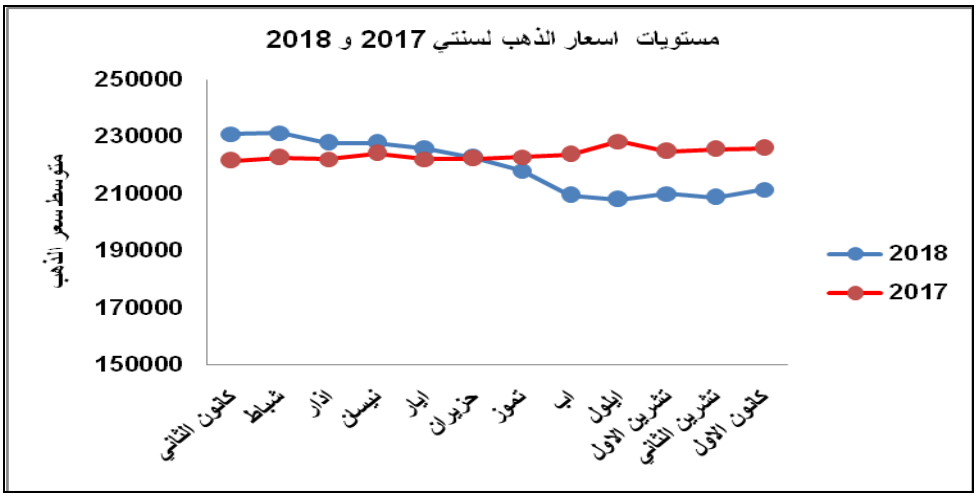

جداول الأسعار

التفصيلية

Detailed Prices

Tables

Table (1):Cereals Items Prices by Governorates, Regions and Months for year 2018

جدول (1) :اسعار سلع الخبز الحبوب حسب المحافظات والمناطق والاشهر لسنة 2018

0111021	Kg	comercial basmati rice unbridled															رز تجاري بسمتي فل / هندي 1كغم	كيلو	0111021
العراق Iraq	منطقة الجنوب South Region	البصرة Basrah	ميسان Missan	ذي قار Thi- Qar	المثنى Al-Muthana	القادسية Al-Qadisiya	النجف Al-Najaf	واسط Wasit	كربلاء Kerbela	بابل Babil	منطقة الوسط Middle Region	صلاح الدين Salah Al-Deen	بغداد Baghdad	الانبار Al-anbar	ديالى Diala	كركوك Kirkuk	نينوى Nineveh	منطقة كردستان Kurdstan Region	دهوك Duhouk	اربيل Erbil	السليمانية Sulaimaniya	الشهر Month	
Governorate Center مركز المحافظة																							
1794	1875	2000	2500	2000	2000	1500	2000	1750	1625	1500	1675	1750	2125	1500	1375	1625	—	1750	1500	1750	2000	Jan	كانون الثاني
1794	1875	2000	2500	2000	2000	1500	2000	1750	1625	1500	1675	1750	2125	1500	1375	1625	—	1750	1500	1750	2000	Feb	شباط
1794	1875	2000	2500	2000	2000	1500	2000	1750	1625	1500	1675	1750	2125	1500	1375	1625	—	1750	1500	1750	2000	Mar	اذار
1794	1875	2000	2500	2000	2000	1500	2000	1750	1625	1500	1675	1750	2125	1500	1375	1625	—	1750	1500	1750	2000	Apr	نيسان
1779	1861	2000	2500	2000	2000	1500	2000	1750	1500	1500	1625	1500	2125	1500	1375	1625	—	1792	1625	1750	2000	May	ايار
1794	1861	2000	2500	2000	2000	1500	2000	1750	1500	1500	1675	1750	2125	1500	1375	1625	—	1792	1625	1750	2000	Jun	حزيران
1794	1861	2000	2500	2000	2000	1500	2000	1750	1500	1500	1675	1750	2125	1500	1375	1625	—	1792	1625	1750	2000	Jul	تموز
1792	1861	2000	2500	2000	2000	1500	2000	1750	1500	1500	1688	1750	2125	1500	1375	1625	1750	1792	1625	1750	2000	Aug	اب
1778	1847	2000	2500	2000	2000	1500	2000	1750	1375	1500	1688	1750	2125	1500	1375	1625	1750	1750	1500	1750	2000	Sep	ايلول
1792	1847	2000	2500	2000	2000	1500	2000	1750	1375	1500	1729	1750	2125	1500	1375	1625	2000	1750	1500	1750	2000	Oct	تشرين الاول
1773	1823	1875	2250	2000	2000	1500	2000	1750	1406	1625	1708	1750	2125	1500	1500	1625	1750	1750	1500	1750	2000	Nov	تشرين الثاني
1766	1809	1750	2250	2000	2000	1500	2000	1750	1406	1625	1729	1750	2125	1500	1500	1750	1750	1708	1500	1625	2000	Dec	كانون الاول
1787	1856	1969	2458	2000	2000	1500	2000	1750	1505	1521	1698	1729	2125	1500	1396	1635	1800	1761	1542	1740	2000	Average	المعدل
Qhada Center مركز القضاء																							
1809	1903	2000	2500	2000	2000	2000	2000	1625	1500	1500	1725	1750	2125	1500	1625	1625	—	1667	1500	1750	1750	Jan	كانون الثاني
1809	1903	2000	2500	2000	2000	2000	2000	1625	1500	1500	1725	1750	2125	1500	1625	1625	—	1667	1500	1750	1750	Feb	شباط
1809	1903	2000	2500	2000	2000	2000	2000	1625	1500	1500	1725	1750	2125	1500	1625	1625	—	1667	1500	1750	1750	Mar	اذار
1809	1903	2000	2500	2000	2000	2000	2000	1625	1500	1500	1725	1750	2125	1500	1625	1625	—	1667	1500	1750	1750	Apr	نيسان
1801	1889	2000	2500	2000	2000	2000	2000	1625	1375	1500	1725	1750	2125	1500	1625	1625	—	1667	1500	1750	1750	May	ايار
1801	1889	2000	2500	2000	2000	2000	2000	1625	1375	1500	1725	1750	2125	1500	1625	1625	—	1667	1500	1750	1750	Jun	حزيران
1801	1889	2000	2500	2000	2000	2000	2000	1625	1375	1500	1725	1750	2125	1500	1625	1625	—	1667	1500	1750	1750	Jul	تموز
1813	1861	2000	2500	2000	2000	2000	2000	1625	1375	1500	1771	1750	2125	1500	1625	1625	2000	1667	1500	1750	1750	Aug	اب
1813	1889	2000	2500	2000	2000	2000	2000	1625	1375	1500	1771	1750	2125	1500	1625	1625	2000	1667	1500	1750	1750	Sep	ايلول
1813	1889	2000	2500	2000	2000	2000	2000	1625	1375	1500	1771	1750	2125	1500	1625	1625	2000	1667	1500	1750	1750	Oct	تشرين الاول
1823	1882	2000	2062	2000	2000	2000	2000	1625	1500	1750	1813	1750	2125	1500	1875	1625	2000	1667	1500	1750	1750	Nov	تشرين الثاني
1813	1847	2000	2000	2000	2000	1750	2000	1875	1500	1500	1875	1875	2125	1688	1813	1750	2000	1583	1375	1625	1750	Dec	كانون الاول
1816	1890	2000	2422	2000	2000	1979	2000	1646	1438	1521	1783	1760	2125	1516	1661	1635	2000	1660	1490	1740	1750	Average	المعدل
Governorate Average Price معدل سعر المحافظة																							
1802	1889	2000	2500	2000	2000	1750	2000	1688	1563	1500	1700	1750	2125	1500	1500	1625	—	1708	1500	1750	1875	Jan	كانون الثاني
1802	1889	2000	2500	2000	2000	1750	2000	1688	1563	1500	1700	1750	2125	1500	1500	1625	—	1708	1500	1750	1875	Feb	شباط
1802	1889	2000	2500	2000	2000	1750	2000	1688	1563	1500	1700	1750	2125	1500	1500	1625	—	1708	1500	1750	1875	Mar	اذار
1802	1889	2000	2500	2000	2000	1750	2000	1688	1563	1500	1700	1750	2125	1500	1500	1625	—	1708	1500	1750	1875	Apr	نيسان
1791	1875	2000	2500	2000	2000	1750	2000	1688	1438	1500	1675	1625	2125	1500	1500	1625	—	1729	1563	1750	1875	May	ايار
1798	1875	2000	2500	2000	2000	1750	2000	1688	1438	1500	1700	1750	2125	1500	1500	1625	—	1729	1563	1750	1875	Jun	حزيران
1798	1875	2000	2500	2000	2000	1750	2000	1688	1438	1500	1700	1750	2125	1500	1500	1625	—	1729	1563	1750	1875	Jul	تموز
1802	1875	2000	2500	2000	2000	1750	2000	1688	1438	1500	1729	1750	2125	1500	1500	1625	1875	1729	1563	1750	1875	Aug	اب
1795	1868	2000	2500	2000	2000	1750	2000	1688	1375	1500	1729	1750	2125	1500	1500	1625	1875	1708	1500	1750	1875	Sep	ايلول
1802	1868	2000	2500	2000	2000	1750	2000	1688	1375	1500	1750	1750	2125	1500	1500	1625	2000	1708	1500	1750	1875	Oct	تشرين الاول
1798	1853	1938	2156	2000	2000	1750	2000	1688	1453	1688	1761	1750	2125	1500	1688	1625	1875	1708	1500	1750	1875	Nov	تشرين الثاني
1789	1828	1875	2125	2000	2000	1625	2000	1813	1453	1563	1802	1813	2125	1594	1656	1750	1875	1646	1438	1625	1875	Dec	كانون الاول
1802	1873	1985	2440	2000	2000	1740	2000	1698	1472	1521	1740	1745	2125	1508	1529	1635	1900	1710	1516	1740	1875	Average	المعدل

Con. Table (1)

تابع جدول (1)

0111022	5 Kg	Commercial Rice dawa Trademark/Indian 5 Kg											رز تجاري (دعوة) بسمتي سيلا 1121 / هندي 5كغم								5كغم	0111022
العراق Iraq	منطقة الجنوب South Region	البصرة Basrah	ميسان Missan	ذي قار Thi- Qar	المثنى Al-Muthana	القادسية Al-Qadisiya	النجف Al-Najaf	واسط Wasit	كربلاء Kerbela	بابل Babil	منطقة الوسط Middle Region	صلاح الدين Salah Al-Deen	بغداد Baghdad	الانبار Al-anbar	ديالى Diala	كركوك Kirkuk	نينوى Nineveh	منطقة كردستان Kurdstan Region	دهوك Duhouk	اربيل Erbil	السليمانية Sulaimaniya	الشهر Month
Governorate Center مركز المحافظة																						
9706	9556	8750	10000	10000	9000	10000	11000	8750	10000	8500	10150	15000	9000	9500	9000	8250	—	9417	9250	8000	11000	Jan كانون الثاني
9662	9556	8750	10000	10000	9000	10000	11000	8750	10000	8500	10150	15000	9000	9500	9000	8250	—	9167	9000	7500	11000	Feb شباط
9684	9556	8750	10000	10000	9000	10000	11000	8750	10000	8500	10200	15000	9250	9500	9000	8250	—	9208	9125	7500	11000	Mar اذار
9728	9556	8750	10000	10000	9000	10000	11000	8750	10000	8500	10200	15000	9250	9500	9000	8250	—	9458	9375	8000	11000	Apr نيسان
9603	9556	8750	10000	10000	9000	10000	11000	8750	10000	8500	9800	13000	9250	9500	9000	8250	—	9417	9250	8000	11000	May ايار
9610	9528	8500	10000	10000	9000	10000	11000	8750	10000	8500	9800	13000	9250	9500	9000	8250	—	9542	9125	8500	11000	Jun حزيران
9603	9528	8500	10000	10000	9000	10000	11000	8750	10000	8500	9800	13000	9250	9500	9000	8250	—	9500	9000	8500	11000	Jul تموز
9549	9472	8500	10000	10000	9000	9500	11000	8750	10000	8500	9667	13000	9250	9500	9000	8250	9000	9542	9125	8500	11000	Aug اب
9521	9472	8500	10000	10000	9000	9500	11000	8750	10000	8500	9583	13000	9250	9000	9000	8250	9000	9542	9125	8500	11000	Sep ايلول
9486	9361	8500	10000	9000	9000	9500	11000	8750	10000	8500	9667	13000	9250	9500	9000	8250	9000	9500	9000	8500	11000	Oct تشرين الاول
9521	9389	8500	10000	9000	9000	9500	11000	8750	10000	8750	9646	13000	9250	9500	8875	8250	9000	9667	9500	8500	11000	Nov تشرين الثاني
9486	9389	8500	10000	9000	9000	9500	11000	8750	10000	8750	9583	13000	9250	9125	8875	8250	9000	9583	9250	8500	11000	Dec كانون الاول
9567	9487	8591	10000	9727	9000	9773	11000	8750	10000	8545	9737	13545	9227	9420	8977	8250	9000	9466	9170	8227	11000	Average المعدل
Qhada Center مركز القضاء																						
9640	9639	9500	8000	10000	10000	11000	11000	8750	10000	8500	10125	15000	9000	8500	9250	8875	—	8833	9500	8000	9000	Jan كانون الثاني
9596	9639	9500	8000	10000	10000	11000	11000	8750	10000	8500	10125	15000	9000	8500	9250	8875	—	8583	9250	7500	9000	Feb شباط
9603	9639	9500	8000	10000	10000	11000	11000	8750	10000	8500	10175	15000	9250	8500	9250	8875	—	8542	9125	7500	9000	Mar اذار
9551	9528	9500	8000	10000	9000	11000	11000	8750	10000	8500	10125	15000	9000	8500	9250	8875	—	8667	9250	7750	9000	Apr نيسان
9434	9528	9500	8000	10000	9000	11000	11000	8750	10000	8500	9725	13000	9000	8500	9250	8875	—	8667	9250	7750	9000	May ايار
9544	9472	9000	8000	10000	9000	11000	11000	8750	10000	8500	10125	15000	9000	8500	9250	8875	—	8792	9125	8250	9000	Jun حزيران
9537	9472	9000	8000	10000	9000	11000	11000	8750	10000	8500	10125	15000	9000	8500	9250	8875	—	8750	9000	8250	9000	Jul تموز
9514	9472	9000	8000	10000	9000	11000	11000	8750	10000	8500	9979	15000	9000	8500	9250	8875	9250	8708	8875	8250	9000	Aug اب
9465	9361	9000	8000	10000	9000	10000	11000	8750	10000	8500	9979	15000	9000	8500	9250	8875	9250	8750	9000	8250	9000	Sep ايلول
9465	9361	9000	8000	10000	9000	10000	11000	8750	10000	8500	9979	15000	9000	8500	9250	8875	9250	8750	9000	8250	9000	Oct تشرين الاول
9469	9410	9000	8000	10000	9000	10000	11000	8687	10000	9000	9875	15000	9000	8500	8625	8875	9250	8833	9250	8250	9000	Nov تشرين الثاني
9389	9361	9500	8000	9000	9000	10000	11000	8750	10000	9000	9760	15000	9000	8438	8375	8500	9250	8729	9000	8188	9000	Dec كانون الاول
9507	9490	9250	8000	9917	9250	10667	11000	8745	10000	8583	9928	14833	9021	8495	9125	8844	9250	8717	9135	8016	9000	Average المعدل
Governorate Average Price معدل سعر المحافظة																						
9640	9639	9500	8000	10000	10000	11000	11000	8750	10000	8500	10125	15000	9000	8500	9250	8875	—	8833	9500	8000	9000	Jan كانون الثاني
9651	9597	9125	9000	10000	9500	10500	11000	8750	10000	8500	10138	15000	9000	9000	9125	8563	—	9000	9250	7750	10000	Feb شباط
9632	9597	9125	9000	10000	9500	10500	11000	8750	10000	8500	10163	15000	9125	9000	9125	8563	—	8854	9063	7500	10000	Mar اذار
9618	9542	9125	9000	10000	9000	10500	11000	8750	10000	8500	10163	15000	9125	9000	9125	8563	—	8938	9188	7625	10000	Apr نيسان
9581	9542	9125	9000	10000	9000	10500	11000	8750	10000	8500	9963	14000	9125	9000	9125	8563	—	9063	9313	7875	10000	May ايار
9574	9514	8875	9000	10000	9000	10500	11000	8750	10000	8500	9963	14000	9125	9000	9125	8563	—	9104	9188	8125	10000	Jun حزيران
9574	9500	8750	9000	10000	9000	10500	11000	8750	10000	8500	9963	14000	9125	9000	9125	8563	—	9146	9063	8375	10000	Jul تموز
9549	9500	8750	9000	10000	9000	10500	11000	8750	10000	8500	9844	14000	9125	9000	9125	8563	9250	9104	8938	8375	10000	Aug اب
9507	9417	8750	9000	10000	9000	9750	11000	8750	10000	8500	9823	14000	9125	9000	9125	8563	9125	9146	9063	8375	10000	Sep ايلول
9493	9417	8750	9000	10000	9000	9750	11000	8750	10000	8500	9781	14000	9125	8750	9125	8563	9125	9146	9063	8375	10000	Oct تشرين الاول
9478	9385	8750	9000	9500	9000	9750	11000	8719	10000	8750	9771	14000	9125	9000	8813	8563	9125	9167	9125	8375	10000	Nov تشرين الثاني
9455	9375	9000	9000	9000	9000	9750	11000	8750	10000	8875	9703	14000	9125	8969	8625	8375	9125	9198	9250	8344	10000	Dec كانون الاول
9498	9440	8875	9000	9459	9125	10084	11000	8748	10000	8667	9760	13917	9136	8810	9000	8547	9150	9150	9193	8258	10000	Average المعدل

Con. Table (1)

تابع جدول (1)

0111031	Kg	Anbar Rice/ local 1Kg																رز عنبر فل / محلي 1كغم			كغم	0111031
العراق Iraq	منطقة الجنوب South Region	البصرة Basrah	ميسان Missan	ذي قار Thi- Qar	المثنى Al-Muthana	القادسية Al-Qadisiya	النجف Al-Najaf	واسط Wasit	كربلاء Kerbela	بابل Babil	منطقة الوسط Middle Region	صلاح الدين Salah Al-Deen	بغداد Baghdad	الانبار Al-anbar	ديالى Diala	كركوك Kirkuk	نينوى Nineveh	منطقة كردستان Kurdstan Region	دهوك Duhouk	اربيل Erbil	السليمانية Sulaimaniya	الشهر Month
Governorate Center مركز المحافظة																						
2279	2125	1875	2500	2000	2000	2000	2500	1875	2625	1750	2175	2500	2000	1750	1875	2750	—	2917	2750	3500	2500	Jan كانون الثاني
2294	2125	1625	2500	2000	2000	2250	2500	1875	2625	1750	2175	2500	2000	1750	1875	2750	—	3000	3000	3500	2500	Feb شباط
2324	2125	1625	2500	2000	2000	2250	2500	1875	2625	1750	2175	2500	2000	1750	1875	2750	—	3167	3500	3500	2500	Mar اذار
2338	2125	1625	2500	2000	2000	2250	2500	1875	2625	1750	2175	2500	2000	1750	1875	2750	—	3250	3750	3500	2500	Apr نيسان
2331	2111	1750	2500	2000	2000	2250	2500	1875	2375	1750	2125	2250	2000	1750	1875	2750	—	3333	4000	3500	2500	May ايار
2338	2111	1750	2500	2000	2000	2250	2500	1875	2375	1750	2125	2250	2000	1750	1875	2750	—	3375	4125	3500	2500	Jun حزيران
2375	2167	1750	2500	2000	2500	2250	2500	1875	2375	1750	2175	2500	2000	1750	1875	2750	—	3333	4000	3500	2500	Jul تموز
2340	2139	1750	2500	2000	2500	2000	2500	1875	2375	1750	2146	2500	2000	1750	1875	2750	2000	3333	4000	3500	2500	Aug اب
2354	2167	1750	2500	2000	2500	2250	2500	1875	2375	1750	2146	2500	2000	1750	1875	2750	2000	3333	4000	3500	2500	Sep ايلول
2350	2125	1500	2500	2000	2500	2250	2500	1750	2375	1750	2236	2500	2000	1750	1916	2750	2500	3250	3750	3500	2500	Oct تشرين الاول
2330	2139	1562	2500	2000	2500	2250	2500	1750	2437	1750	2240	2500	2000	1750	1937	2750	2500	3083	3250	3500	2500	Nov تشرين الثاني
2417	2194	1938	2500	2000	2500	2250	2500	1875	2438	1750	2385	2375	2000	2250	1938	2750	3000	3146	3375	3563	2500	Dec كانون الاول
2342	2138	1708	2500	2000	2250	2208	2500	1854	2469	1750	2213	2448	2000	1792	1889	2750	2400	3210	3625	3505	2500	Average المعدل
Qhada Center مركز القضاء																						
2206	2111	2000	2500	2000	2500	2000	2500	1750	2000	1750	2150	2250	2000	1500	2000	3000	—	2583	2000	3250	2500	Jan كانون الثاني
2250	2139	2000	2500	2000	2500	2250	2500	1750	2000	1750	2150	2250	2000	1500	2000	3000	—	2750	2500	3250	2500	Feb شباط
2279	2139	2000	2500	2000	2500	2250	2500	1750	2000	1750	2150	2250	2000	1500	2000	3000	—	2917	3000	3250	2500	Mar اذار
2324	2139	2000	2500	2000	2500	2250	2500	1750	2000	1750	2150	2250	2000	1500	2000	3000	—	3167	3750	3250	2500	Apr نيسان
2316	2111	1750	2500	2000	2500	2250	2500	1750	2000	1750	2150	2250	2000	1500	2000	3000	—	3208	3875	3250	2500	May ايار
2331	2111	1750	2500	2000	2500	2250	2500	1750	2000	1750	2150	2250	2000	1500	2000	3000	—	3292	4125	3250	2500	Jun حزيران
2324	2111	1750	2500	2000	2500	2250	2500	1750	2000	1750	2150	2250	2000	1500	2000	3000	—	3250	4000	3250	2500	Jul تموز
2333	2111	1750	2500	2000	2500	2250	2500	1750	2000	1750	2208	2250	2000	1500	2000	3000	2500	3250	4000	3250	2500	Aug اب
2333	2111	1750	2500	2000	2500	2250	2500	1750	2000	1750	2208	2250	2000	1500	2000	3000	2500	3250	4000	3250	2500	Sep ايلول
2301	2111	1750	2500	2000	2500	2250	2500	1750	2000	1750	2208	2250	2000	1500	2000	3000	2500	3055	3416	3250	2500	Oct تشرين الاول
2295	2118	1750	2500	2000	2500	2250	2500	1812	2000	1750	2208	2250	2000	1500	2000	3000	2500	3000	3250	3250	2500	Nov تشرين الثاني
2326	2160	2000	2500	2000	2500	2375	2500	1813	2000	1750	2177	2250	2000	1563	2000	2750	2500	3125	3250	3625	2500	Dec كانون الاول
2308	2123	1854	2500	2000	2500	2240	2500	1760	2000	1750	2206	2250	2000	1505	2000	2979	2500	3071	3431	3281	2500	Average المعدل
Governorate Average Price معدل سعر المحافظة																						
2243	2118	1938	2500	2000	2250	2000	2500	1813	2313	1750	2163	2375	2000	1625	1938	2875	—	2750	2375	3375	2500	Jan كانون الثاني
2272	2132	1813	2500	2000	2250	2250	2500	1813	2313	1750	2163	2375	2000	1625	1938	2875	—	2875	2750	3375	2500	Feb شباط
2302	2132	1813	2500	2000	2250	2250	2500	1813	2313	1750	2163	2375	2000	1625	1938	2875	—	3042	3250	3375	2500	Mar اذار
2331	2132	1813	2500	2000	2250	2250	2500	1813	2313	1750	2163	2375	2000	1625	1938	2875	—	3208	3750	3375	2500	Apr نيسان
2324	2111	1750	2500	2000	2250	2250	2500	1813	2188	1750	2138	2250	2000	1625	1938	2875	—	3271	3938	3375	2500	May ايار
2335	2111	1750	2500	2000	2250	2250	2500	1813	2188	1750	2138	2250	2000	1625	1938	2875	—	3333	4125	3375	2500	Jun حزيران
2349	2139	1750	2500	2000	2500	2250	2500	1813	2188	1750	2163	2375	2000	1625	1938	2875	—	3292	4000	3375	2500	Jul تموز
2337	2125	1750	2500	2000	2500	2125	2500	1813	2188	1750	2177	2375	2000	1625	1938	2875	2250	3292	4000	3375	2500	Aug اب
2344	2139	1750	2500	2000	2500	2250	2500	1813	2188	1750	2177	2375	2000	1625	1938	2875	2250	3292	4000	3375	2500	Sep ايلول
2325	2118	1625	2500	2000	2500	2250	2500	1750	2188	1750	2222	2375	2000	1625	1958	2875	2500	3153	3583	3375	2500	Oct تشرين الاول
2313	2128	1656	2500	2000	2500	2250	2500	1781	2219	1750	2224	2375	2000	1625	1969	2875	2500	3042	3250	3375	2500	Nov تشرين الثاني
2372	2177	1969	2500	2000	2500	2313	2500	1844	2219	1750	2281	2313	2000	1906	1969	2750	2750	3136	3313	3594	2500	Dec كانون الاول
2325	2130	1781	2500	2000	2375	2224	2500	1807	2235	1750	2210	2349	2000	1649	1945	2865	2450	3140	3528	3393	2500	Average المعدل

Con. Table (1)

تابع جدول (1)

0111061	Kg	Commercial White Wheat Flour Zer /Turky (1 Kg)											طحين حنطة ابيض تجاري زير او مايعادله(كيس 1 كغم) / تركي								كغم	0111061
العراق Iraq	منطقة الجنوب South Region	البصرة Basrah	ميسان Missan	ذي قار Thi- Qar	المثنى Al-Muthana	القادسية Al-Qadisiya	النجف Al-Najaf	واسط Wasit	كربلاء Kerbela	بابل Babil	منطقة الوسط Middle Region	صلاح الدين Salah Al-Deen	بغداد Baghdad	الانبار Al-anbar	ديالى Diala	كركوك Kirkuk	نينوى Nineveh	منطقة كردستان Kurdstan Region	دهوك Duhouk	اربيل Erbil	السليمانية Sulaimaniya	الشهر Month
Governorate Center مركز المحافظة																						
1132	1167	1125	1250	1500	1250	1000	1250	1000	1125	1000	1175	1000	1250	1000	1125	1500	—	958	875	1000	1000	Jan كانون الثاني
1132	1167	1125	1250	1500	1250	1000	1250	1000	1125	1000	1175	1000	1250	1000	1125	1500	—	958	875	1000	1000	Feb شباط
1132	1167	1125	1250	1500	1250	1000	1250	1000	1125	1000	1175	1000	1250	1000	1125	1500	—	958	875	1000	1000	Mar اذار
1132	1167	1125	1250	1500	1250	1000	1250	1000	1125	1000	1175	1000	1250	1000	1125	1500	—	958	875	1000	1000	Apr نيسان
1147	1167	1125	1250	1500	1250	1000	1250	1000	1125	1000	1175	1000	1250	1000	1125	1500	—	1042	875	1250	1000	May ايار
1147	1167	1125	1250	1500	1250	1000	1250	1000	1125	1000	1175	1000	1250	1000	1125	1500	—	1042	875	1250	1000	Jun حزيران
1147	1167	1125	1250	1500	1250	1000	1250	1000	1125	1000	1175	1000	1250	1000	1125	1500	—	1042	875	1250	1000	Jul تموز
1125	1181	1125	1250	1500	1250	1000	1250	1000	1250	1000	1104	1000	1250	1000	1125	1500	750	1000	750	1250	1000	Aug اب
1111	1153	1125	1250	1500	1250	1000	1000	1000	1250	1000	1104	1000	1250	1000	1125	1500	750	1000	750	1250	1000	Sep ايلول
1118	1153	1125	1250	1500	1250	1000	1000	1000	1250	1000	1146	1000	1250	1000	1125	1500	1000	958	625	1250	1000	Oct تشرين الاول
1132	1181	1250	1250	1500	1250	1000	1000	1000	1375	1000	1146	1000	1250	1000	1125	1500	1000	958	625	1250	1000	Nov تشرين الثاني
1139	1208	1500	1250	1500	1250	1000	1000	1000	1375	1000	1146	1000	1250	1000	1125	1500	1000	917	625	1125	1000	Dec كانون الاول
1125	1170	1167	1250	1500	1250	1000	1167	1000	1198	1000	1129	1000	1250	1000	1125	1500	900	983	792	1156	1000	Average المعدل
Qhada Center مركز القضاء																						
1162	1250	1500	1250	1500	1250	1250	1250	1000	1250	1000	1150	1000	1250	1000	1000	1500	—	917	750	1000	1000	Jan كانون الثاني
1169	1250	1500	1250	1500	1250	1250	1250	1000	1250	1000	1150	1000	1250	1000	1000	1500	—	958	875	1000	1000	Feb شباط
1169	1250	1500	1250	1500	1250	1250	1250	1000	1250	1000	1150	1000	1250	1000	1000	1500	—	958	875	1000	1000	Mar اذار
1169	1250	1500	1250	1500	1250	1250	1250	1000	1250	1000	1150	1000	1250	1000	1000	1500	—	958	875	1000	1000	Apr نيسان
1184	1250	1500	1250	1500	1250	1250	1250	1000	1250	1000	1150	1000	1250	1000	1000	1500	—	1042	875	1250	1000	May ايار
1184	1250	1500	1250	1500	1250	1250	1250	1000	1250	1000	1150	1000	1250	1000	1000	1500	—	1042	875	1250	1000	Jun حزيران
1184	1250	1500	1250	1500	1250	1250	1250	1000	1250	1000	1150	1000	1250	1000	1000	1500	—	1042	875	1250	1000	Jul تموز
1139	1222	1500	1250	1500	1250	1000	1250	1000	1250	1000	1083	1000	1250	1000	1000	1500	750	1000	750	1250	1000	Aug اب
1125	1194	1500	1250	1500	1250	1000	1000	1000	1250	1000	1083	1000	1250	1000	1000	1500	750	1000	750	1250	1000	Sep ايلول
1118	1194	1500	1250	1500	1250	1000	1000	1000	1250	1000	1083	1000	1250	1000	1000	1500	750	958	625	1250	1000	Oct تشرين الاول
1243	1444	1500	1250	1500	1250	1000	1000	3250	1250	1000	1063	1000	1250	1000	875	1500	750	1000	750	1250	1000	Nov تشرين الثاني
1232	1444	1500	1250	1500	1250	1000	1000	3250	1250	1000	1050	1000	1250	925	875	1500	750	958	750	1125	1000	Dec كانون الاول
1159	1271	1500	1250	1500	1250	1146	1167	1375	1250	1000	1079	1000	1250	994	979	1500	750	986	802	1156	1000	Average المعدل
Governorate Average Price معدل سعر المحافظة																						
1147	1208	1313	1250	1500	1250	1125	1250	1000	1188	1000	1163	1000	1250	1000	1063	1500	—	938	813	1000	1000	Jan كانون الثاني
1151	1208	1313	1250	1500	1250	1125	1250	1000	1188	1000	1163	1000	1250	1000	1063	1500	—	958	875	1000	1000	Feb شباط
1151	1208	1313	1250	1500	1250	1125	1250	1000	1188	1000	1163	1000	1250	1000	1063	1500	—	958	875	1000	1000	Mar اذار
1151	1208	1313	1250	1500	1250	1125	1250	1000	1188	1000	1163	1000	1250	1000	1063	1500	—	958	875	1000	1000	Apr نيسان
1166	1208	1313	1250	1500	1250	1125	1250	1000	1188	1000	1163	1000	1250	1000	1063	1500	—	1042	875	1250	1000	May ايار
1166	1208	1313	1250	1500	1250	1125	1250	1000	1188	1000	1163	1000	1250	1000	1063	1500	—	1042	875	1250	1000	Jun حزيران
1166	1208	1313	1250	1500	1250	1125	1250	1000	1188	1000	1163	1000	1250	1000	1063	1500	—	1042	875	1250	1000	Jul تموز
1132	1201	1313	1250	1500	1250	1000	1250	1000	1250	1000	1094	1000	1250	1000	1063	1500	750	1000	750	1250	1000	Aug اب
1118	1174	1313	1250	1500	1250	1000	1000	1000	1250	1000	1094	1000	1250	1000	1063	1500	750	1000	750	1250	1000	Sep ايلول
1118	1174	1313	1250	1500	1250	1000	1000	1000	1250	1000	1115	1000	1250	1000	1063	1500	875	958	625	1250	1000	Oct تشرين الاول
1188	1313	1375	1250	1500	1250	1000	1000	2125	1313	1000	1104	1000	1250	1000	1000	1500	875	979	688	1250	1000	Nov تشرين الثاني
1186	1326	1500	1250	1500	1250	1000	1000	2125	1313	1000	1098	1000	1250	963	1000	1500	875	938	688	1125	1000	Dec كانون الاول
1142	1221	1334	1250	1500	1250	1073	1167	1188	1224	1000	1104	1000	1250	997	1052	1500	825	984	797	1156	1000	Average المعدل

Con. Table (1)

تابع جدول (1)

0111071	Kg	Hard Bulgur/Turkish 1Kg															برغل خشن / تركي 1كغم				كغم	0111071
العراق Iraq	منطقة الجنوب South Region	البصرة Basrah	ميسان Missan	ذي قار Thi- Qar	المثنى Al-Muthana	القادسية Al-Qadisiya	النجف Al-Najaf	واسط Wasit	كربلاء Kerbela	بابل Babil	منطقة الوسط Middle Region	صلاح الدين Salah Al-Deen	بغداد Baghdad	الانبار Al-anbar	ديالى Diala	كركوك Kirkuk	نينوى Nineveh	منطقة كردستان Kurdstan Region	دهوك Duhouk	اربيل Erbil	السليمانية Sulaimaniya	الشهر Month
Governorate Center مركز المحافظة																						
1412	1542	1375	1500	1500	1500	1500	2000	1500	1500	1500	1325	1000	2000	1500	1125	1000	—	1167	1000	1000	1500	Jan كانون الثاني
1412	1542	1375	1500	1500	1500	1500	2000	1500	1500	1500	1325	1000	2000	1500	1125	1000	—	1167	1000	1000	1500	Feb شباط
1412	1542	1375	1500	1500	1500	1500	2000	1500	1500	1500	1325	1000	2000	1500	1125	1000	—	1167	1000	1000	1500	Mar اذار
1426	1542	1375	1500	1500	1500	1500	2000	1500	1500	1500	1325	1000	2000	1500	1125	1000	—	1250	1000	1250	1500	Apr نيسان
1426	1542	1375	1500	1500	1500	1500	2000	1500	1500	1500	1325	1000	2000	1500	1125	1000	—	1250	1000	1250	1500	May ايار
1412	1528	1375	1500	1500	1500	1375	2000	1500	1500	1500	1325	1000	2000	1500	1125	1000	—	1208	875	1250	1500	Jun حزيران
1412	1528	1375	1500	1500	1500	1375	2000	1500	1500	1500	1325	1000	2000	1500	1125	1000	—	1208	875	1250	1500	Jul تموز
1368	1514	1250	1500	1500	1500	1375	2000	1500	1500	1500	1229	1000	2000	1500	1125	1000	750	1208	875	1250	1500	Aug اب
1368	1514	1250	1500	1500	1500	1375	2000	1500	1500	1500	1229	1000	2000	1500	1125	1000	750	1208	875	1250	1500	Sep ايلول
1375	1514	1250	1500	1500	1500	1375	2000	1500	1500	1500	1229	1000	2000	1500	1125	1000	750	1250	1000	1250	1500	Oct تشرين الاول
1368	1514	1250	1500	1500	1500	1375	2000	1500	1500	1500	1208	1000	2000	1375	1125	1000	750	1250	1000	1250	1500	Nov تشرين الثاني
1361	1514	1250	1500	1500	1500	1375	2000	1500	1500	1500	1208	1125	2000	1250	1125	1000	750	1208	1000	1125	1500	Dec كانون الاول
1374	1528	1323	1500	1500	1500	1427	2000	1500	1500	1500	1226	1010	2000	1469	1125	1000	750	1212	958	1177	1500	Average المعدل
Qhada Center مركز القضاء																						
1397	1528	1375	1500	1500	1500	1500	2000	1500	1500	1375	1425	1000	2000	1750	1125	1250	—	958	875	1000	1000	Jan كانون الثاني
1397	1528	1375	1500	1500	1500	1500	2000	1500	1500	1375	1425	1000	2000	1750	1125	1250	—	958	1000	1000	875	Feb شباط
1390	1528	1375	1500	1500	1500	1500	2000	1500	1500	1375	1425	1000	2000	1750	1125	1250	—	917	1000	1000	750	Mar اذار
1404	1528	1375	1500	1500	1500	1500	2000	1500	1500	1375	1425	1000	2000	1750	1125	1250	—	1000	1000	1250	750	Apr نيسان
1404	1528	1375	1500	1500	1500	1500	2000	1500	1500	1375	1425	1000	2000	1750	1125	1250	—	1000	1000	1250	750	May ايار
1390	1500	1250	1500	1500	1500	1375	2000	1500	1500	1375	1425	1000	2000	1750	1125	1250	—	1000	1000	1250	750	Jun حزيران
1382	1500	1250	1500	1500	1500	1375	2000	1500	1500	1375	1425	1000	2000	1750	1125	1250	—	958	875	1250	750	Jul تموز
1375	1528	1500	1500	1500	1500	1375	2000	1500	1500	1375	1354	1000	2000	1750	1125	1250	1000	958	875	1250	750	Aug اب
1375	1528	1500	1500	1500	1500	1375	2000	1500	1500	1375	1354	1000	2000	1750	1125	1250	1000	958	875	1250	750	Sep ايلول
1382	1528	1500	1500	1500	1500	1375	2000	1500	1500	1375	1354	1000	2000	1750	1125	1250	1000	1000	1000	1250	750	Oct تشرين الاول
1378	1528	1500	1500	1500	1500	1375	2000	1500	1500	1375	1344	1000	2000	1750	1062	1250	1000	1000	1000	1250	750	Nov تشرين الثاني
1344	1528	1500	1500	1500	1500	1375	2000	1500	1500	1375	1260	1000	2000	1563	1000	1000	1000	958	1000	1125	750	Dec كانون الاول
1372	1523	1406	1500	1500	1500	1427	2000	1500	1500	1375	1345	1000	2000	1734	1109	1229	1000	972	958	1177	781	Average المعدل
Governorate Average Price معدل سعر المحافظة																						
1404	1535	1375	1500	1500	1500	1500	2000	1500	1500	1438	1375	1000	2000	1625	1125	1125	—	1063	938	1000	1250	Jan كانون الثاني
1404	1535	1375	1500	1500	1500	1500	2000	1500	1500	1438	1375	1000	2000	1625	1125	1125	—	1063	1000	1000	1188	Feb شباط
1401	1535	1375	1500	1500	1500	1500	2000	1500	1500	1438	1375	1000	2000	1625	1125	1125	—	1042	1000	1000	1125	Mar اذار
1415	1535	1375	1500	1500	1500	1500	2000	1500	1500	1438	1375	1000	2000	1625	1125	1125	—	1125	1000	1250	1125	Apr نيسان
1415	1535	1375	1500	1500	1500	1500	2000	1500	1500	1438	1375	1000	2000	1625	1125	1125	—	1125	1000	1250	1125	May ايار
1401	1514	1313	1500	1500	1500	1375	2000	1500	1500	1438	1375	1000	2000	1625	1125	1125	—	1104	938	1250	1125	Jun حزيران
1397	1514	1313	1500	1500	1500	1375	2000	1500	1500	1438	1375	1000	2000	1625	1125	1125	—	1083	875	1250	1125	Jul تموز
1372	1521	1375	1500	1500	1500	1375	2000	1500	1500	1438	1292	1000	2000	1625	1125	1125	875	1083	875	1250	1125	Aug اب
1372	1521	1375	1500	1500	1500	1375	2000	1500	1500	1438	1292	1000	2000	1625	1125	1125	875	1083	875	1250	1125	Sep ايلول
1379	1521	1375	1500	1500	1500	1375	2000	1500	1500	1438	1292	1000	2000	1625	1125	1125	875	1125	1000	1250	1125	Oct تشرين الاول
1373	1521	1375	1500	1500	1500	1375	2000	1500	1500	1438	1276	1000	2000	1563	1094	1125	875	1125	1000	1250	1125	Nov تشرين الثاني
1353	1521	1375	1500	1500	1500	1375	2000	1500	1500	1438	1235	1063	2000	1406	1063	1000	875	1083	1000	1125	1125	Dec كانون الاول
1373	1526	1365	1500	1500	1500	1427	2000	1500	1500	1438	1286	1005	2000	1602	1117	1115	875	1092	958	1177	1141	Average المعدل

Con. Table (1)

تابع جدول (1)

0111081		Kg	Habbiya /Turkish 1Kg															حبية / تركي 1كغم			كغم	0111081	
العراق Iraq	منطقة الجنوب South Region	البصرة Basrah	ميسان Missan	ذي قار Thi- Qar	المثنى Al-Muthana	القادسية Al-Qadisiya	النجف Al-Najaf	واسط Wasit	كربلاء Kerbela	بابل Babil	منطقة الوسط Middle Region	صلاح الدين Salah Al-Deen	بغداد Baghdad	الانبار Al-anbar	ديالى Diala	كركوك Kirkuk	نينوى Nineveh	منطقة كردستان Kurdstan Region	دهوك Duhouk	اربيل Erbil	السليمانية Sulaimaniya	الشهر Month	
Governorate Center مركز المحافظة																							
1441	1528	1375	1500	2000	1500	1375	2000	1125	1500	1375	1350	1250	1625	1500	1125	1250	—	1333	1000	1500	1500	Jan	كانون الثاني
1441	1528	1375	1500	2000	1500	1375	2000	1125	1500	1375	1350	1250	1625	1500	1125	1250	—	1333	1000	1500	1500	Feb	شباط
1441	1528	1375	1500	2000	1500	1375	2000	1125	1500	1375	1350	1250	1625	1500	1125	1250	—	1333	1000	1500	1500	Mar	اذار
1441	1528	1375	1500	2000	1500	1375	2000	1125	1500	1375	1350	1250	1625	1500	1125	1250	—	1333	1000	1500	1500	Apr	نيسان
1441	1528	1375	1500	2000	1500	1375	2000	1125	1500	1375	1350	1250	1625	1500	1125	1250	—	1333	1000	1500	1500	May	ايار
1434	1528	1375	1500	2000	1500	1375	2000	1125	1500	1375	1350	1250	1625	1500	1125	1250	—	1292	875	1500	1500	Jun	حزيران
1419	1528	1375	1500	2000	1500	1375	2000	1125	1500	1375	1300	1000	1625	1500	1125	1250	—	1292	875	1500	1500	Jul	تموز
1375	1514	1250	1500	2000	1500	1375	2000	1125	1500	1375	1208	1000	1625	1500	1125	1250	750	1292	875	1500	1500	Aug	اب
1382	1528	1250	1500	2000	1500	1500	2000	1125	1500	1375	1208	1000	1625	1500	1125	1250	750	1292	875	1500	1500	Sep	ايلول
1403	1528	1250	1500	2000	1500	1500	2000	1125	1500	1375	1250	1000	1875	1500	1125	1250	750	1333	1000	1500	1500	Oct	تشرين الاول
1403	1514	1250	1500	2000	1500	1500	2000	1000	1500	1375	1271	1000	1875	1375	1375	1250	750	1333	1000	1500	1500	Nov	تشرين الثاني
1410	1528	1250	1500	2000	1500	1500	2000	1000	1500	1500	1313	1125	1875	1500	1375	1250	750	1250	1000	1250	1500	Dec	كانون الاول
1397	1525	1323	1500	2000	1500	1417	2000	1104	1500	1385	1247	1135	1688	1490	1167	1250	750	1312	958	1479	1500	Average	المعدل
Qhada Center مركز القضاء																							
1456	1542	1500	1500	2000	1500	1500	2000	1125	1500	1250	1275	1000	1500	1750	1125	1000	—	1500	1000	1500	2000	Jan	كانون الثاني
1390	1542	1500	1500	2000	1500	1500	2000	1125	1500	1250	1275	1000	1500	1750	1125	1000	—	1125	1000	1500	876	Feb	شباط
1426	1542	1500	1500	2000	1500	1500	2000	1125	1500	1250	1275	1000	1500	1750	1125	1000	—	1333	1000	1500	1500	Mar	اذار
1426	1542	1500	1500	2000	1500	1500	2000	1125	1500	1250	1275	1000	1500	1750	1125	1000	—	1333	1000	1500	1500	Apr	نيسان
1426	1542	1500	1500	2000	1500	1500	2000	1125	1500	1250	1275	1000	1500	1750	1125	1000	—	1333	1000	1500	1500	May	ايار
1419	1528	1500	1500	2000	1500	1375	2000	1125	1500	1250	1275	1000	1500	1750	1125	1000	—	1333	1000	1500	1500	Jun	حزيران
1412	1528	1500	1500	2000	1500	1375	2000	1125	1500	1250	1275	1000	1500	1750	1125	1000	—	1292	875	1500	1500	Jul	تموز
1389	1528	1500	1500	2000	1500	1375	2000	1125	1500	1250	1229	1000	1500	1750	1125	1000	1000	1292	875	1500	1500	Aug	اب
1389	1528	1500	1500	2000	1500	1375	2000	1125	1500	1250	1229	1000	1500	1750	1125	1000	1000	1292	875	1500	1500	Sep	ايلول
1403	1528	1500	1500	2000	1500	1375	2000	1125	1500	1250	1250	1000	1625	1750	1125	1000	1000	1333	1000	1500	1500	Oct	تشرين الاول
1392	1514	1500	1500	2000	1500	1375	2000	1000	1500	1250	1240	1000	1625	1750	1062	1000	1000	1333	1000	1500	1500	Nov	تشرين الثاني
1365	1514	1500	1500	2000	1500	1375	2000	1000	1500	1250	1198	1000	1625	1563	1000	1000	1000	1250	1000	1250	1500	Dec	كانون الاول
1394	1531	1500	1500	2000	1500	1427	2000	1104	1500	1250	1229	1000	1531	1734	1109	1000	1000	1313	969	1479	1490	Average	المعدل
Governorate Average Price معدل سعر المحافظة																							
1449	1535	1438	1500	2000	1500	1438	2000	1125	1500	1313	1313	1125	1563	1625	1125	1125	—	1417	1000	1500	1750	Jan	كانون الثاني
1416	1535	1438	1500	2000	1500	1438	2000	1125	1500	1313	1313	1125	1563	1625	1125	1125	—	1229	1000	1500	1188	Feb	شباط
1434	1535	1438	1500	2000	1500	1438	2000	1125	1500	1313	1313	1125	1563	1625	1125	1125	—	1333	1000	1500	1500	Mar	اذار
1434	1535	1438	1500	2000	1500	1438	2000	1125	1500	1313	1313	1125	1563	1625	1125	1125	—	1333	1000	1500	1500	Apr	نيسان
1434	1535	1438	1500	2000	1500	1438	2000	1125	1500	1313	1313	1125	1563	1625	1125	1125	—	1333	1000	1500	1500	May	ايار
1427	1528	1438	1500	2000	1500	1375	2000	1125	1500	1313	1313	1125	1563	1625	1125	1125	—	1313	938	1500	1500	Jun	حزيران
1416	1528	1438	1500	2000	1500	1375	2000	1125	1500	1313	1288	1000	1563	1625	1125	1125	—	1292	875	1500	1500	Jul	تموز
1382	1521	1375	1500	2000	1500	1375	2000	1125	1500	1313	1219	1000	1563	1625	1125	1125	875	1292	875	1500	1500	Aug	اب
1386	1528	1375	1500	2000	1500	1438	2000	1125	1500	1313	1219	1000	1563	1625	1125	1125	875	1292	875	1500	1500	Sep	ايلول
1403	1528	1375	1500	2000	1500	1438	2000	1125	1500	1313	1250	1000	1750	1625	1125	1125	875	1333	1000	1500	1500	Oct	تشرين الاول
1398	1514	1375	1500	2000	1500	1438	2000	1000	1500	1313	1255	1000	1750	1563	1219	1125	875	1333	1000	1500	1500	Nov	تشرين الثاني
1387	1521	1375	1500	2000	1500	1438	2000	1000	1500	1375	1255	1063	1750	1531	1188	1125	875	1250	1000	1250	1500	Dec	كانون الاول
1396	1528	1412	1500	2000	1500	1422	2000	1104	1500	1318	1238	1068	1610	1612	1138	1125	875	1313	964	1479	1495	Average	المعدل

Con. Table (1)

تابع جدول (1)

0111101	200g	macaroni (Zer) / Turky 200g													معكروني مكيسة (زير) / تركي 200غم						200غم	0111101
العراق Iraq	منطقة الجنوب South Region	البصرة Basrah	ميسان Missan	ذي قار Thi- Qar	المثنى Al-Muthana	القادسية Al-Qadisiya	النجف Al-Najaf	واسط Wasit	كربلاء Kerbela	بابل Babil	منطقة الوسط Middle Region	صلاح الدين Salah Al-Deen	بغداد Baghdad	الانبار Al-anbar	ديالى Diala	كركوك Kirkuk	نينوى Nineveh	منطقة كردستان Kurdstan Region	دهوك Duhouk	اربيل Erbil	السليمانية Sulaimaniya	الشهر Month
Governorate Center مركز المحافظة																						
507	500	500	500	500	500	500	500	500	500	500	475	500	500	500	500	375	—	583	250	750	750	Jan كانون الثاني
507	500	500	500	500	500	500	500	500	500	500	475	500	500	500	500	375	—	583	250	750	750	Feb شباط
507	500	500	500	500	500	500	500	500	500	500	475	500	500	500	500	375	—	583	250	750	750	Mar اذار
507	500	500	500	500	500	500	500	500	500	500	475	500	500	500	500	375	—	583	250	750	750	Apr نيسان
507	500	500	500	500	500	500	500	500	500	500	475	500	500	500	500	375	—	583	250	750	750	May ايار
515	500	500	500	500	500	500	500	500	500	500	475	500	500	500	500	375	—	625	375	750	750	Jun حزيران
522	500	500	500	500	500	500	500	500	500	500	475	500	500	500	500	375	—	667	375	875	750	Jul تموز
500	500	500	500	500	500	500	500	500	500	500	438	500	500	500	500	375	250	625	375	750	750	Aug اب
507	500	500	500	500	500	500	500	500	500	500	438	500	500	500	500	375	250	667	375	875	750	Sep ايلول
500	500	500	500	500	500	500	500	500	500	500	438	500	500	500	500	375	250	625	250	875	750	Oct تشرين الاول
497	493	437	500	500	500	500	500	500	500	500	438	500	500	500	500	375	250	625	250	875	750	Nov تشرين الثاني
486	472	250	500	500	500	500	500	500	500	500	448	500	500	500	500	438	250	604	250	813	750	Dec كانون الاول
497	497	474	500	500	500	500	500	500	500	500	438	500	500	500	500	380	250	613	292	797	750	Average المعدل
Qhada Center مركز القضاء																						
515	528	750	500	500	500	500	500	500	500	500	475	500	500	500	375	500	—	542	500	625	500	Jan كانون الثاني
515	528	750	500	500	500	500	500	500	500	500	475	500	500	500	375	500	—	542	500	625	500	Feb شباط
515	528	750	500	500	500	500	500	500	500	500	475	500	500	500	375	500	—	542	500	625	500	Mar اذار
500	528	750	500	500	500	500	500	500	500	500	475	500	500	500	375	500	—	458	250	625	500	Apr نيسان
500	528	750	500	500	500	500	500	500	500	500	475	500	500	500	375	500	—	458	250	625	500	May ايار
507	528	750	500	500	500	500	500	500	500	500	475	500	500	500	375	500	—	500	375	625	500	Jun حزيران
515	528	750	500	500	500	500	500	500	500	500	475	500	500	500	375	500	—	542	375	750	500	Jul تموز
500	528	750	500	500	500	500	500	500	500	500	438	500	500	500	375	500	250	542	375	750	500	Aug اب
500	528	750	500	500	500	500	500	500	500	500	438	500	500	500	375	500	250	542	375	750	500	Sep ايلول
493	528	750	500	500	500	500	500	500	500	500	438	500	500	500	375	500	250	500	250	750	500	Oct تشرين الاول
479	514	625	500	500	500	500	500	500	500	500	438	500	500	500	375	500	250	458	250	750	375	Nov تشرين الثاني
458	500	500	500	500	500	500	500	500	500	500	438	500	500	500	375	500	250	375	250	625	250	Dec كانون الاول
491	524	719	500	500	500	500	500	500	500	500	438	500	500	500	375	500	250	500	354	677	469	Average المعدل
Governorate Average Price معدل سعر المحافظة																						
511	514	625	500	500	500	500	500	500	500	500	475	500	500	500	438	438	—	563	375	688	625	Jan كانون الثاني
511	514	625	500	500	500	500	500	500	500	500	475	500	500	500	438	438	—	563	375	688	625	Feb شباط
511	514	625	500	500	500	500	500	500	500	500	475	500	500	500	438	438	—	563	375	688	625	Mar اذار
504	514	625	500	500	500	500	500	500	500	500	475	500	500	500	438	438	—	521	250	688	625	Apr نيسان
504	514	625	500	500	500	500	500	500	500	500	475	500	500	500	438	438	—	521	250	688	625	May ايار
511	514	625	500	500	500	500	500	500	500	500	475	500	500	500	438	438	—	563	375	688	625	Jun حزيران
518	514	625	500	500	500	500	500	500	500	500	475	500	500	500	438	438	—	604	375	813	625	Jul تموز
500	514	625	500	500	500	500	500	500	500	500	438	500	500	500	438	438	250	583	375	750	625	Aug اب
504	514	625	500	500	500	500	500	500	500	500	438	500	500	500	438	438	250	604	375	813	625	Sep ايلول
497	514	625	500	500	500	500	500	500	500	500	438	500	500	500	438	438	250	563	250	813	625	Oct تشرين الاول
488	503	531	500	500	500	500	500	500	500	500	438	500	500	500	438	438	250	542	250	813	563	Nov تشرين الثاني
472	486	375	500	500	500	500	500	500	500	500	443	500	500	500	438	469	250	490	250	719	500	Dec كانون الاول
494	511	597	500	500	500	500	500	500	500	500	438	500	500	500	438	440	250	557	323	737	610	Average المعدل

Con. Table (1)

تابع جدول (1)

0111161	Kg	Rusk/ Indigenous 1Kg															كعك بالدهن سادة / محلي 1كغم			كغم	0111161
العراق Iraq	منطقة الجنوب South Region	البصرة Basrah	ميسان Missan	ذي قار Thi- Qar	المثنى Al-Muthana	القادسية Al-Qadisiya	النجف Al-Najaf	واسط Wasit	كربلاء Kerbela	بابل Babil	منطقة الوسط Middle Region	صلاح الدين Salah Al-Deen	بغداد Baghdad	الانبار Al-anbar	ديالى Diala	كركوك Kirkuk	نينوى Nineveh	منطقة كردستان Kurdstan Region	دهوك Duhouk	اربيل Erbil	السليمانية Sulaimaniya	الشهر Month	
Governorate Center مركز المحافظة																							
3279	3111	3750	3000	3000	3000	3000	3500	2500	3250	3000	3350	3000	3500	4000	3250	3000	—	3667	4000	3500	3500	Jan	كانون الثاني
3279	3111	3750	3000	3000	3000	3000	3500	2500	3250	3000	3350	3000	3500	4000	3250	3000	—	3667	4000	3500	3500	Feb	شباط
3279	3111	3750	3000	3000	3000	3000	3500	2500	3250	3000	3350	3000	3500	4000	3250	3000	—	3667	4000	3500	3500	Mar	اذار
3279	3111	3750	3000	3000	3000	3000	3500	2500	3250	3000	3350	3000	3500	4000	3250	3000	—	3667	4000	3500	3500	Apr	نيسان
3294	3111	3750	3000	3000	3000	3000	3500	2500	3250	3000	3350	3000	3500	4000	3250	3000	—	3750	4000	3750	3500	May	ايار
3294	3111	3750	3000	3000	3000	3000	3500	2500	3250	3000	3350	3000	3500	4000	3250	3000	—	3750	4000	3750	3500	Jun	حزيران
3279	3111	3750	3000	3000	3000	3000	3500	2500	3250	3000	3350	3000	3500	4000	3250	3000	—	3667	4000	3500	3500	Jul	تموز
3264	3111	3750	3000	3000	3000	3000	3500	2500	3250	3000	3292	3000	3500	4000	3250	3000	3000	3667	4000	3500	3500	Aug	اب
3236	3042	3750	3000	3000	3000	3000	3000	2375	3250	3000	3292	3000	3500	4000	3250	3000	3000	3710	4130	3500	3500	Sep	ايلول
3250	3042	3750	3000	3000	3000	3000	3000	2375	3250	3000	3292	3000	3500	4000	3250	3000	3000	3792	4375	3500	3500	Oct	تشرين الاول
3333	3097	4000	3000	3000	3000	3000	3250	2375	3250	3000	3458	4000	3500	4000	3250	3000	3000	3792	4375	3500	3500	Nov	تشرين الثاني
3365	3111	4000	3000	3000	3000	3000	3375	2375	3250	3000	3375	3500	3500	4000	3250	3000	3000	4104	5000	3813	3500	Dec	كانون الاول
3277	3098	3792	3000	3000	3000	3000	3385	2458	3250	3000	3313	3125	3500	4000	3250	3000	3000	3742	4157	3568	3500	Average	المعدل
Qhada Center مركز القضاء																							
3125	2917	4000	2250	2750	3000	2750	3500	2500	2500	3000	3350	3000	3500	4000	3250	3000	—	3375	4125	3500	2500	Jan	كانون الثاني
3140	2944	4000	2250	2750	3000	3000	3500	2500	2500	3000	3350	3000	3500	4000	3250	3000	—	3375	4125	3500	2500	Feb	شباط
3140	2944	4000	2250	2750	3000	3000	3500	2500	2500	3000	3350	3000	3500	4000	3250	3000	—	3375	4125	3500	2500	Mar	اذار
3140	2944	4000	2250	2750	3000	3000	3500	2500	2500	3000	3350	3000	3500	4000	3250	3000	—	3375	4125	3500	2500	Apr	نيسان
3154	2944	4000	2250	2750	3000	3000	3500	2500	2500	3000	3350	3000	3500	4000	3250	3000	—	3458	4125	3750	2500	May	ايار
3140	2944	4000	2250	2750	3000	3000	3500	2500	2500	3000	3350	3000	3500	4000	3250	3000	—	3375	4125	3500	2500	Jun	حزيران
3125	2917	4000	2250	2750	3000	3000	3500	2500	2250	3000	3350	3000	3500	4000	3250	3000	—	3375	4125	3500	2500	Jul	تموز
3229	2917	4000	2250	2750	3000	3000	3500	2500	2250	3000	3625	3000	3500	4000	3250	3000	5000	3375	4125	3500	2500	Aug	اب
3236	2917	4000	2250	2750	3000	3000	3500	2500	2250	3000	3625	3000	3500	4000	3250	3000	5000	3417	4250	3500	2500	Sep	ايلول
3243	2917	4000	2250	2750	3000	3000	3500	2500	2250	3000	3625	3000	3500	4000	3250	3000	5000	3458	4375	3500	2500	Oct	تشرين الاول
3274	2993	4000	2500	2750	3000	3000	3750	2437	2500	3000	3604	3000	3500	4000	3125	3000	5000	3458	4375	3500	2500	Nov	تشرين الثاني
3295	3014	4000	2500	2750	3000	3000	3875	2500	2500	3000	3552	3000	3500	3813	3000	3000	5000	3625	4500	3875	2500	Dec	كانون الاول
3247	2943	4000	2292	2750	3000	2979	3552	2495	2417	3000	3617	3000	3500	3984	3219	3000	5000	3420	4208	3552	2500	Average	المعدل
Governorate Average Price معدل سعر المحافظة																							
3202	3014	3875	2625	2875	3000	2875	3500	2500	2875	3000	3350	3000	3500	4000	3250	3000	—	3521	4063	3500	3000	Jan	كانون الثاني
3210	3028	3875	2625	2875	3000	3000	3500	2500	2875	3000	3350	3000	3500	4000	3250	3000	—	3521	4063	3500	3000	Feb	شباط
3210	3028	3875	2625	2875	3000	3000	3500	2500	2875	3000	3350	3000	3500	4000	3250	3000	—	3521	4063	3500	3000	Mar	اذار
3210	3028	3875	2625	2875	3000	3000	3500	2500	2875	3000	3350	3000	3500	4000	3250	3000	—	3521	4063	3500	3000	Apr	نيسان
3224	3028	3875	2625	2875	3000	3000	3500	2500	2875	3000	3350	3000	3500	4000	3250	3000	—	3604	4063	3750	3000	May	ايار
3217	3028	3875	2625	2875	3000	3000	3500	2500	2875	3000	3350	3000	3500	4000	3250	3000	—	3563	4063	3625	3000	Jun	حزيران
3202	3014	3875	2625	2875	3000	3000	3500	2500	2750	3000	3350	3000	3500	4000	3250	3000	—	3521	4063	3500	3000	Jul	تموز
3247	3014	3875	2625	2875	3000	3000	3500	2500	2750	3000	3458	3000	3500	4000	3250	3000	4000	3521	4063	3500	3000	Aug	اب
3236	2979	3875	2625	2875	3000	3000	3250	2438	2750	3000	3458	3000	3500	4000	3250	3000	4000	3563	4190	3500	3000	Sep	ايلول
3247	2979	3875	2625	2875	3000	3000	3250	2438	2750	3000	3458	3000	3500	4000	3250	3000	4000	3625	4375	3500	3000	Oct	تشرين الاول
3304	3045	4000	2750	2875	3000	3000	3500	2406	2875	3000	3531	3500	3500	4000	3188	3000	4000	3625	4375	3500	3000	Nov	تشرين الثاني
3330	3063	4000	2750	2875	3000	3000	3625	2438	2875	3000	3464	3250	3500	3906	3125	3000	4000	3865	4750	3844	3000	Dec	كانون الاول
3262	3021	3896	2646	2875	3000	2990	3469	2477	2834	3000	3465	3063	3500	3992	3235	3000	4000	3581	4183	3560	3000	Average	المعدل

Table(2) Meat Items Prices by Governorates, Regions and Months for year 2018

جدول (2) اسعار سلع اللحوم حسب المحافظات والمناطق والاشهر لسنة 2018

0112011	Kg	Fresh Mutton Meat\Indigenous 1Kg															لحم غنم طازج /محلي 1كغم			كغم	0112011
العراق Iraq	منطقة الجنوب South Region	البصرة Basrah	ميسان Missan	ذي قار Thi- Qar	المثنى Al-Muthana	القادسية Al-Qadisiya	النجف Al-Najaf	واسط Wasit	كربلاء Kerbela	بابل Babil	منطقة الوسط Middle Region	صلاح الدين Salah Al-Deen	بغداد Baghdad	الانبار Al-anbar	ديالى Diala	كركوك Kirkuk	نينوى Nineveh	منطقة كردستان Kurdstan Region	دهوك Duhouk	اربيل Erbil	السليمانية Sulaimaniya	الشهر Month	
Governorate Center مركز المحافظة																							
13696	13806	15750	12000	14000	13000	13000	16000	13500	13000	14000	13250	14000	14500	11000	12750	14000	—	14111	13833	13500	15000	Jan	كانون الثاني
13662	13806	15750	12000	14000	13000	13000	16000	13500	13000	14000	13250	14000	14500	11000	12750	14000	—	13917	13750	13000	15000	Feb	شباط
13684	13806	15750	12000	14000	13000	13000	16000	13500	13000	14000	13350	14000	14500	11500	12750	14000	—	13875	13625	13000	15000	Mar	اذار
13632	13722	16000	12000	14000	13000	13000	16000	13500	12000	14000	13250	13000	14500	12000	12750	14000	—	14000	14000	13000	15000	Apr	نيسان
13779	13833	16000	12000	14000	14000	13000	16000	13500	12000	14000	13550	13000	14500	13500	12750	14000	—	14000	14000	13000	15000	May	ايار
13750	13833	16000	12000	14000	14000	13000	16000	13500	12000	14000	13450	12000	14500	14000	12750	14000	—	14000	14000	13000	15000	Jun	حزيران
13642	13722	16000	12000	14000	13000	13000	16000	13500	12000	14000	13250	12000	14500	13000	12750	14000	—	14056	14167	13000	15000	Jul	تموز
13528	13722	16000	12000	14000	13000	13000	16000	13500	12000	14000	12875	12000	14500	13000	12750	14000	11000	14250	14750	13000	15000	Aug	اب
13472	13722	16000	12000	14000	13000	13000	16000	13500	12000	14000	12792	12000	14500	12500	12750	14000	11000	14083	14250	13000	15000	Sep	ايلول
13382	13722	16000	12000	14000	13000	13000	16000	13500	12000	14000	12542	12000	14500	11000	12750	14000	11000	14042	14125	13000	15000	Oct	تشرين الاول
13271	13778	16000	12000	14000	13000	13000	16000	14000	12000	14000	12125	11000	14500	10500	12750	14000	10000	14042	14125	13000	15000	Nov	تشرين الثاني
13155	13583	15750	12000	14000	13000	12500	16000	14000	12000	13000	12083	11000	14500	10750	12750	13500	10000	14010	14031	13000	15000	Dec	كانون الاول
13454	13755	15917	12000	14000	13167	12958	16000	13583	12250	13917	12715	12500	14500	11979	12750	13958	10600	14032	14055	13042	15000	Average	المعدل
Qhada Center مركز القضاء																							
13309	13417	15750	10000	13500	12500	12000	16000	14000	13000	14000	13400	14000	13500	12000	14500	13000	—	12833	13500	12000	13000	Jan	كانون الثاني
13279	13417	15750	10000	13500	12500	12000	16000	14000	13000	14000	13400	14000	13500	12000	14500	13000	—	12667	13000	12000	13000	Feb	شباط
13368	13528	15750	10000	13500	12500	13000	16000	14000	13000	14000	13400	14000	13500	12000	14500	13000	—	12833	13500	12000	13000	Mar	اذار
13324	13500	16000	10000	13500	12500	13000	16000	14000	12500	14000	13400	14000	13500	12000	14500	13000	—	12667	13000	12000	13000	Apr	نيسان
13353	13556	16000	10000	13500	13000	13000	16000	14000	12500	14000	13400	14000	13500	12000	14500	13000	—	12667	13000	12000	13000	May	ايار
13382	13556	16000	10000	13500	13000	13000	16000	14000	12500	14000	13400	14000	13500	12000	14500	13000	—	12833	13500	12000	13000	Jun	حزيران
13324	13389	16000	10000	13500	12000	13000	16000	14000	12000	14000	13400	14000	13500	12000	14500	13000	—	13000	14000	12000	13000	Jul	تموز
13194	13444	16000	10000	13500	12000	13500	16000	14000	12000	14000	12833	14000	13500	12000	14500	13000	10000	13167	14500	12000	13000	Aug	اب
13125	13444	16000	10000	13500	12000	13500	16000	14000	12000	14000	12667	14000	12500	12000	14500	13000	10000	13083	14250	12000	13000	Sep	ايلول
13118	13444	16000	10000	13500	12000	13500	16000	14000	12000	14000	12667	14000	12500	12000	14500	13000	10000	13042	14125	12000	13000	Oct	تشرين الاول
12988	13296	16000	10000	13500	12000	13500	16000	13666	11000	14000	12500	14000	12500	12000	13500	13000	10000	13042	14125	12000	13000	Nov	تشرين الثاني
12851	13167	16000	10000	13500	12000	13000	16000	14000	11000	13000	12333	14000	12500	11250	13750	12500	10000	12938	13813	12000	13000	Dec	كانون الاول
13110	13430	15938	10000	13500	12333	13000	16000	13972	12208	13917	12736	14000	13167	11938	14354	12958	10000	12898	13693	12000	13000	Average	المعدل
Governorate Average Price معدل سعر المحافظة																							
13502	13611	15750	11000	13750	12750	12500	16000	13750	13000	14000	13325	14000	14000	11500	13625	13500	—	13472	13667	12750	14000	Jan	كانون الثاني
13471	13611	15750	11000	13750	12750	12500	16000	13750	13000	14000	13325	14000	14000	11500	13625	13500	—	13292	13375	12500	14000	Feb	شباط
13526	13667	15750	11000	13750	12750	13000	16000	13750	13000	14000	13375	14000	14000	11750	13625	13500	—	13354	13563	12500	14000	Mar	اذار
13478	13611	16000	11000	13750	12750	13000	16000	13750	12250	14000	13325	13500	14000	12000	13625	13500	—	13333	13500	12500	14000	Apr	نيسان
13566	13694	16000	11000	13750	13500	13000	16000	13750	12250	14000	13475	13500	14000	12750	13625	13500	—	13333	13500	12500	14000	May	ايار
13566	13694	16000	11000	13750	13500	13000	16000	13750	12250	14000	13425	13000	14000	13000	13625	13500	—	13417	13750	12500	14000	Jun	حزيران
13483	13556	16000	11000	13750	12500	13000	16000	13750	12000	14000	13325	13000	14000	12500	13625	13500	—	13528	14083	12500	14000	Jul	تموز
13361	13583	16000	11000	13750	12500	13250	16000	13750	12000	14000	12854	13000	14000	12500	13625	13500	10500	13708	14625	12500	14000	Aug	اب
13299	13583	16000	11000	13750	12500	13250	16000	13750	12000	14000	12729	13000	13500	12250	13625	13500	10500	13583	14250	12500	14000	Sep	ايلول
13250	13583	16000	11000	13750	12500	13250	16000	13750	12000	14000	12604	13000	13500	11500	13625	13500	10500	13542	14125	12500	14000	Oct	تشرين الاول
13130	13537	16000	11000	13750	12500	13250	16000	13833	11500	14000	12313	12500	13500	11250	13125	13500	10000	13542	14125	12500	14000	Nov	تشرين الثاني
13003	13375	15875	11000	13750	12500	12750	16000	14000	11500	13000	12208	12500	13500	11000	13250	13000	10000	13474	13922	12500	14000	Dec	كانون الاول
13282	13592	15928	11000	13750	12750	12979	16000	13778	12229	13917	12726	13250	13834	11959	13552	13458	10300	13465	13874	12521	14000	Average	المعدل

Con. Table (2)

تابع جدول (2)

0112021		Kg	Fresh Beef Meat\Indigenous 1Kg													لحم بقر طازج (بدون عظم) / محلي 1كغم				كغم	0112021	
العراق Iraq	منطقة الجنوب South Region	البصرة Basrah	ميسان Missan	ذي قار Thi- Qar	المثنى Al-Muthana	القادسية Al-Qadisiya	النجف Al-Najaf	واسط Wasit	كربلاء Kerbela	بابل Babil	منطقة الوسط Middle Region	صلاح الدين Salah Al-Deen	بغداد Baghdad	الانبار Al-anbar	ديالى Diala	كركوك Kirkuk	نينوى Nineveh	منطقة كردستان Kurdstan Region	دهوك Duhouk	اربيل Erbil	السليمانية Sulaimaniya	الشهر Month	
Governorate Center مركز المحافظة																							
13725	13222	14000	14500	12000	12500	13000	15000	12500	12000	13500	14200	15000	14500	14000	12500	15000	—	14444	13833	14500	15000	Jan	كانون الثاني
13691	13167	14000	14500	12000	12500	13000	15000	12500	12000	13000	14200	15000	14500	14000	12500	15000	—	14417	13750	14500	15000	Feb	شباط
13684	13167	14000	14500	12000	12500	14000	15000	12500	12000	12000	14200	15000	14500	14000	12500	15000	—	14375	13625	14500	15000	Mar	اذار
13603	13083	14000	14500	12000	12500	14000	15000	12500	11250	12000	14000	14000	14500	14000	12500	15000	—	14500	14000	14500	15000	Apr	نيسان
13691	13083	14000	14500	12000	12500	14000	15000	12500	11250	12000	14400	14000	14500	16000	12500	15000	—	14333	14000	14000	15000	May	ايار
13632	13083	14000	14500	12000	12500	14000	15000	12500	11250	12000	14200	14000	14500	15000	12500	15000	—	14333	14000	14000	15000	Jun	حزيران
13642	13083	14000	14500	12000	12500	14000	15000	12500	11250	12000	14200	14000	14500	15000	12500	15000	—	14389	14167	14000	15000	Jul	تموز
13611	13139	14000	14500	12000	12500	14500	15000	12500	11250	12000	13833	14000	14500	15000	12500	15000	12000	14583	14750	14000	15000	Aug	اب
13556	13139	14000	14500	12000	12500	14500	15000	12500	11250	12000	13750	14000	14500	14500	12500	15000	12000	14417	14250	14000	15000	Sep	ايلول
13521	13139	14000	14500	12000	12500	14500	15000	12500	11250	12000	13667	14000	14500	14000	12500	15000	12000	14375	14125	14000	15000	Oct	تشرين الاول
13563	13167	14000	14750	12000	12500	14500	15000	12500	11250	12000	13750	15000	14500	13500	12500	15000	12000	14375	14125	14000	15000	Nov	تشرين الثاني
13502	13139	14000	15000	12000	12500	14000	15000	12500	11250	12000	13625	14500	14500	13750	12500	14500	12000	14344	14031	14000	15000	Dec	كانون الاول
13564	13134	14000	14563	12000	12500	14000	15000	12500	11438	12208	13788	14375	14500	14396	12500	14958	12000	14407	14055	14167	15000	Average	المعدل
Qhada Center مركز القضاء																							
13191	12861	14250	14000	12500	12000	10000	15000	13000	12000	13000	13400	14000	12500	14000	12500	14000	—	13833	14500	13000	14000	Jan	كانون الثاني
13147	12806	14250	13500	12500	12000	10000	15000	13000	12000	13000	13400	14000	12500	14000	12500	14000	—	13750	14250	13000	14000	Feb	شباط
13184	12917	14250	13500	12500	12000	12000	15000	13000	12000	12000	13400	14000	12500	14000	12500	14000	—	13625	13875	13000	14000	Mar	اذار
13147	12861	14250	13000	12500	12000	12000	15000	13000	12000	12000	13400	14000	12500	14000	12500	14000	—	13583	13750	13000	14000	Apr	نيسان
13191	12917	14250	13000	12500	12500	12000	15000	13000	12000	12000	13400	14000	12500	14000	12500	14000	—	13667	14000	13000	14000	May	ايار
13191	12917	14250	13000	12500	12500	12000	15000	13000	12000	12000	13400	14000	12500	14000	12500	14000	—	13667	14000	13000	14000	Jun	حزيران
13015	12583	14250	12000	12500	11500	12000	15000	13000	11000	12000	13400	14000	12500	14000	12500	14000	—	13667	14000	13000	14000	Jul	تموز
13042	12694	14250	12000	12500	11500	13000	15000	13000	11000	12000	13167	14000	12500	14000	12500	14000	12000	13833	14500	13000	14000	Aug	اب
13031	12694	14250	12000	12500	11500	13000	15000	13000	11000	12000	13167	14000	12500	14000	12500	14000	12000	13767	14300	13000	14000	Sep	ايلول
12993	12639	14250	12000	12000	11500	13000	15000	13000	11000	12000	13167	14000	12500	14000	12500	14000	12000	13708	14125	13000	14000	Oct	تشرين الاول
13007	12667	14250	11250	12000	11500	13000	15000	13000	12000	12000	13167	14000	12500	14000	12500	14000	12000	13708	14125	13000	14000	Nov	تشرين الثاني
12872	12569	14125	12000	11500	11500	12000	15000	13000	12000	12000	12958	14000	12500	14000	12250	13000	12000	13604	13813	13000	14000	Dec	كانون الاول
13047	12760	14240	12604	12333	11833	12000	15000	13000	11667	12167	13149	14000	12500	14000	12479	13917	12000	13701	14103	13000	14000	Average	المعدل
Governorate Average Price معدل سعر المحافظة																							
13458	13042	14125	14250	12250	12250	11500	15000	12750	12000	13250	13800	14500	13500	14000	12500	14500	—	14139	14167	13750	14500	Jan	كانون الثاني
13419	12986	14125	14000	12250	12250	11500	15000	12750	12000	13000	13800	14500	13500	14000	12500	14500	—	14083	14000	13750	14500	Feb	شباط
13434	13042	14125	14000	12250	12250	13000	15000	12750	12000	12000	13800	14500	13500	14000	12500	14500	—	14000	13750	13750	14500	Mar	اذار
13375	12972	14125	13750	12250	12250	13000	15000	12750	11625	12000	13700	14000	13500	14000	12500	14500	—	14042	13875	13750	14500	Apr	نيسان
13441	13000	14125	13750	12250	12500	13000	15000	12750	11625	12000	13900	14000	13500	15000	12500	14500	—	14000	14000	13500	14500	May	ايار
13412	13000	14125	13750	12250	12500	13000	15000	12750	11625	12000	13800	14000	13500	14500	12500	14500	—	14000	14000	13500	14500	Jun	حزيران
13328	12833	14125	13250	12250	12000	13000	15000	12750	11125	12000	13800	14000	13500	14500	12500	14500	—	14028	14083	13500	14500	Jul	تموز
13326	12917	14125	13250	12250	12000	13750	15000	12750	11125	12000	13500	14000	13500	14500	12500	14500	12000	14208	14625	13500	14500	Aug	اب
13293	12917	14125	13250	12250	12000	13750	15000	12750	11125	12000	13458	14000	13500	14250	12500	14500	12000	14092	14275	13500	14500	Sep	ايلول
13257	12889	14125	13250	12000	12000	13750	15000	12750	11125	12000	13417	14000	13500	14000	12500	14500	12000	14042	14125	13500	14500	Oct	تشرين الاول
13285	12917	14125	13000	12000	12000	13750	15000	12750	11625	12000	13458	14500	13500	13750	12500	14500	12000	14042	14125	13500	14500	Nov	تشرين الثاني
13187	12854	14063	13500	11750	12000	13000	15000	12750	11625	12000	13292	14250	13500	13875	12375	13750	12000	13974	13922	13500	14500	Dec	كانون الاول
13306	12948	14120	13584	12167	12167	13000	15000	12750	11553	12188	13469	14188	13500	14198	12490	14438	12000	14054	14079	13584	14500	Average	المعدل

Con. Table (2)

تابع جدول (2)

0111031	Kg	Frozen Chicken(Sadia)\Brazilian 1Kg																دجاج مجمد ساديا / برازيلي 1كغم			كغم	0111031
العراق Iraq	منطقة الجنوب South Region	البصرة Basrah	ميسان Missan	ذي قار Thi- Qar	المثنى Al-Muthana	القادسية Al-Qadisiya	النجف Al-Najaf	واسط Wasit	كربلاء Kerbela	بابل Babil	منطقة الوسط Middle Region	صلاح الدين Salah Al-Deen	بغداد Baghdad	الانبار Al-anbar	ديالى Diala	كركوك Kirkuk	نينوى Nineveh	منطقة كردستان Kurdstan Region	دهوك Duhouk	اربيل Erbil	السليمانية Sulaimaniya	الشهر Month
Governorate Center مركز المحافظة																						
3360	3444	3500	3500	3000	3000	3500	4000	3750	3500	3250	3350	2500	3500	4500	3250	3000	—	3125	3375	2500	3500	Jan كانون الثاني
3375	3472	3500	3500	3000	3000	3500	4000	3750	3500	3500	3350	2500	3500	4500	3250	3000	—	3125	3375	2500	3500	Feb شباط
3390	3472	3500	3500	3000	3000	3500	4000	3750	3500	3500	3400	2750	3500	4500	3250	3000	—	3125	3375	2500	3500	Mar اذار
3390	3472	3500	3500	3000	3000	3500	4000	3750	3500	3500	3350	2750	3500	4250	3250	3000	—	3208	3375	2750	3500	Apr نيسان
3375	3472	3500	3500	3000	3000	3500	4000	3750	3500	3500	3325	2500	3625	4250	3250	3000	—	3167	3250	2750	3500	May ايار
3360	3458	3375	3500	3000	3000	3500	4000	3750	3500	3500	3325	2500	3625	4250	3250	3000	—	3125	3125	2750	3500	Jun حزيران
3368	3486	3375	3500	3000	3000	3750	4000	3750	3500	3500	3325	2500	3625	4250	3250	3000	—	3083	3000	2750	3500	Jul تموز
3396	3486	3375	3500	3000	3000	3750	4000	3750	3500	3500	3438	2500	3625	4250	3750	3000	3500	3042	2875	2750	3500	Aug اب
3417	3486	3375	3500	3000	3000	3750	4000	3750	3500	3500	3479	2500	3625	4250	3750	3000	3750	3083	3000	2750	3500	Sep ايلول
3417	3472	3250	3500	3000	3000	3750	4000	3750	3500	3500	3479	2500	3625	4250	3750	3000	3750	3125	3125	2750	3500	Oct تشرين الاول
3444	3500	3250	3500	3000	3500	3750	4000	3500	3500	3500	3521	3000	3625	4250	3750	3000	3500	3125	3125	2750	3500	Nov تشرين الثاني
3460	3500	3250	3500	3000	3500	3750	4000	3500	3500	3500	3542	3125	3625	4250	3750	3000	3500	3177	3156	2875	3500	Dec كانون الاول
3403	3477	3396	3500	3000	3083	3625	4000	3708	3500	3479	3432	2635	3583	4313	3458	3000	3600	3126	3180	2698	3500	Average المعدل
Qhada Center مركز القضاء																						
3457	3500	3500	3500	3500	3000	3250	4500	3625	3125	3500	3400	3000	3500	4000	3250	3250	—	3425	3275	2500	4500	Jan كانون الثاني
3428	3444	3500	3500	3500	3000	3250	4000	3625	3125	3500	3400	3000	3500	4000	3250	3250	—	3425	3275	2500	4500	Feb شباط
3419	3444	3500	3500	3500	3000	3250	4000	3625	3125	3500	3400	3000	3500	4000	3250	3250	—	3375	3125	2500	4500	Mar اذار
3434	3444	3500	3500	3500	3000	3250	4000	3625	3125	3500	3400	3000	3500	4000	3250	3250	—	3458	3125	2750	4500	Apr نيسان
3426	3431	3375	3500	3500	3000	3250	4000	3625	3125	3500	3400	3000	3500	4000	3250	3250	—	3458	3125	2750	4500	May ايار
3419	3417	3500	3500	3500	3000	3500	3500	3625	3125	3500	3400	3000	3500	4000	3250	3250	—	3458	3125	2750	4500	Jun حزيران
3426	3444	3500	3500	3500	3000	3750	3500	3625	3125	3500	3400	3000	3500	4000	3250	3250	—	3417	3000	2750	4500	Jul تموز
3403	3444	3500	3500	3500	3000	3750	3500	3625	3125	3500	3354	3000	3625	4000	3250	3250	3000	3375	2875	2750	4500	Aug اب
3410	3444	3500	3500	3500	3000	3750	3500	3625	3125	3500	3354	3000	3625	4000	3250	3250	3000	3417	3000	2750	4500	Sep ايلول
3431	3444	3500	3500	3500	3000	3750	3500	3625	3125	3500	3396	3000	3625	4000	3250	3250	3250	3458	3125	2750	4500	Oct تشرين الاول
3403	3458	3500	3500	3500	3500	3750	3000	3625	3250	3500	3375	3000	3625	4000	3125	3250	3250	3292	3125	2750	4000	Nov تشرين الثاني
3359	3431	3500	3500	3500	3500	3750	2875	3500	3250	3500	3323	3000	3625	4000	3063	3000	3250	3217	3150	2750	3750	Dec كانون الاول
3409	3446	3490	3500	3500	3083	3521	3656	3615	3146	3500	3359	3000	3552	4000	3224	3229	3150	3398	3110	2688	4396	Average المعدل
Governorate Average Price معدل سعر المحافظة																						
3409	3472	3500	3500	3250	3000	3375	4250	3688	3313	3375	3375	2750	3500	4250	3250	3125	—	3275	3325	2500	4000	Jan كانون الثاني
3402	3458	3500	3500	3250	3000	3375	4000	3688	3313	3500	3375	2750	3500	4250	3250	3125	—	3275	3325	2500	4000	Feb شباط
3404	3458	3500	3500	3250	3000	3375	4000	3688	3313	3500	3400	2875	3500	4250	3250	3125	—	3250	3250	2500	4000	Mar اذار
3412	3458	3500	3500	3250	3000	3375	4000	3688	3313	3500	3375	2875	3500	4125	3250	3125	—	3333	3250	2750	4000	Apr نيسان
3401	3452	3438	3500	3250	3000	3375	4000	3688	3313	3500	3363	2750	3563	4125	3250	3125	—	3313	3188	2750	4000	May ايار
3390	3438	3438	3500	3250	3000	3500	3750	3688	3313	3500	3363	2750	3563	4125	3250	3125	—	3292	3125	2750	4000	Jun حزيران
3397	3465	3438	3500	3250	3000	3750	3750	3688	3313	3500	3363	2750	3563	4125	3250	3125	—	3250	3000	2750	4000	Jul تموز
3399	3465	3438	3500	3250	3000	3750	3750	3688	3313	3500	3396	2750	3625	4125	3500	3125	3250	3208	2875	2750	4000	Aug اب
3413	3465	3438	3500	3250	3000	3750	3750	3688	3313	3500	3417	2750	3625	4125	3500	3125	3375	3250	3000	2750	4000	Sep ايلول
3424	3458	3375	3500	3250	3000	3750	3750	3688	3313	3500	3438	2750	3625	4125	3500	3125	3500	3292	3125	2750	4000	Oct تشرين الاول
3424	3479	3375	3500	3250	3500	3750	3500	3563	3375	3500	3448	3000	3625	4125	3438	3125	3375	3208	3125	2750	3750	Nov تشرين الثاني
3410	3465	3375	3500	3250	3500	3750	3438	3500	3375	3500	3432	3063	3625	4125	3406	3000	3375	3197	3153	2813	3625	Dec كانون الاول
3406	3461	3443	3500	3250	3083	3573	3828	3662	3323	3490	3396	2818	3568	4157	3341	3115	3375	3262	3145	2693	3948	Average المعدل

Table (3) Fish Items Prices by Governorates, Regions and Months for year 2018

جدول (3) اسعار سلع الاسماك حسب المحافظات والمناطق والاشهر لسنة 2018

0113011	carp fesh / local 1Kg										سمك طازج كارب سمتي /محلي 1كغم							كغم	0113011
العراق Iraq	منطقة الجنوب South Region	البصرة Basrah	ميسان Missan	ذي قار Thi- Qar	المثنى Al-Muthana	القادسية Al-Qadisiya	النجف Al-Najaf	واسط Wasit	كربلاء Kerbela	بابل Babil	منطقة الوسط Middle Region	صلاح الدين Salah Al-Deen	بغداد Baghdad	الانبار Al-anbar	ديالى Diala	كركوك Kirkuk	نينوى Nineveh	منطقة كردستان Kurdstan Region	دهوك Duhouk	اربيل Erbil	السليمانية Sulaimaniya	الشهر Month	
Governorate Center مركز المحافظة																							
4610	4611	5500	4250	5000	4500	3750	6500	4000	4250	3750	4400	4000	4750	4500	4500	4250	—	4958	5875	4000	5000	Jan	كانون الثاني
4500	4486	5375	3750	5000	4500	3750	6000	4000	4250	3750	4300	4000	4250	4500	4500	4250	—	4875	5625	4000	5000	Feb	شباط
4397	4306	5250	3250	5000	4500	3750	5000	4000	4250	3750	4300	4000	4250	4500	4500	4250	—	4833	5500	4000	5000	Mar	اذار
4574	4528	5250	4750	5000	5000	3750	5000	4000	4250	3750	4500	5000	4250	4500	4500	4250	—	4833	5500	4000	5000	Apr	نيسان
4596	4583	5250	4250	5000	5000	4250	5500	4000	4250	3750	4500	5000	4250	4500	4500	4250	—	4792	5375	4000	5000	May	ايار
4559	4528	5250	4000	5000	5000	4750	4500	4250	4250	3750	4500	5000	4250	4500	4500	4250	—	4750	5250	4000	5000	Jun	حزيران
4559	4417	5000	4000	5000	5000	4250	4000	4250	4250	4000	4600	4500	4250	5500	4500	4250	—	4917	5500	4250	5000	Jul	تموز
4563	4389	5000	4250	5000	5000	3750	4000	4250	4250	4000	4625	4500	4500	5500	4500	4250	4500	4958	5750	4125	5000	Aug	اب
4458	4306	5000	3750	5000	5000	3750	4000	4250	4250	3750	4458	4500	4500	4500	4500	4250	4500	4917	5750	4000	5000	Sep	ايلول
4417	4306	5000	4000	5000	5000	3750	4000	4250	4250	3500	4500	4500	3750	5500	4500	4250	4500	4583	4750	4000	5000	Oct	تشرين الاول
3948	3576	4812	4000	4000	5000	2500	3000	3500	3375	2000	4188	5000	4000	3750	4125	4250	4000	4583	4750	4000	5000	Nov	تشرين الثاني
4115	3944	4625	4000	4125	5000	3750	3250	3500	3375	3875	4156	4250	4000	4375	4125	4188	4000	4542	4625	4000	5000	Dec	كانون الاول
4433	4332	5109	4021	4844	4875	3813	4563	4021	4104	3635	4405	4521	4250	4677	4438	4245	4300	4795	5354	4031	5000	Average	المعدل
Qhada Center مركز القضاء																							
4581	4750	5750	4500	5500	5000	4000	6500	3250	4250	4000	4350	4000	4750	4500	4750	3750	—	4458	5750	3625	4000	Jan	كانون الثاني
4500	4667	5750	3750	5500	5000	4000	6000	3250	4250	4500	4250	4000	4250	4500	4750	3750	—	4417	5625	3625	4000	Feb	شباط
4382	4444	5750	3750	5500	4500	4000	5000	3250	4250	4000	4250	4000	4250	4500	4750	3750	—	4417	5625	3625	4000	Mar	اذار
4581	4722	5750	5500	5500	5000	4000	5000	3250	4250	4250	4450	5000	4250	4500	4750	3750	—	4375	5500	3625	4000	Apr	نيسان
4640	4778	5750	5000	5500	5000	4500	5500	3250	4250	4250	4550	5500	4250	4500	4750	3750	—	4375	5500	3625	4000	May	ايار
4596	4750	5750	4750	5500	5000	4500	5000	3750	4250	4250	4450	5000	4250	4500	4750	3750	—	4375	5500	3625	4000	Jun	حزيران
4588	4694	5750	4250	5500	5000	4500	5000	3750	4250	4250	4400	5000	4000	4500	4750	3750	—	4583	5750	4000	4000	Jul	تموز
4507	4639	5750	4750	5500	5000	4000	4500	3750	4250	4250	4292	4500	4500	4500	4750	3750	3750	4542	5750	3875	4000	Aug	اب
4458	4556	5750	4250	5500	5000	4000	4500	3750	4250	4000	4292	4500	4500	4500	4750	3750	3750	4500	5750	3750	4000	Sep	ايلول
4333	4500	5750	4000	5500	5000	4000	4500	3750	4250	3750	4167	4500	3750	4500	4750	3750	3750	4167	4750	3750	4000	Oct	تشرين الاول
3788	3757	5375	3750	4000	5000	2750	4000	3750	3437	1750	3646	4000	3750	3500	3125	3750	3750	4167	4750	3750	4000	Nov	تشرين الثاني
4090	4333	5125	4250	4000	5000	4250	4375	4000	4250	3750	3729	4000	3750	3875	3250	3750	3750	4083	4625	3625	4000	Dec	كانون الاول
4395	4549	5667	4375	5250	4958	4042	4990	3563	4182	3917	4174	4500	4188	4365	4490	3750	3750	4371	5406	3708	4000	Average	المعدل
Governorate Average Price معدل سعر المحافظة																							
4596	4681	5625	4375	5250	4750	3875	6500	3625	4250	3875	4375	4000	4750	4500	4625	4000	—	4709	5813	3813	4500	Jan	كانون الثاني
4500	4576	5563	3750	5250	4750	3875	6000	3625	4250	4125	4275	4000	4250	4500	4625	4000	—	4646	5625	3813	4500	Feb	شباط
4390	4375	5500	3500	5250	4500	3875	5000	3625	4250	3875	4275	4000	4250	4500	4625	4000	—	4625	5563	3813	4500	Mar	اذار
4577	4625	5500	5125	5250	5000	3875	5000	3625	4250	4000	4475	5000	4250	4500	4625	4000	—	4604	5500	3813	4500	Apr	نيسان
4618	4681	5500	4625	5250	5000	4375	5500	3625	4250	4000	4525	5250	4250	4500	4625	4000	—	4584	5438	3813	4500	May	ايار
4577	4639	5500	4375	5250	5000	4625	4750	4000	4250	4000	4475	5000	4250	4500	4625	4000	—	4563	5375	3813	4500	Jun	حزيران
4574	4556	5375	4125	5250	5000	4375	4500	4000	4250	4125	4500	4750	4125	5000	4625	4000	—	4750	5625	4125	4500	Jul	تموز
4535	4514	5375	4500	5250	5000	3875	4250	4000	4250	4125	4458	4500	4500	5000	4625	4000	4125	4750	5750	4000	4500	Aug	اب
4458	4431	5375	4000	5250	5000	3875	4250	4000	4250	3875	4375	4500	4500	4500	4625	4000	4125	4708	5750	3875	4500	Sep	ايلول
4375	4403	5375	4000	5250	5000	3875	4250	4000	4250	3625	4333	4500	3750	5000	4625	4000	4125	4375	4750	3875	4500	Oct	تشرين الاول
3868	3667	5094	3875	4000	5000	2625	3500	3625	3406	1875	3917	4500	3875	3625	3625	4000	3875	4375	4750	3875	4500	Nov	تشرين الثاني
4103	4139	4875	4125	4063	5000	4000	3813	3750	3813	3813	3943	4125	3875	4125	3688	3969	3875	4313	4625	3813	4500	Dec	كانون الاول
4414	4441	5388	4198	5047	4917	3928	4777	3792	4143	3776	4290	4511	4219	4521	4464	3998	4025	4583	5380	3870	4500	Average	المعدل

Table (4) Yogurt Items Prices by Governorates, Regions and Months for year 2018

جدول (4) اسعار سلع الالبان حسب المحافظات والمناطق والاشهر لسنة 2018

0114031	400g	Commercial Full Cream Milk Powder(Al-Mudhish)										حليب مجفف تجاري المدهش كامل الدسم 400غم								400غم	0114031
العراق Iraq	منطقة الجنوب South Region	البصرة Basrah	ميسان Missan	ذي قار Thi- Qar	المثنى Al-Muthana	القادسية Al-Qadisiya	النجف Al-Najaf	واسط Wasit	كربلاء Kerbela	بابل Babil	منطقة الوسط Middle Region	صلاح الدين Salah Al-Deen	بغداد Baghdad	الانبار Al-anbar	ديالى Diala	كركوك Kirkuk	نينوى Nineveh	منطقة كردستان Kurdstan Region	دهوك Duhouk	اربيل Erbil	السليمانية Sulaimaniya	الشهر Month	
Governorate Center مركز المحافظة																							
3037	3028	3125	3500	2500	3000	2875	3500	3000	3000	2750	3100	3000	3375	3500	2750	2875	—	2958	3125	2500	3250	Jan	كانون الثاني
3044	3042	3125	3500	2500	3000	3000	3500	3000	3000	2750	3100	3000	3375	3250	3000	2875	—	2958	3125	2500	3250	Feb	شباط
3044	3042	3125	3500	2500	3000	3000	3500	3000	3000	2750	3100	3000	3375	3250	3000	2875	—	2958	3125	2500	3250	Mar	اذار
3040	3042	3125	3500	2500	3000	3000	3500	3000	3000	2750	3100	3000	3375	3250	3000	2875	—	2938	3063	2500	3250	Apr	نيسان
3044	3056	3125	3500	2500	3000	3000	3500	3125	3000	2750	3100	3000	3375	3250	3000	2875	—	2917	3000	2500	3250	May	ايار
3037	3056	3125	3500	2500	3000	3000	3500	3125	3000	2750	3100	3000	3375	3250	3000	2875	—	2875	2875	2500	3250	Jun	حزيران
3044	3056	3125	3500	2500	3000	3000	3500	3125	3000	2750	3100	3000	3375	3250	3000	2875	—	2917	3000	2500	3250	Jul	تموز
3028	3056	3125	3500	2500	3000	3000	3500	3125	3000	2750	3083	3000	3375	3250	3000	2875	3000	2833	3250	2000	3250	Aug	اب
3063	3056	3125	3500	2500	3000	3000	3500	3125	3000	2750	3083	3000	3375	3250	3000	2875	3000	3042	3375	2500	3250	Sep	ايلول
3076	3097	3125	3500	2875	3000	3000	3500	3125	3000	2750	3083	3000	3375	3250	3000	2875	3000	3000	3000	2750	3250	Oct	تشرين الاول
3097	3125	3125	3500	3000	3000	3000	3500	3250	3000	2750	3104	3000	3375	3250	3125	2875	3000	3000	3000	2750	3250	Nov	تشرين الثاني
3097	3111	3000	3500	3000	3000	3000	3500	3250	3000	2750	3135	3000	3375	3438	3125	2875	3000	2979	3000	2688	3250	Dec	كانون الاول
3053	3064	3115	3500	2615	3000	2990	3500	3104	3000	2750	3089	3000	3375	3286	3000	2875	3000	2948	3078	2516	3250	Average	المعدل
Qhada Center مركز القضاء																							
3110	3181	3500	3500	3000	3000	3000	3500	3125	3125	2875	3250	3000	3375	3500	3125	3250	—	2667	3000	2500	2500	Jan	كانون الثاني
3118	3181	3500	3500	3000	3000	3000	3500	3125	3125	2875	3250	3000	3375	3500	3125	3250	—	2708	3125	2500	2500	Feb	شباط
3110	3181	3500	3500	3000	3000	3000	3500	3125	3125	2875	3250	3000	3375	3500	3125	3250	—	2667	3000	2500	2500	Mar	اذار
3110	3181	3500	3500	3000	3000	3000	3500	3125	3125	2875	3250	3000	3375	3500	3125	3250	—	2667	3000	2500	2500	Apr	نيسان
3103	3167	3500	3500	3000	3000	3000	3500	3125	3000	2875	3250	3000	3375	3500	3125	3250	—	2667	3000	2500	2500	May	ايار
3110	3181	3500	3500	3000	3000	3000	3500	3125	3125	2875	3250	3000	3375	3500	3125	3250	—	2667	3000	2500	2500	Apr	نيسان
3103	3167	3500	3500	3000	3000	3000	3500	3125	3000	2875	3250	3000	3375	3500	3125	3250	—	2667	3000	2500	2500	May	ايار
3103	3167	3500	3500	3000	3000	3000	3500	3125	3000	2875	3250	3000	3375	3500	3125	3250	—	2667	3000	2500	2500	Jun	حزيران
3103	3167	3500	3500	3000	3000	3000	3500	3125	3000	2875	3250	3000	3375	3500	3125	3250	—	2667	3000	2500	2500	Jul	تموز
3111	3167	3500	3500	3000	3000	3000	3500	3125	3000	2875	3292	3000	3375	3500	3125	3250	3500	2583	3250	2000	2500	Aug	اب
3146	3167	3500	3500	3000	3000	3000	3500	3125	3000	2875	3292	3000	3375	3500	3125	3250	3500	2792	3375	2500	2500	Sep	ايلول
3111	3167	3500	3500	3000	3000	3000	3500	3125	3000	2875	3208	3000	3375	3500	3125	3250	3000	2750	3000	2750	2500	Oct	تشرين الاول
3111	3167	3500	3500	3000	3000	3000	3500	3125	3000	2875	3208	3000	3375	3500	3125	3250	3000	2750	3000	2750	2500	Nov	تشرين الثاني
3101	3153	3375	3500	3000	3000	3000	3500	3125	3000	2875	3198	3000	3375	3500	3063	3250	3000	2750	3000	2750	2500	Dec	كانون الاول
3115	3170	3490	3500	3000	3000	3000	3500	3125	3042	2875	3241	3000	3375	3500	3120	3250	3200	2695	3063	2521	2500	Average	المعدل
Governorate Average Price معدل سعر المحافظة																							
3074	3104	3313	3500	2750	3000	2938	3500	3063	3063	2813	3175	3000	3375	3500	2938	3063	—	2813	3063	2500	2875	Jan	كانون الثاني
3081	3111	3313	3500	2750	3000	3000	3500	3063	3063	2813	3175	3000	3375	3375	3063	3063	—	2833	3125	2500	2875	Feb	شباط
3077	3111	3313	3500	2750	3000	3000	3500	3063	3063	2813	3175	3000	3375	3375	3063	3063	—	2813	3063	2500	2875	Mar	اذار
3076	3111	3313	3500	2750	3000	3000	3500	3063	3063	2813	3175	3000	3375	3375	3063	3063	—	2802	3031	2500	2875	Apr	نيسان
3074	3111	3313	3500	2750	3000	3000	3500	3125	3000	2813	3175	3000	3375	3375	3063	3063	—	2792	3000	2500	2875	May	ايار
3070	3111	3313	3500	2750	3000	3000	3500	3125	3000	2813	3175	3000	3375	3375	3063	3063	—	2771	2938	2500	2875	Jun	حزيران
3074	3111	3313	3500	2750	3000	3000	3500	3125	3000	2813	3175	3000	3375	3375	3063	3063	—	2792	3000	2500	2875	Jul	تموز
3070	3111	3313	3500	2750	3000	3000	3500	3125	3000	2813	3188	3000	3375	3375	3063	3063	3250	2708	3250	2000	2875	Aug	اب
3104	3111	3313	3500	2750	3000	3000	3500	3125	3000	2813	3188	3000	3375	3375	3063	3063	3250	2917	3375	2500	2875	Sep	ايلول
3094	3132	3313	3500	2938	3000	3000	3500	3125	3000	2813	3146	3000	3375	3375	3063	3063	3000	2875	3000	2750	2875	Oct	تشرين الاول
3104	3146	3313	3500	3000	3000	3000	3500	3188	3000	2813	3156	3000	3375	3375	3125	3063	3000	2875	3000	2750	2875	Nov	تشرين الثاني
3099	3132	3188	3500	3000	3000	3000	3500	3188	3000	2813	3167	3000	3375	3469	3094	3063	3000	2865	3000	2719	2875	Dec	كانون الاول
3084	3117	3303	3500	2808	3000	2995	3500	3115	3021	2813	3165	3000	3375	3393	3060	3063	3100	2822	3071	2519	2875	Average	المعدل

Con. Table (4)

تابع جدول (4)

0114052		400g	Children Milk Powder (Dielac1) 400g															حليب اطفال ديالاك 1 / فيتنامي 400غم		400غم	0114052	
العراق Iraq	منطقة الجنوب South Region	البصرة Basrah	ميسان Missan	ذي قار Thi- Qar	المثنى Al-Muthana	القادسية Al-Qadisiya	النجف Al-Najaf	واسط Wasit	كربلاء Kerbela	بابل Babil	منطقة الوسط Middle Region	صلاح الدين Salah Al-Deen	بغداد Baghdad	الانبار Al-anbar	ديالى Diala	كركوك Kirkuk	نينوى Nineveh	منطقة كردستان Kurdstan Region	دهوك Duhouk	اربيل Erbil	السليمانية Sulaimaniya	الشهر Month
Governorate Center مركز المحافظة																						
4632	4833	4500	5000	5000	5000	5250	4000	5250	5000	4500	4600	5000	4750	5000	4375	3875	—	4083	4375	3875	4000	Jan كانون الثاني
4596	4833	4500	5000	5000	5000	5250	4000	5250	5000	4500	4500	5000	4750	4500	4375	3875	—	4042	4375	3750	4000	Feb شباط
4603	4833	4500	5000	5000	5000	5250	4000	5250	5000	4500	4500	5000	4750	4500	4375	3875	—	4083	4500	3750	4000	Mar اذار
4603	4833	4500	5000	5000	5000	5250	4000	5250	5000	4500	4500	5000	4750	4500	4375	3875	—	4083	4500	3750	4000	Apr نيسان
4544	4778	4500	5000	5000	5000	4750	4000	5250	5000	4500	4400	4500	4750	4500	4375	3875	—	4083	4500	3750	4000	May ايار
4544	4750	4500	5000	5000	5000	4750	4000	5250	4750	4500	4500	5000	4750	4500	4375	3875	—	4000	4250	3750	4000	Jun حزيران
4537	4750	4500	5000	5000	5000	4750	4000	5250	4750	4500	4500	5000	4750	4500	4375	3875	—	3958	4125	3750	4000	Jul تموز
4542	4750	4500	5000	5000	5000	4750	4000	5250	4750	4500	4458	5000	4750	4500	4375	3875	4250	4083	4250	4000	4000	Aug اب
4535	4750	4500	5000	5000	5000	4750	4000	5250	4750	4500	4458	5000	4750	4500	4375	3875	4250	4042	4375	3750	4000	Sep ايلول
4521	4694	4500	5000	4500	5000	4750	4000	5250	4750	4500	4500	5000	4750	4500	4375	3875	4500	4042	4375	3750	4000	Oct تشرين الاول
4524	4681	4375	5000	4500	5000	4750	4000	5250	4750	4500	4510	5000	4750	4500	4250	3875	4688	4083	4500	3750	4000	Nov تشرين الثاني
4524	4653	4125	5000	4500	5000	4750	4000	5250	4750	4500	4500	4750	4750	4500	4250	4250	4500	4188	4500	4063	4000	Dec كانون الاول
4554	4762	4458	5000	4875	5000	4917	4000	5250	4854	4500	4488	4938	4750	4542	4354	3906	4438	4064	4385	3807	4000	Average المعدل
Qhada Center مركز القضاء																						
4625	4833	4750	5000	5000	5000	5000	4000	5250	5000	4500	4500	4500	4750	4500	4375	4375	—	4208	4500	3875	4250	Jan كانون الثاني
4618	4833	4750	5000	5000	5000	5000	4000	5250	5000	4500	4500	4500	4750	4500	4375	4375	—	4167	4500	3750	4250	Feb شباط
4632	4833	4750	5000	5000	5000	5000	4000	5250	5000	4500	4500	4500	4750	4500	4375	4375	—	4250	4500	4000	4250	Mar اذار
4632	4833	4750	5000	5000	5000	5000	4000	5250	5000	4500	4500	4500	4750	4500	4375	4375	—	4250	4500	4000	4250	Apr نيسان
4588	4778	4750	5000	5000	5000	5000	4000	5250	4500	4500	4500	4500	4750	4500	4375	4375	—	4167	4500	4000	4000	May ايار
4574	4778	4750	5000	5000	5000	5000	4000	5250	4500	4500	4500	4500	4750	4500	4375	4375	—	4083	4250	4000	4000	Jun حزيران
4574	4778	4750	5000	5000	5000	5000	4000	5250	4500	4500	4500	4500	4750	4500	4375	4375	—	4083	4250	4000	4000	Jul تموز
4563	4778	4750	5000	5000	5000	5000	4000	5250	4500	4500	4458	4500	4750	4500	4375	4375	4250	4125	4375	4000	4000	Aug اب
4576	4778	4750	5000	5000	5000	5000	4000	5250	4500	4500	4500	4500	4750	4500	4375	4375	4500	4125	4375	4000	4000	Sep ايلول
4604	4778	4750	5000	5000	5000	5000	4000	5250	4500	4500	4583	4500	4750	4500	4375	4375	5000	4125	4375	4000	4000	Oct تشرين الاول
4625	4764	4625	5000	5000	5000	5000	4000	5250	4500	4500	4646	4500	4750	4500	4750	4375	5000	4167	4500	4000	4000	Nov تشرين الثاني
4608	4750	4500	5000	5000	5000	5000	4000	5250	4500	4500	4583	4500	4750	4500	4500	4250	5000	4229	4500	4188	4000	Dec كانون الاول
4606	4793	4719	5000	5000	5000	5000	4000	5250	4667	4500	4547	4500	4750	4500	4417	4365	4750	4165	4427	3984	4083	Average المعدل
Governorate Average Price معدل سعر المحافظة																						
4629	4833	4625	5000	5000	5000	5125	4000	5250	5000	4500	4550	4750	4750	4750	4375	4125	—	4146	4438	3875	4125	Jan كانون الثاني
4607	4833	4625	5000	5000	5000	5125	4000	5250	5000	4500	4500	4750	4750	4500	4375	4125	—	4104	4438	3750	4125	Feb شباط
4618	4833	4625	5000	5000	5000	5125	4000	5250	5000	4500	4500	4750	4750	4500	4375	4125	—	4167	4500	3875	4125	Mar اذار
4618	4833	4625	5000	5000	5000	5125	4000	5250	5000	4500	4500	4750	4750	4500	4375	4125	—	4167	4500	3875	4125	Apr نيسان
4566	4778	4625	5000	5000	5000	4875	4000	5250	4750	4500	4450	4500	4750	4500	4375	4125	—	4125	4500	3875	4000	May ايار
4559	4764	4625	5000	5000	5000	4875	4000	5250	4625	4500	4500	4750	4750	4500	4375	4125	—	4042	4250	3875	4000	Jun حزيران
4555	4764	4625	5000	5000	5000	4875	4000	5250	4625	4500	4500	4750	4750	4500	4375	4125	—	4021	4188	3875	4000	Jul تموز
4552	4764	4625	5000	5000	5000	4875	4000	5250	4625	4500	4458	4750	4750	4500	4375	4125	4250	4104	4313	4000	4000	Aug اب
4556	4764	4625	5000	5000	5000	4875	4000	5250	4625	4500	4479	4750	4750	4500	4375	4125	4375	4083	4375	3875	4000	Sep ايلول
4563	4736	4625	5000	4750	5000	4875	4000	5250	4625	4500	4542	4750	4750	4500	4375	4125	4750	4083	4375	3875	4000	Oct تشرين الاول
4575	4722	4500	5000	4750	5000	4875	4000	5250	4625	4500	4578	4750	4750	4500	4500	4125	4844	4125	4500	3875	4000	Nov تشرين الثاني
4566	4701	4313	5000	4750	5000	4875	4000	5250	4625	4500	4542	4625	4750	4500	4375	4250	4750	4208	4500	4125	4000	Dec كانون الاول
4580	4777	4589	5000	4938	5000	4959	4000	5250	4761	4500	4518	4719	4750	4521	4386	4136	4594	4115	4406	3896	4042	Average المعدل

Con. Table (4)

تابع جدول (4)

0114082	200g	Craft Cheese (Cheddar)200g														جبن كرافت (تشادر) / بحريني 200غم						200غم	0114082
العراق Iraq	منطقة الجنوب South Region	البصرة Basrah	ميسان Missan	ذي قار Thi- Qar	المثنى Al-Muthana	القادسية Al-Qadisiya	النجف Al-Najaf	واسط Wasit	كربلاء Kerbela	بابل Babil	منطقة الوسط Middle Region	صلاح الدين Salah Al-Deen	بغداد Baghdad	الانبار Al-anbar	ديالى Diala	كركوك Kirkuk	نينوى Nineveh	منطقة كردستان Kurdstan Region	دهوك Duhouk	اربيل Erbil	السليمانية Sulaimaniya	الشهر Month	
Governorate Center مركز المحافظة																							
2463	2472	2500	2500	2500	2500	2500	2500	2500	2500	2250	2575	2500	2500	2500	2875	2500	—	2250	2500	1750	2500	Jan	كانون الثاني
2478	2500	2500	2500	2500	2500	2500	2500	2500	2500	2500	2575	2500	2500	2500	2875	2500	—	2250	2500	1750	2500	Feb	شباط
2478	2500	2500	2500	2500	2500	2500	2500	2500	2500	2500	2575	2500	2500	2500	2875	2500	—	2250	2500	1750	2500	Mar	اذار
2463	2500	2500	2500	2500	2500	2500	2500	2500	2500	2500	2525	2500	2500	2250	2875	2500	—	2250	2500	1750	2500	Apr	نيسان
2456	2486	2500	2500	2500	2500	2375	2500	2500	2500	2500	2525	2500	2500	2250	2875	2500	—	2250	2500	1750	2500	May	ايار
2456	2486	2500	2500	2500	2500	2375	2500	2500	2500	2500	2525	2500	2500	2250	2875	2500	—	2250	2500	1750	2500	Jun	حزيران
2456	2486	2500	2500	2500	2500	2375	2500	2500	2500	2500	2525	2500	2500	2250	2875	2500	—	2250	2500	1750	2500	Jul	تموز
2458	2486	2500	2500	2500	2500	2375	2500	2500	2500	2500	2521	2500	2500	2250	2875	2500	2500	2250	2500	1750	2500	Aug	اب
2451	2486	2500	2500	2500	2500	2375	2500	2500	2500	2500	2521	2500	2500	2250	2875	2500	2500	2208	2375	1750	2500	Sep	ايلول
2431	2486	2500	2500	2500	2500	2375	2500	2500	2500	2500	2521	2500	2500	2250	2875	2500	2500	2083	2000	1750	2500	Oct	تشرين الاول
2462	2486	2500	2500	2500	2500	2375	2500	2500	2500	2500	2448	2500	2500	2250	2437	2500	2500	2417	2250	2500	2500	Nov	تشرين الثاني
2472	2486	2500	2500	2500	2500	2375	2500	2500	2500	2500	2448	2500	2500	2250	2438	2500	2500	2479	2438	2500	2500	Dec	كانون الاول
2462	2488	2500	2500	2500	2500	2417	2500	2500	2500	2479	2519	2500	2500	2313	2802	2500	2500	2266	2422	1875	2500	Average	المعدل
Qhada Center مركز القضاء																							
2434	2431	2500	2500	2500	2750	2375	2750	2250	2500	1750	2575	2500	2500	2500	2875	2500	—	2208	2500	1625	2500	Jan	كانون الثاني
2449	2458	2500	2500	2500	2750	2375	2750	2250	2500	2000	2575	2500	2500	2500	2875	2500	—	2208	2500	1625	2500	Feb	شباط
2449	2458	2500	2500	2500	2750	2375	2750	2250	2500	2000	2575	2500	2500	2500	2875	2500	—	2208	2500	1625	2500	Mar	اذار
2449	2458	2500	2500	2500	2750	2375	2750	2250	2500	2000	2575	2500	2500	2500	2875	2500	—	2208	2500	1625	2500	Apr	نيسان
2449	2458	2500	2500	2500	2750	2375	2750	2250	2500	2000	2575	2500	2500	2500	2875	2500	—	2208	2500	1625	2500	May	ايار
2449	2458	2500	2500	2500	2750	2375	2750	2250	2500	2000	2575	2500	2500	2500	2875	2500	—	2208	2500	1625	2500	Jun	حزيران
2449	2458	2500	2500	2500	2750	2375	2750	2250	2500	2000	2575	2500	2500	2500	2875	2500	—	2208	2500	1625	2500	Jul	تموز
2396	2458	2500	2500	2500	2750	2375	2750	2250	2500	2000	2396	2500	2500	2500	2875	2500	1500	2208	2500	1625	2500	Aug	اب
2410	2458	2500	2500	2500	2750	2375	2750	2250	2500	2000	2438	2500	2500	2500	2875	2500	1750	2208	2500	1625	2500	Sep	ايلول
2424	2458	2500	2500	2500	2750	2375	2750	2250	2500	2000	2521	2500	2500	2500	2875	2500	2250	2125	2250	1625	2500	Oct	تشرين الاول
2406	2458	2500	2500	2500	2750	2375	2750	2250	2500	2000	2469	2500	2500	2500	2562	2500	2250	2125	2250	1625	2500	Nov	تشرين الثاني
2465	2458	2500	2500	2500	2750	2375	2750	2250	2500	2000	2458	2500	2500	2500	2500	2500	2250	2500	2500	2500	2500	Dec	كانون الاول
2421	2456	2500	2500	2500	2750	2375	2750	2250	2500	1979	2470	2500	2500	2500	2818	2500	2000	2219	2458	1698	2500	Average	المعدل
Governorate Average Price معدل سعر المحافظة																							
2449	2451	2500	2500	2500	2625	2438	2625	2375	2500	2000	2575	2500	2500	2500	2875	2500	—	2229	2500	1688	2500	Jan	كانون الثاني
2463	2479	2500	2500	2500	2625	2438	2625	2375	2500	2250	2575	2500	2500	2500	2875	2500	—	2229	2500	1688	2500	Feb	شباط
2463	2479	2500	2500	2500	2625	2438	2625	2375	2500	2250	2575	2500	2500	2500	2875	2500	—	2229	2500	1688	2500	Mar	اذار
2456	2479	2500	2500	2500	2625	2438	2625	2375	2500	2250	2550	2500	2500	2375	2875	2500	—	2229	2500	1688	2500	Apr	نيسان
2452	2472	2500	2500	2500	2625	2375	2625	2375	2500	2250	2550	2500	2500	2375	2875	2500	—	2229	2500	1688	2500	May	ايار
2452	2472	2500	2500	2500	2625	2375	2625	2375	2500	2250	2550	2500	2500	2375	2875	2500	—	2229	2500	1688	2500	Jun	حزيران
2452	2472	2500	2500	2500	2625	2375	2625	2375	2500	2250	2550	2500	2500	2375	2875	2500	—	2229	2500	1688	2500	Jul	تموز
2427	2472	2500	2500	2500	2625	2375	2625	2375	2500	2250	2458	2500	2500	2375	2875	2500	2000	2229	2500	1688	2500	Aug	اب
2431	2472	2500	2500	2500	2625	2375	2625	2375	2500	2250	2479	2500	2500	2375	2875	2500	2125	2209	2438	1688	2500	Sep	ايلول
2427	2472	2500	2500	2500	2625	2375	2625	2375	2500	2250	2521	2500	2500	2375	2875	2500	2375	2104	2125	1688	2500	Oct	تشرين الاول
2434	2472	2500	2500	2500	2625	2375	2625	2375	2500	2250	2458	2500	2500	2375	2500	2500	2375	2271	2250	2063	2500	Nov	تشرين الثاني
2469	2472	2500	2500	2500	2625	2375	2625	2375	2500	2250	2453	2500	2500	2375	2469	2500	2375	2490	2469	2500	2500	Dec	كانون الاول
2441	2472	2500	2500	2500	2625	2396	2625	2375	2500	2229	2495	2500	2500	2407	2810	2500	2250	2242	2440	1787	2500	Average	المعدل

Con. Table (4)

تابع جدول (4)

0114091	250g	Indigenous Cream/Indigenous 250g															قيمر عرب (محلي) / 250غم				250غم	0114091
العراق Iraq	منطقة الجنوب South Region	البصرة Basrah	ميسان Missan	ذي قار Thi- Qar	المثنى Al-Muthana	القادسية Al-Qadisiya	النجف Al-Najaf	واسط Wasit	كربلاء Kerbela	بابل Babil	منطقة الوسط Middle Region	صلاح الدين Salah Al-Deen	بغداد Baghdad	الانبار Al-anbar	ديالى Diala	كركوك Kirkuk	نينوى Nineveh	منطقة كردستان Kurdstan Region	دهوك Duhouk	اربيل Erbil	السليمانية Sulaimaniya	الشهر Month
Governorate Center مركز المحافظة																						
4868	4028	3750	3000	3000	4000	3750	4500	4500	4750	5000	5250	5000	5000	4500	4750	7000	—	6750	7250	7000	6000	Jan كانون الثاني
4853	4028	3750	3000	3000	4000	3750	4500	4500	4750	5000	5250	5000	5000	4500	4750	7000	—	6667	7000	7000	6000	Feb شباط
4816	3986	3750	3125	3000	4000	3750	4000	4500	4750	5000	5250	5000	5000	4500	4750	7000	—	6583	7000	6750	6000	Mar اذار
4772	3958	3750	3125	3000	4000	3500	4000	4500	4750	5000	5150	5000	5000	4000	4750	7000	—	6583	6750	7000	6000	Apr نيسان
4794	4014	3750	3125	3000	4000	3500	4500	4500	4750	5000	5150	5000	5000	4000	4750	7000	—	6542	6625	7000	6000	May ايار
4743	3986	3750	3125	3000	4000	3500	4500	4500	4500	5000	5150	5000	5000	4000	4750	7000	—	6333	6500	6500	6000	Jun حزيران
4735	3958	3750	3125	3000	4000	3500	4000	4500	4750	5000	5150	5000	5000	4000	4750	7000	—	6375	6375	6750	6000	Jul تموز
4736	4014	3750	3125	3000	4000	3500	4500	4500	4750	5000	5042	5000	5000	4000	4750	7000	4500	6292	6125	6750	6000	Aug اب
4729	4014	3750	3125	3000	4000	3500	4500	4500	4750	5000	5042	5000	5000	4000	4750	7000	4500	6250	6000	6750	6000	Sep ايلول
4736	4042	3750	3125	3000	4000	3500	4500	4500	5000	5000	5042	5000	5000	4000	4750	7000	4500	6208	6125	6500	6000	Oct تشرين الاول
4781	4132	3750	3187	3000	4000	3500	4750	5000	5000	5000	5042	5000	5000	4000	4750	7000	4500	6208	6125	6500	6000	Nov تشرين الثاني
4811	4167	4000	3125	3000	4000	3500	4875	5000	5000	5000	5104	5000	5000	4875	4750	6500	4500	6156	6094	6375	6000	Dec كانون الاول
4772	4027	3771	3109	3000	4000	3563	4427	4583	4792	5000	5068	5000	5000	4198	4750	6958	4500	6412	6497	6740	6000	Average المعدل
Qhada Center مركز القضاء																						
4757	4097	4375	3000	3000	4000	3500	4500	4500	5000	5000	4900	5000	5000	5000	4500	5000	—	6500	7500	6000	6000	Jan كانون الثاني
4713	4069	4375	3250	3000	4000	3500	4000	4500	5000	5000	4900	5000	5000	5000	4500	5000	—	6333	7000	6000	6000	Feb شباط
4743	4097	4375	3250	3000	4000	3500	4000	4500	5250	5000	4900	5000	5000	5000	4500	5000	—	6417	7000	6250	6000	Mar اذار
4654	3931	4375	3250	3000	4000	3500	3500	4500	4250	5000	4900	5000	5000	5000	4500	5000	—	6417	6750	6500	6000	Apr نيسان
4691	4014	4375	3250	3000	4000	3500	4500	4500	4000	5000	4900	5000	5000	5000	4500	5000	—	6375	6625	6500	6000	May ايار
4713	4083	4375	3375	3000	4000	3500	4500	4500	4500	5000	4900	5000	5000	5000	4500	5000	—	6292	6375	6500	6000	Jun حزيران
4699	4056	4375	3375	3000	4000	3500	4000	4500	4750	5000	4900	5000	5000	5000	4500	5000	—	6292	6375	6500	6000	Jul تموز
4688	4139	4375	3375	3000	4000	3500	4500	4500	5000	5000	4750	5000	5000	5000	4500	5000	4000	6208	6125	6500	6000	Aug اب
4681	4139	4375	3375	3000	4000	3500	4500	4500	5000	5000	4750	5000	5000	5000	4500	5000	4000	6167	6000	6500	6000	Sep ايلول
4688	4139	4375	3375	3000	4000	3500	4500	4500	5000	5000	4750	5000	5000	5000	4500	5000	4000	6208	6125	6500	6000	Oct تشرين الاول
4722	4194	4500	3250	3000	4000	3500	5000	4500	5000	5000	4771	5000	5000	5000	4375	5000	4250	6208	6125	6500	6000	Nov تشرين الثاني
4691	4194	4500	3250	3000	4000	3500	5000	4500	5000	5000	4781	5000	5000	4313	4375	5500	4500	6000	6000	6000	6000	Dec كانون الاول
4685	4096	4396	3281	3000	4000	3500	4375	4500	4813	5000	4769	5000	5000	4943	4479	5042	4150	6285	6500	6354	6000	Average المعدل
Governorate Average Price معدل سعر المحافظة																						
4813	4063	4063	3000	3000	4000	3625	4500	4500	4875	5000	5075	5000	5000	4750	4625	6000	—	6625	7375	6500	6000	Jan كانون الثاني
4783	4049	4063	3125	3000	4000	3625	4250	4500	4875	5000	5075	5000	5000	4750	4625	6000	—	6500	7000	6500	6000	Feb شباط
4779	4042	4063	3188	3000	4000	3625	4000	4500	5000	5000	5075	5000	5000	4750	4625	6000	—	6500	7000	6500	6000	Mar اذار
4713	3945	4063	3188	3000	4000	3500	3750	4500	4500	5000	5025	5000	5000	4500	4625	6000	—	6500	6750	6750	6000	Apr نيسان
4743	4014	4063	3188	3000	4000	3500	4500	4500	4375	5000	5025	5000	5000	4500	4625	6000	—	6458	6625	6750	6000	May ايار
4728	4035	4063	3250	3000	4000	3500	4500	4500	4500	5000	5025	5000	5000	4500	4625	6000	—	6313	6438	6500	6000	Jun حزيران
4717	4007	4063	3250	3000	4000	3500	4000	4500	4750	5000	5025	5000	5000	4500	4625	6000	—	6333	6375	6625	6000	Jul تموز
4712	4076	4063	3250	3000	4000	3500	4500	4500	4875	5000	4896	5000	5000	4500	4625	6000	4250	6250	6125	6625	6000	Aug اب
4705	4076	4063	3250	3000	4000	3500	4500	4500	4875	5000	4896	5000	5000	4500	4625	6000	4250	6208	6000	6625	6000	Sep ايلول
4712	4090	4063	3250	3000	4000	3500	4500	4500	5000	5000	4896	5000	5000	4500	4625	6000	4250	6208	6125	6500	6000	Oct تشرين الاول
4752	4163	4125	3219	3000	4000	3500	4875	4750	5000	5000	4906	5000	5000	4500	4563	6000	4375	6208	6125	6500	6000	Nov تشرين الثاني
4751	4181	4250	3188	3000	4000	3500	4938	4750	5000	5000	4943	5000	5000	4594	4563	6000	4500	6078	6047	6188	6000	Dec كانون الاول
4729	4062	4084	3195	3000	4000	3532	4401	4542	4803	5000	4919	5000	5000	4571	4615	6000	4325	6349	6499	6547	6000	Average المعدل

Con. Table (4)

تابع جدول (4)

0114121		category		30 Red,Big Eggs/Indigenous											بيض احمر حجم كبير / محلي 30حبة			طبقة	0114121	
العراق Iraq	منطقة الجنوب South Region	البصرة Basrah	ميسان Missan	ذي قار Thi- Qar	المثنى Al-Muthana	القادسية Al-Qadisiya	النجف Al-Najaf	واسط Wasit	كربلاء Kerbela	بابل Babil	منطقة الوسط Middle Region	صلاح الدين Salah Al-Deen	بغداد Baghdad	الانبار Al-anbar	ديالى Diala	كركوك Kirkuk	نينوى Nineveh	منطقة كردستان Kurdstan Region	دهوك Duhouk	اربيل Erbil	السليمانية Sulaimaniya	الشهر Month	
Governorate Center مركز المحافظة																							
5083	5444	6000	5000	4500	5000	5250	6500	6500	5250	5000	5188	5000	5500	5000	5250	—	—	3250	—	3500	3000	Jan	كانون الثاني
5033	5361	6000	5000	4500	5000	5000	6500	6000	5250	5000	5188	5000	5500	5000	5250	—	—	3250	—	3500	3000	Feb	شباط
5117	5444	6000	5000	4500	5000	5000	6000	6000	6000	5500	5313	5500	5750	4750	5250	—	—	3250	—	3500	3000	Mar	اذار
4958	5236	6000	5000	4000	5000	4500	6000	6000	5125	5500	5188	5000	5750	4750	5250	—	—	3250	—	3500	3000	Apr	نيسان
4767	5139	6000	4000	4500	5000	4750	6000	6000	4500	5500	4688	4500	5000	5000	4250	—	—	3250	—	3500	3000	May	ايار
4750	5167	6000	4500	4500	5000	4500	6000	6000	4500	5500	4688	4500	5000	5000	4250	—	—	3000	—	3000	3000	Jun	حزيران
4783	5028	5000	4750	4500	5000	4500	5500	6000	5000	5000	4938	5000	5500	5000	4250	—	—	3375	—	3750	3000	Jul	تموز
4813	5111	5000	5000	4500	5000	4500	5500	6000	5500	5000	4900	5000	5500	5000	5000	—	4000	3250	—	3500	3000	Aug	اب
4797	5250	5000	5000	4500	5000	5250	5500	6000	5500	5500	4750	5000	5250	5000	4500	—	4000	2875	—	2750	3000	Sep	ايلول
4867	5264	5000	5000	4500	5000	5250	5500	6000	5375	5750	4850	5250	5250	5000	4750	—	4000	3125	—	3250	3000	Oct	تشرين الاول
4801	5229	5062	4500	4500	5000	5250	5750	6000	5000	6000	4850	5250	5250	5000	4750	—	4000	3437	3500	3812	3000	Nov	تشرين الثاني
4662	5042	5000	4000	4500	5000	5250	5875	6000	4500	5250	4713	4750	5250	4813	4750	—	4000	3438	3813	3500	3000	Dec	كانون الاول
4777	5226	5505	4729	4458	5000	4917	5885	6042	5125	5375	4818	4979	5375	4943	4792	—	4000	3359	3656	3422	3000	Average	المعدل
Qhada Center مركز القضاء																							
5067	5361	6000	5250	4500	5000	5500	6500	5500	5000	5000	5063	5000	5000	5000	5250	—	—	3750	—	3500	4000	Jan	كانون الثاني
5017	5278	6000	5000	4500	5000	5000	6500	5500	5000	5000	5063	5000	5000	5000	5250	—	—	3750	—	3500	4000	Feb	شباط
5067	5333	6000	5000	4500	5000	5000	6000	5500	5750	5250	5125	5000	5250	5000	5250	—	—	3750	—	3500	4000	Mar	اذار
4950	5167	6000	5000	4000	5000	4500	6000	5500	5250	5250	5063	5000	5000	5000	5250	—	—	3750	—	3500	4000	Apr	نيسان
4917	5167	6000	4250	4500	5000	5000	6000	5500	5000	5250	4938	4500	5000	5000	5250	—	—	3750	—	3500	4000	May	ايار
4950	5222	6000	4750	4500	5000	4750	6000	5500	5250	5250	5063	5000	5000	5000	5250	—	—	3500	—	3000	4000	Jun	حزيران
4983	5167	5500	5750	4500	5000	4750	5500	5500	5000	5000	5188	5000	5500	5000	5250	—	—	3750	—	3500	4000	Jul	تموز
5033	5306	5500	5750	4500	5000	5500	5500	5500	5500	5000	5063	5000	5000	5000	5250	—	—	3750	—	3500	4000	Aug	اب
4917	5278	5500	5250	4500	5000	5500	5500	5500	5250	5500	4875	5000	4250	5000	5250	—	—	3375	—	2750	4000	Sep	ايلول
4958	5292	5500	5000	4500	5000	5500	5500	5500	5125	6000	5875	5000	4250	5000	5250	—	—	3625	—	3250	4000	Oct	تشرين الاول
4846	5292	5500	5000	4500	5000	5250	5750	5500	5125	6000	4750	5000	5250	5000	4500	—	4000	3667	3500	3500	4000	Nov	تشرين الثاني
4846	5208	5500	5000	4500	5000	5250	5875	5500	5250	5000	4800	5000	5250	5000	4750	—	4000	3833	4000	3500	4000	Dec	كانون الاول
4853	5256	5750	5083	4458	5000	5125	5885	5500	5208	5292	4817	4958	4979	5000	5146	—	4000	3708	3750	3375	4000	Average	المعدل
Governorate Average Price معدل سعر المحافظة																							
5075	5403	6000	5125	4500	5000	5375	6500	6000	5125	5000	5125	5000	5250	5000	5250	—	—	3500	—	3500	3500	Jan	كانون الثاني
5025	5319	6000	5000	4500	5000	5000	6500	5750	5125	5000	5125	5000	5250	5000	5250	—	—	3500	—	3500	3500	Feb	شباط
5092	5389	6000	5000	4500	5000	5000	6000	5750	5875	5375	5219	5250	5500	4875	5250	—	—	3500	—	3500	3500	Mar	اذار
4954	5201	6000	5000	4000	5000	4500	6000	5750	5188	5375	5125	5000	5375	4875	5250	—	—	3500	—	3500	3500	Apr	نيسان
4842	5153	6000	4125	4500	5000	4875	6000	5750	4750	5375	4813	4500	5000	5000	4750	—	—	3500	—	3500	3500	May	ايار
4850	5194	6000	4625	4500	5000	4625	6000	5750	4875	5375	4875	4750	5000	5000	4750	—	—	3250	—	3000	3500	Jun	حزيران
4883	5097	5250	5250	4500	5000	4625	5500	5750	5000	5000	5063	5000	5500	5000	4750	—	—	3563	—	3625	3500	Jul	تموز
4891	5208	5250	5375	4500	5000	5000	5500	5750	5500	5000	4875	5000	5250	5000	5125	—	4000	3500	—	3500	3500	Aug	اب
4828	5264	5250	5125	4500	5000	5375	5500	5750	5375	5500	4725	5000	4750	5000	4875	—	4000	3125	—	2750	3500	Sep	ايلول
4883	5278	5250	5000	4500	5000	5375	5500	5750	5250	5875	4775	5125	4750	5000	5000	—	4000	3375	—	3250	3500	Oct	تشرين الاول
4824	5260	5281	4750	4500	5000	5250	5750	5750	5063	6000	4800	5125	5250	5000	4625	—	4000	3552	3500	3656	3500	Nov	تشرين الثاني
4754	5125	5250	4500	4500	5000	5250	5875	5750	4875	5125	4756	4875	5250	4906	4750	—	4000	3635	3906	3500	3500	Dec	كانون الاول
4815	5241	5628	4906	4458	5000	5021	5885	5771	5167	5334	4817	4969	5177	4972	4969	—	4000	3534	3703	3399	3500	Average	المعدل

Con. Table (4)

تابع جدول (4)

114122		category		30 white,big eggs/Iranian							بيض ابيض حجم كبير / محلي 30حبة							طبقة				114122
العراق Iraq	منطقة الجنوب South Region	البصرة Basrah	ميسان Missan	ذي قار Thi- Qar	المثنى Al-Muthana	القادسية Al-Qadisiya	النجف Al-Najaf	واسط Wasit	كربلاء Kerbela	بابل Babil	منطقة الوسط Middle Region	صلاح الدين Salah Al-Deen	بغداد Baghdad	الانبار Al-anbar	ديالى Diala	كركوك Kirkuk	نينوى Nineveh	منطقة كردستان Kurdstan Region	دهوك Duhouk	اربيل Erbil	السليمانية Sulaimaniya	الشهر Month
Governorate Center مركز المحافظة																						
4169	4486	5250	3750	4000	4000	3750	6000	5500	4125	4000	4050	4000	4500	4250	3750	3750	—	3417	3500	3250	3500	Jan كانون الثاني
4096	4375	5250	3250	4000	4000	3750	5500	5500	4125	4000	4100	4000	4500	4500	3750	3750	—	3250	3000	3250	3500	Feb شباط
4162	4417	5250	3250	4000	4000	3750	5000	5500	5000	4000	4150	4500	4750	4000	3750	3750	—	3417	3500	3250	3500	Mar اذار
4044	4264	5250	3250	3750	4000	3500	5000	5500	4125	4000	4050	4000	4750	4000	3750	3750	—	3375	3375	3250	3500	Apr نيسان
3904	4208	5250	3000	4000	4000	3500	5000	5500	3625	4000	3700	3500	4000	4000	3250	3750	—	3333	3250	3250	3500	May ايار
3875	4181	5000	3000	4000	4000	3500	5000	5500	3625	4000	3800	3500	4000	4500	3250	3750	—	3083	3000	2750	3500	Jun حزيران
3949	4083	4500	3250	4000	4000	3500	4500	5500	4000	3500	4075	4500	4500	4500	3250	3625	—	3333	3000	3500	3500	Jul تموز
3938	4097	4500	3250	4000	4000	3500	4500	5500	4125	3500	3979	4500	4500	4000	3500	3625	3750	3375	3375	3250	3500	Aug اب
3907	4125	4500	3000	4000	4000	3500	4500	5500	4125	4000	3826	3750	4250	4000	3333	3625	4000	3417	3500	3250	3500	Sep ايلول
3986	4208	4500	3500	4250	4000	3500	4500	5500	4125	4000	3938	4250	4250	4000	3250	3875	4000	3417	3250	3500	3500	Oct تشرين الاول
4049	4319	4500	3500	4000	4000	3500	4750	5500	4125	5000	3938	4250	4250	4000	3250	3875	4000	3458	3375	3500	3500	Nov تشرين الثاني
3972	4194	4375	3500	4000	4000	3500	4875	5500	3875	4125	3875	3750	4250	4125	3250	3875	4000	3500	3500	3500	3500	Dec كانون الاول
4002	4247	4844	3292	4000	4000	3563	4927	5500	4083	4010	3953	4042	4375	4156	3444	3750	3950	3365	3302	3292	3500	Average المعدل
Qhada Center مركز القضاء																						
4154	4528	5500	3750	4000	4000	4500	6000	5000	4000	4000	3900	4000	4000	4000	3750	3750	—	3458	3625	3250	3500	Jan كانون الثاني
4059	4417	5500	3750	4000	4000	4000	5500	5000	4000	4000	3900	4000	4000	4000	3750	3750	—	3250	3000	3250	3500	Feb شباط
4125	4472	5500	3750	4000	4000	4000	5000	5000	5000	4000	3925	4000	4250	4000	3750	3625	—	3417	3500	3250	3500	Mar اذار
4037	4347	5500	4000	3750	4000	3500	5000	5000	4375	4000	3875	4000	4000	4000	3750	3625	—	3375	3375	3250	3500	Apr نيسان
3949	4250	5500	3250	4000	4000	3500	5000	5000	4000	4000	3775	3500	4000	4000	3750	3625	—	3333	3250	3250	3500	May ايار
3949	4306	5500	3500	4000	4000	3500	5000	5000	4250	4000	3875	4000	4000	4000	3750	3625	—	3000	3000	2500	3500	Jun حزيران
3912	4153	5000	3750	4000	4000	3500	4500	5000	4125	3500	3875	4000	4000	4000	3750	3625	—	3250	3000	3250	3500	Jul تموز
3951	4194	5000	3750	4000	4000	4000	4500	5000	4000	3500	3896	4000	4000	4000	3750	3625	4000	3333	3250	3250	3500	Aug اب
3931	4208	5000	3750	4000	4000	4000	4500	5000	3875	3750	3771	4000	3750	4000	3750	3625	3500	3417	3500	3250	3500	Sep ايلول
4028	4319	5000	4000	4250	4000	4000	4500	5000	4125	4000	3896	4000	3750	4000	3750	3875	4000	3417	3250	3500	3500	Oct تشرين الاول
4007	4347	5000	4000	4250	4000	4000	4750	5000	3625	4500	3833	4000	4000	4000	3375	3875	3750	3333	3250	3250	3500	Nov تشرين الثاني
4007	4333	5000	4000	4250	4000	4000	4875	5000	3875	4000	3771	4000	4000	4000	3375	3750	3500	3500	3500	3500	3500	Dec كانون الاول
4000	4323	5250	3771	4042	4000	3875	4927	5000	4104	3938	3846	3958	3979	4000	3688	3698	3750	3340	3292	3229	3500	Average المعدل
Governorate Average Price معدل سعر المحافظة																						
4162	4507	5375	3750	4000	4000	4125	6000	5250	4063	4000	3975	4000	4250	4125	3750	3750	—	3438	3563	3250	3500	Jan كانون الثاني
4077	4396	5375	3500	4000	4000	3875	5500	5250	4063	4000	4000	4000	4250	4250	3750	3750	—	3250	3000	3250	3500	Feb شباط
4143	4444	5375	3500	4000	4000	3875	5000	5250	5000	4000	4038	4250	4500	4000	3750	3688	—	3417	3500	3250	3500	Mar اذار
4040	4306	5375	3625	3750	4000	3500	5000	5250	4250	4000	3963	4000	4375	4000	3750	3688	—	3375	3375	3250	3500	Apr نيسان
3927	4229	5375	3125	4000	4000	3500	5000	5250	3813	4000	3738	3500	4000	4000	3500	3688	—	3333	3250	3250	3500	May ايار
3912	4243	5250	3250	4000	4000	3500	5000	5250	3938	4000	3838	3750	4000	4250	3500	3688	—	3042	3000	2625	3500	Jun حزيران
3930	4118	4750	3500	4000	4000	3500	4500	5250	4063	3500	3975	4250	4250	4250	3500	3625	—	3292	3000	3375	3500	Jul تموز
3945	4146	4750	3500	4000	4000	3750	4500	5250	4063	3500	3938	4250	4250	4000	3625	3625	3875	3354	3313	3250	3500	Aug اب
3919	4167	4750	3375	4000	4000	3750	4500	5250	4000	3875	3799	3875	4000	4000	3542	3625	3750	3417	3500	3250	3500	Sep ايلول
4007	4264	4750	3750	4250	4000	3750	4500	5250	4125	4000	3917	4125	4000	4000	3500	3875	4000	3417	3250	3500	3500	Oct تشرين الاول
4028	4333	4750	3750	4125	4000	3750	4750	5250	3875	4750	3886	4125	4125	4000	3313	3875	3875	3396	3313	3375	3500	Nov تشرين الثاني
3990	4264	4688	3750	4125	4000	3750	4875	5250	3875	4063	3823	3875	4125	4063	3313	3813	3750	3500	3500	3500	3500	Dec كانون الاول
4001	4285	5047	3532	4021	4000	3719	4927	5250	4094	3974	3899	4000	4177	4078	3566	3724	3850	3353	3297	3261	3500	Average المعدل

جدول (5) اسعار سلع الزيوت حسب المحافظات والمناطق والاشهر لسنة 2018

Table (5)oil Items Prices by Governorates, Regions and Months for year 2018

0115041	Liter	Vegetable Oil ZER 1 Liter									زيت نباتي (زير) قنينة بلاستيك 1 لتر/تركي							قنينة 1لتر			0115041
العراق Iraq	منطقة الجنوب South Region	البصرة Basrah	ميسان Missan	ذي قار Thi- Qar	المثنى Al-Muthana	القادسية Al-Qadisiya	النجف Al-Najaf	واسط Wasit	كربلاء Kerbela	بابل Babil	منطقة الوسط Middle Region	صلاح الدين Salah Al-Deen	بغداد Baghdad	الانبار Al-anbar	ديالى Diala	كركوك Kirkuk	نينوى Nineveh	منطقة كردستان Kurdstan Region	دهوك Duhouk	اربيل Erbil	السليمانية Sulaimaniya	الشهر Month	
Governorate Center مركز المحافظة																							
1809	1806	1875	2000	1500	2000	1750	2000	1500	1750	1875	1875	2000	1875	2250	1625	1625	—	1708	1625	1500	2000	Jan	كانون الثاني
1809	1806	1875	2000	1500	2000	1750	2000	1500	1750	1875	1825	2000	1875	2000	1625	1625	—	1792	1875	1500	2000	Feb	شباط
1772	1778	1875	2000	1500	2000	1750	2000	1500	1500	1875	1775	2000	1875	1750	1625	1625	—	1750	1750	1500	2000	Mar	اذار
1750	1778	1875	2000	1500	2000	1750	2000	1500	1500	1875	1725	1750	1875	1750	1625	1625	—	1708	1625	1500	2000	Apr	نيسان
1757	1764	1750	2000	1500	2000	1750	2000	1500	1500	1875	1775	2000	1875	1750	1625	1625	—	1708	1625	1500	2000	May	ايار
1743	1750	1625	2000	1500	2000	1750	2000	1500	1500	1875	1775	2000	1875	1750	1625	1625	—	1667	1500	1500	2000	Jun	حزيران
1743	1750	1625	2000	1500	2000	1750	2000	1500	1500	1875	1775	2000	1875	1750	1625	1625	—	1667	1500	1500	2000	Jul	تموز
1729	1750	1625	2000	1500	2000	1750	2000	1500	1500	1875	1729	2000	1875	1750	1625	1625	1500	1667	1500	1500	2000	Aug	اب
1722	1750	1625	2000	1500	2000	1750	2000	1500	1500	1875	1729	2000	1875	1750	1625	1625	1500	1625	1375	1500	2000	Sep	ايلول
1715	1736	1500	2000	1500	2000	1750	2000	1500	1500	1875	1729	2000	1875	1750	1625	1625	1500	1625	1375	1500	2000	Oct	تشرين الاول
1719	1743	1563	2000	1500	2000	1750	2000	1500	1500	1875	1729	2000	1875	1750	1625	1625	1500	1625	1375	1500	2000	Nov	تشرين الثاني
1722	1764	1750	2000	1500	2000	1750	2000	1500	1500	1875	1729	2000	1875	1750	1625	1625	1500	1583	1375	1375	2000	Dec	كانون الاول
1741	1765	1714	2000	1500	2000	1750	2000	1500	1542	1875	1736	1979	1875	1813	1625	1625	1500	1677	1542	1490	2000	Average	المعدل
Qhada Center مركز القضاء																							
1853	1875	2000	2000	2000	2000	2000	2000	1500	1625	1750	1975	1750	1875	2000	2250	2000	—	1583	1625	1500	1625	Jan	كانون الثاني
1864	1875	2000	2000	2000	2000	2000	2000	1500	1625	1750	1975	1750	1875	2000	2250	2000	—	1646	1875	1500	1563	Feb	شباط
1846	1861	2000	2000	2000	2000	2000	2000	1500	1500	1750	1975	1750	1875	2000	2250	2000	—	1583	1750	1500	1500	Mar	اذار
1838	1861	2000	2000	2000	2000	2000	2000	1500	1500	1750	1975	1750	1875	2000	2250	2000	—	1542	1625	1500	1500	Apr	نيسان
1801	1833	1750	2000	2000	2000	2000	2000	1500	1500	1750	1900	1750	1875	2000	1875	2000	—	1542	1625	1500	1500	May	ايار
1794	1833	1750	2000	2000	2000	2000	2000	1500	1500	1750	1900	1750	1875	2000	1875	2000	—	1500	1500	1500	1500	Jun	حزيران
1794	1833	1750	2000	2000	2000	2000	2000	1500	1500	1750	1900	1750	1875	2000	1875	2000	—	1500	1500	1500	1500	Jul	تموز
1771	1833	1750	2000	2000	2000	2000	2000	1500	1500	1750	1833	1750	1875	2000	1875	2000	1500	1458	1375	1500	1500	Aug	اب
1771	1833	1750	2000	2000	2000	2000	2000	1500	1500	1750	1833	1750	1875	2000	1875	2000	1500	1458	1375	1500	1500	Sep	ايلول
1771	1833	1750	2000	2000	2000	2000	2000	1500	1500	1750	1833	1750	1875	2000	1875	2000	1500	1458	1375	1500	1500	Oct	تشرين الاول
1764	1833	1750	2000	2000	2000	2000	2000	1500	1500	1750	1792	1750	1875	2000	1625	2000	1500	1500	1500	1500	1500	Nov	تشرين الثاني
1753	1875	2000	2000	2000	2000	2000	2000	1500	1625	1750	1740	1750	1875	1813	1500	2000	1500	1417	1250	1500	1500	Dec	كانون الاول
1791	1848	1854	2000	2000	2000	2000	2000	1500	1531	1750	1843	1750	1875	1984	1948	2000	1500	1516	1531	1500	1516	Average	المعدل
Governorate Average Price معدل سعر المحافظة																							
1831	1840	1938	2000	1750	2000	1875	2000	1500	1688	1813	1925	1875	1875	2125	1938	1813	—	1646	1625	1500	1813	Jan	كانون الثاني
1837	1840	1938	2000	1750	2000	1875	2000	1500	1688	1813	1900	1875	1875	2000	1938	1813	—	1719	1875	1500	1781	Feb	شباط
1809	1820	1938	2000	1750	2000	1875	2000	1500	1500	1813	1875	1875	1875	1875	1938	1813	—	1667	1750	1500	1750	Mar	اذار
1794	1820	1938	2000	1750	2000	1875	2000	1500	1500	1813	1850	1750	1875	1875	1938	1813	—	1625	1625	1500	1750	Apr	نيسان
1779	1799	1750	2000	1750	2000	1875	2000	1500	1500	1813	1838	1875	1875	1875	1750	1813	—	1625	1625	1500	1750	May	ايار
1768	1792	1688	2000	1750	2000	1875	2000	1500	1500	1813	1838	1875	1875	1875	1750	1813	—	1583	1500	1500	1750	Jun	حزيران
1768	1792	1688	2000	1750	2000	1875	2000	1500	1500	1813	1838	1875	1875	1875	1750	1813	—	1583	1500	1500	1750	Jul	تموز
1750	1792	1688	2000	1750	2000	1875	2000	1500	1500	1813	1781	1875	1875	1875	1750	1813	1500	1563	1438	1500	1750	Aug	اب
1747	1792	1688	2000	1750	2000	1875	2000	1500	1500	1813	1781	1875	1875	1875	1750	1813	1500	1542	1375	1500	1750	Sep	ايلول
1743	1785	1625	2000	1750	2000	1875	2000	1500	1500	1813	1781	1875	1875	1875	1750	1813	1500	1542	1375	1500	1750	Oct	تشرين الاول
1741	1788	1656	2000	1750	2000	1875	2000	1500	1500	1813	1761	1875	1875	1875	1625	1813	1500	1563	1438	1500	1750	Nov	تشرين الثاني
1752	1820	1875	2000	1750	2000	1875	2000	1500	1563	1813	1735	1875	1875	1781	1563	1813	1500	1500	1313	1438	1750	Dec	كانون الاول
1782	1807	1784	2000	1750	2000	1875	2000	1500	1537	1813	1838	1865	1875	1898	1787	1813	1787	1597	1537	1495	1758	Average	المعدل

Con. Table (5) **تابع جدول (5)**

0115061	Kg	Assuffi Tippyl / Local											راشي اسوفي او مايعادله/محلي 1 كغم								كغم	0115061
العراق Iraq	منطقة الجنوب South Region	البصرة Basrah	ميسان Missan	ذي قار Thi- Qar	المثنى Al-Muthana	القادسية Al-Qadisiya	النجف Al-Najaf	واسط Wasit	كربلاء Kerbela	بابل Babil	منطقة الوسط Middle Region	صلاح الدين Salah Al-Deen	بغداد Baghdad	الانبار Al-anbar	ديالى Diala	كركوك Kirkuk	نينوى Nineveh	منطقة كردستان Kurdstan Region	دهوك Duhouk	اربيل Erbil	السليمانية Sulaimaniya	الشهر Month
Governorate Center مركز المحافظة																						
5596	5750	7250	2500	5000	8000	5500	6000	5500	6000	6000	5350	4000	5750	6000	4750	6250	—	5542	7125	4500	5000	Jan كانون الثاني
5456	5750	7250	2500	5000	8000	5500	6000	5500	6000	6000	5150	4000	5750	5000	4750	6250	—	5083	6250	4000	5000	Feb شباط
5426	5750	7250	2500	5000	8000	5500	6000	5500	6000	6000	5100	4000	5750	4750	4750	6250	—	5000	6000	4000	5000	Mar اذار
5419	5750	7250	2500	5000	8000	5500	6000	5500	6000	6000	5100	4000	5750	4750	4750	6250	—	4958	5875	4000	5000	Apr نيسان
5375	5722	7250	2250	5000	8000	5500	6000	5500	6000	6000	5000	3500	5750	4750	4750	6250	—	4958	5875	4000	5000	May ايار
5375	5722	7250	2250	5000	8000	5500	6000	5500	6000	6000	5000	3500	5750	4750	4750	6250	—	4958	5875	4000	5000	Jun حزيران
5353	5722	7250	2250	5000	8000	5500	6000	5500	6000	6000	5000	3500	5750	4750	4750	6250	—	4833	5500	4000	5000	Jul تموز
5278	5611	7250	2250	5000	8000	5250	6000	5500	5250	6000	5000	3500	5750	4750	4750	6250	5000	4833	5500	4000	5000	Aug اب
5278	5611	7250	2250	5000	8000	5250	6000	5500	5250	6000	5000	3500	5750	4750	4750	6250	5000	4833	5500	4000	5000	Sep ايلول
5319	5611	7250	2250	5000	8000	5250	6000	5500	5250	6000	5083	3500	5750	4750	4750	6750	5000	4917	5750	4000	5000	Oct تشرين الاول
5503	5729	8000	2063	5000	8000	5250	6000	5500	5250	6500	5083	3500	5750	4750	4750	6750	5000	5667	5750	6250	5000	Nov تشرين الثاني
5667	5722	8000	2000	5000	8000	5250	6000	5500	5250	6500	5542	6250	5750	4750	4750	6750	5000	5750	6000	6250	5000	Dec كانون الاول
5407	5704	7375	2297	5000	8000	5396	6000	5500	5688	6083	5108	3896	5750	4875	4750	6375	5000	5111	5917	4417	5000	Average المعدل
Qhada Center مركز القضاء																						
5662	5722	7750	2000	5000	8000	4750	6000	6000	6000	6000	5100	3500	5750	6000	3750	6500	—	6417	5750	4500	9000	Jan كانون الثاني
5632	5722	7750	2000	5000	8000	4750	6000	6000	6000	6000	5100	3500	5750	6000	3750	6500	—	6250	5750	4000	9000	Feb شباط
5632	5722	7750	2000	5000	8000	4750	6000	6000	6000	6000	5100	3500	5750	6000	3750	6500	—	6250	5750	4000	9000	Mar اذار
5632	5722	7750	2000	5000	8000	4750	6000	6000	6000	6000	5100	3500	5750	6000	3750	6500	—	6250	5750	4000	9000	Apr نيسان
5632	5722	7750	2000	5000	8000	4750	6000	6000	6000	6000	5100	3500	5750	6000	3750	6500	—	6250	5750	4000	9000	May ايار
5618	5722	7750	2000	5000	8000	4750	6000	6000	6000	6000	5100	3500	5750	6000	3750	6500	—	6167	5500	4000	9000	Jun حزيران
5618	5722	7750	2000	5000	8000	4750	6000	6000	6000	6000	5100	3500	5750	6000	3750	6500	—	6167	5500	4000	9000	Jul تموز
5528	5722	7750	2000	5000	8000	4750	6000	6000	6000	6000	4917	3500	5750	6000	3750	6500	4000	6167	5500	4000	9000	Aug اب
5528	5722	7750	2000	5000	8000	4750	6000	6000	6000	6000	4917	3500	5750	6000	3750	6500	4000	6167	5500	4000	9000	Sep ايلول
5569	5722	7750	2000	5000	8000	4750	6000	6000	6000	6000	5000	3500	5750	6000	3750	7000	4000	6250	5750	4000	9000	Oct تشرين الاول
5514	5736	7875	2000	5000	8000	4750	6000	6000	6000	6000	4813	3500	5750	5000	3625	7000	4000	6250	5750	4000	9000	Nov تشرين الثاني
5708	5806	8500	2000	5000	8000	4750	6000	6000	5500	6500	4979	5500	5750	4625	3500	6500	4000	6875	6000	5625	9000	Dec كانون الاول
5553	5730	7823	2000	5000	8000	4750	6000	6000	5958	6042	4920	3667	5750	5802	3719	6583	4000	6288	5688	4177	9000	Average المعدل
Governorate Average Price معدل سعر المحافظة																						
5629	5736	7500	2250	5000	8000	5125	6000	5750	6000	6000	5225	3750	5750	6000	4250	6375	—	5979	6438	4500	7000	Jan كانون الثاني
5544	5736	7500	2250	5000	8000	5125	6000	5750	6000	6000	5125	3750	5750	5500	4250	6375	—	5667	6000	4000	7000	Feb شباط
5529	5736	7500	2250	5000	8000	5125	6000	5750	6000	6000	5100	3750	5750	5375	4250	6375	—	5625	5875	4000	7000	Mar اذار
5526	5736	7500	2250	5000	8000	5125	6000	5750	6000	6000	5100	3750	5750	5375	4250	6375	—	5604	5813	4000	7000	Apr نيسان
5504	5722	7500	2125	5000	8000	5125	6000	5750	6000	6000	5050	3500	5750	5375	4250	6375	—	5604	5813	4000	7000	May ايار
5496	5722	7500	2125	5000	8000	5125	6000	5750	6000	6000	5050	3500	5750	5375	4250	6375	—	5563	5688	4000	7000	Jun حزيران
5485	5722	7500	2125	5000	8000	5125	6000	5750	6000	6000	5050	3500	5750	5375	4250	6375	—	5500	5500	4000	7000	Jul تموز
5403	5667	7500	2125	5000	8000	5000	6000	5750	5625	6000	4958	3500	5750	5375	4250	6375	4500	5500	5500	4000	7000	Aug اب
5403	5667	7500	2125	5000	8000	5000	6000	5750	5625	6000	4958	3500	5750	5375	4250	6375	4500	5500	5500	4000	7000	Sep ايلول
5444	5667	7500	2125	5000	8000	5000	6000	5750	5625	6000	5042	3500	5750	5375	4250	6875	4500	5583	5750	4000	7000	Oct تشرين الاول
5509	5733	7938	2031	5000	8000	5000	6000	5750	5625	6250	4948	3500	5750	4875	4188	6875	4500	5958	5750	5125	7000	Nov تشرين الثاني
5688	5764	8250	2000	5000	8000	5000	6000	5750	5375	6500	5261	5875	5750	4688	4125	6625	4500	6313	6000	5938	7000	Dec كانون الاول
5480	5717	7599	2149	5000	8000	5073	6000	5750	5823	6063	5014	3782	5750	5339	4235	6479	4500	5700	5803	4297	7000	Average المعدل

Table (6) Fruits Items Prices by Governorates, Regions and Months for year 2018

جدول (6) اسعار سلع الفواكه حسب المحافظات والمناطق والاشهر لسنة 2018

0116011	Kg	Oranges / Imported															برتقال /مستورد 1 كغم				كغم	0116011	
العراق Iraq	منطقة الجنوب South Region	البصرة Basrah	ميسان Missan	ذي قار Thi- Qar	المثنى Al-Muthana	القادسية Al-Qadisiya	النجف Al-Najaf	واسط Wasit	كربلاء Kerbela	بابل Babil	منطقة الوسط Middle Region	صلاح الدين Salah Al-Deen	بغداد Baghdad	الانبار Al-anbar	ديالى Diala	كركوك Kirkuk	نينوى Nineveh	منطقة كردستان Kurdstan Region	دهوك Duhouk	اربيل Erbil	السليمانية Sulaimaniya	الشهر Month	
Governorate Center مركز المحافظة																							
1026	1056	1125	1250	1250	1000	1000	875	875	1125	1000	1088	1125	1313	1000	1125	875	—	833	625	875	1000	Jan	كانون الثاني
1040	1007	1000	1000	1250	1000	1000	813	875	1125	1000	1150	1125	1500	1000	1250	875	—	958	875	1000	1000	Feb	شباط
1071	1014	1000	1000	1000	1000	1000	1000	875	1250	1000	1225	1000	1500	1375	1375	875	—	986	833	1125	1000	Mar	اذار
1150	1102	1000	1250	1000	1000	1000	1500	875	1167	1125	1325	1375	1500	1500	1375	875	—	1000	875	1125	1000	Apr	نيسان
1135	1130	1000	1500	1250	1000	1125	1125	875	1167	1125	1250	1125	1500	1500	1250	875	—	958	1000	875	1000	May	ايار
1228	1236	1000	1500	1500	1125	1250	1125	1125	1250	1250	1250	1125	1500	1500	1250	875	—	1167	1000	1500	1000	Jun	حزيران
1301	1292	1000	1750	1500	1375	1250	1125	1125	1250	1250	1300	1125	1500	1500	1250	1125	—	1333	1250	1750	1000	Jul	تموز
1285	1292	1000	1250	1500	1500	1375	1125	1125	1375	1375	1250	1125	1500	1500	1250	1125	1000	1333	1250	1750	1000	Aug	اب
1322	1343	1500	1250	1500	1500	1250	1125	1125	1333	1500	1285	1125	1500	1500	1458	1125	1000	1333	1125	1875	1000	Sep	ايلول
1270	1241	1250	1417	1500	1375	1000	1000	1125	1500	1000	1302	1375	1500	1500	1563	875	1000	1292	1000	1875	1000	Oct	تشرين الاول
1197	1195	1000	1167	1500	1125	1375	1188	1000	1500	900	1194	1375	1300	1063	1429	875	1125	1208	875	1750	1000	Nov	تشرين الثاني
1129	1137	1000	1500	1500	1000	1125	875	1000	1375	857	1099	1094	1125	1125	1250	875	1125	1167	750	1750	1000	Dec	كانون الاول
1177	1170	1073	1319	1354	1167	1146	1073	1000	1285	1115	1209	1174	1436	1339	1319	938	1050	1131	955	1438	1000	Average	المعدل
Qhada Center مركز القضاء																							
1007	1069	1375	1000	1250	1000	1250	875	875	1000	1000	1000	1000	1000	1250	875	875	—	833	625	875	1000	Jan	كانون الثاني
993	1069	1250	1125	1250	1000	1250	875	875	1000	1000	950	1000	1000	1250	625	875	—	833	875	875	750	Feb	شباط
1020	1069	1250	1125	1000	1000	1250	1000	875	1125	1000	950	1000	1000	1250	625	875	—	986	833	1125	1000	Mar	اذار
1135	1185	1250	1500	1000	1000	1125	1500	875	1250	1167	1125	1250	1000	1250	1250	875	—	1000	875	1125	1000	Apr	نيسان
1150	1185	1250	1500	1250	1000	1125	1250	1000	1125	1167	1100	1250	1000	1250	1125	875	—	1125	1000	875	1500	May	ايار
1275	1296	1250	1500	1500	1250	1375	1250	1000	1167	1375	1225	1250	1000	1250	1750	875	—	1292	1000	1375	1500	Jun	حزيران
1348	1296	1250	1500	1500	1375	1375	1250	1000	1250	1167	1250	1250	1000	1250	1625	1125	—	1667	1500	1500	2000	Jul	تموز
1382	1347	1250	1500	1500	1500	1375	1250	1000	1375	1375	1271	1250	1125	1250	1375	1125	1500	1708	1500	1625	2000	Aug	اب
1417	1444	1750	1833	1500	1500	1250	1250	1000	1417	1500	1271	1250	1125	1250	1375	1125	1500	1625	1125	1750	2000	Sep	ايلول
1319	1319	1500	1750	1500	1250	1000	1000	1375	1500	1000	1188	1250	1125	1250	1375	875	1250	1583	1000	1750	2000	Oct	تشرين الاول
1194	1241	1250	1500	1500	1125	1125	1250	1375	1125	917	1125	1125	1125	1250	1375	875	1000	1194	833	1750	1000	Nov	تشرين الثاني
1076	1125	1250	1500	1500	1000	1000	813	1188	1125	750	979	1125	1000	1063	1188	750	750	1125	875	1750	750	Dec	كانون الاول
1195	1221	1323	1444	1354	1167	1208	1130	1036	1205	1118	1131	1167	1042	1234	1214	927	1200	1248	1003	1365	1375	Average	المعدل
Governorate Average Price معدل سعر المحافظة																							
1017	1063	1250	1125	1250	1000	1125	875	875	1063	1000	1044	1063	1156	1125	1000	875	—	833	625	875	1000	Jan	كانون الثاني
1008	1038	1125	1063	1250	1000	1125	844	875	1063	1000	1021	1063	1250	958	958	875	—	896	875	938	875	Feb	شباط
1045	1042	1125	1063	1000	1000	1125	1000	875	1188	1000	1088	1000	1250	1313	1000	875	—	986	833	1125	1000	Mar	اذار
1142	1144	1125	1375	1000	1000	1063	1500	875	1208	1146	1225	1313	1250	1375	1313	875	—	1000	875	1125	1000	Apr	نيسان
1142	1158	1125	1500	1250	1000	1125	1188	938	1146	1146	1175	1188	1250	1375	1188	875	—	1042	1000	875	1250	May	ايار
1251	1266	1125	1500	1500	1188	1313	1188	1063	1208	1313	1238	1188	1250	1375	1500	875	—	1229	1000	1438	1250	Jun	حزيران
1325	1294	1125	1625	1500	1375	1313	1188	1063	1250	1208	1275	1188	1250	1375	1438	1125	—	1500	1375	1625	1500	Jul	تموز
1334	1320	1125	1375	1500	1500	1375	1188	1063	1375	1375	1261	1188	1313	1375	1313	1125	1250	1521	1375	1688	1500	Aug	اب
1369	1394	1625	1542	1500	1500	1250	1188	1063	1375	1500	1278	1188	1313	1375	1417	1125	1250	1479	1125	1813	1500	Sep	ايلول
1284	1259	1375	1583	1500	1313	1000	1000	1063	1500	1000	1245	1313	1313	1375	1469	875	1125	1438	1000	1813	1500	Oct	تشرين الاول
1196	1218	1125	1333	1500	1125	1250	1219	1188	1313	908	1160	1250	1213	1156	1402	875	1063	1201	854	1750	1000	Nov	تشرين الثاني
1100	1131	1125	1500	1500	1000	1063	844	1094	1250	804	1029	1109	1000	1094	1219	813	938	1146	813	1750	875	Dec	كانون الاول
1185	1196	1198	1382	1354	1167	1177	1102	1018	1245	1117	1168	1171	1239	1273	1267	933	1125	1190	979	1402	1188	Average	المعدل

Con. Table (6)

تابع جدول (6)

0116021	Kg	Lemons / Imported									نومي حامض /مستورد 1 كغم						كغم	0116021
العراق Iraq	منطقة الجنوب South Region	البصرة Basrah	ميسان Missan	ذي قار Thi- Qar	المثنى Al-Muthana	القادسية Al-Qadisiya	النجف Al-Najaf	واسط Wasit	كربلاء Kerbela	بابل Babil	منطقة الوسط Middle Region	صلاح الدين Salah Al-Deen	بغداد Baghdad	الانبار Al-anbar	ديالى Diala	كركوك Kirkuk	نينوى Nineveh	منطقة كردستان Kurdstan Region	دهوك Duhouk	اربيل Erbil	السليمانية Sulaimaniya	الشهر Month
Governorate Center مركز المحافظة																						
1532	1532	1500	2000	1500	1500	1500	1500	1417	1500	1375	1550	1750	1750	1500	1375	1375	—	1500	1500	1500	1500	Jan كانون الثاني
1521	1560	1500	1750	1500	1500	1500	2000	1417	1500	1375	1488	1500	1813	1500	1375	1250	—	1458	1375	1500	1500	Feb شباط
1450	1444	1000	1500	1500	1500	1500	1500	1417	1583	1500	1480	1500	1900	1500	1250	1250	—	1417	1375	1375	1500	Mar اذار
1508	1456	1125	1500	1500	1438	1500	2000	1417	1500	1125	1580	1875	1900	1500	1375	1250	—	1542	1375	1750	1500	Apr نيسان
1607	1699	1125	1750	2000	1750	1750	2000	1417	1500	2000	1480	1375	1900	1375	1375	1375	—	1542	1125	2000	1500	May ايار
1729	1806	1500	2000	2000	2000	2000	2000	1417	1500	1833	1530	1375	1900	1500	1500	1375	—	1833	2000	2000	1500	Jun حزيران
1936	1958	2000	2333	2000	2250	2000	2000	1417	2000	1625	1850	1375	2750	1500	1875	1750	—	2013	2000	2413	1625	Jul تموز
1774	1833	2500	1500	1500	2000	2000	2000	1417	2083	1500	1698	1375	2750	1500	1750	1750	1063	1750	2000	1750	1500	Aug اب
1559	1581	1500	1750	1375	1375	2000	2000	1417	1813	1000	1451	1375	2083	1500	1500	1375	875	1708	1875	1750	1500	Sep ايلول
1255	1221	1500	1000	1250	1000	1250	1125	1417	1450	1000	1365	1750	1750	1500	1250	1125	813	1139	917	1000	1500	Oct تشرين الاول
1139	1118	1000	1000	1250	1000	1000	1375	1000	1500	938	1198	1750	1500	1188	1000	875	875	1083	875	875	1500	Nov تشرين الثاني
1116	1097	1000	1000	1500	1000	1000	1000	1000	1375	1000	1139	1688	1333	1188	875	875	875	1125	1000	875	1500	Dec كانون الاول
1487	1526	1438	1590	1573	1526	1583	1708	1347	1609	1356	1419	1557	1944	1438	1375	1302	900	1509	1451	1566	1510	Average المعدل
Qhada Center مركز القضاء																						
1591	1611	1625	2000	1500	1500	2000	1500	1375	1500	1500	1625	2000	1500	2000	1250	1375	—	1472	1500	1417	1500	Jan كانون الثاني
1529	1542	1500	1500	1500	1500	1500	2000	1375	1500	1500	1625	2000	1500	2000	1250	1375	—	1333	1375	1375	1250	Feb شباط
1522	1542	1500	1500	1500	1500	1500	1500	1375	2000	1500	1650	2000	1500	2000	1375	1375	—	1250	1375	1125	1250	Mar اذار
1544	1583	1500	1500	1500	1375	1750	2000	1375	2000	1250	1600	2000	1500	2000	1125	1375	—	1333	1375	1625	1000	Apr نيسان
1767	1769	1500	1667	2000	1750	2000	2000	1500	1500	2000	1750	2000	1500	2000	1875	1375	—	1792	1375	2000	2000	May ايار
1912	1861	1750	1500	2000	2000	2000	2000	1500	2000	2000	1800	2000	1500	2000	2125	1375	—	2250	1750	2000	3000	Jun حزيران
2088	2028	2250	2000	2000	2250	2500	2000	1500	2000	1750	2100	2000	2500	2000	2375	1625	—	2250	1750	2500	2500	Jul تموز
1995	1991	2750	2000	1500	2000	2000	2000	1500	2500	1667	1958	2000	2500	2000	1625	1625	2000	2083	1750	2000	2500	Aug اب
1615	1583	2000	1500	1250	1375	2000	2000	1500	1500	1125	1729	2000	1750	2000	1250	1375	2000	1479	1688	1750	1000	Sep ايلول
1287	1222	1500	1500	1250	1000	1250	1000	1000	1500	1000	1583	2000	1500	2000	875	1125	2000	889	917	1000	750	Oct تشرين الاول
1141	1194	1250	1375	1250	1000	1000	1500	1000	1375	1000	1234	1750	1250	1500	906	875	1125	792	875	750	750	Nov تشرين الثاني
1090	1153	1250	1250	1500	1000	1000	1000	1000	1375	1000	1104	1500	1250	1438	813	875	750	875	1000	875	750	Dec كانون الاول
1586	1590	1698	1608	1563	1521	1708	1708	1333	1729	1441	1631	1938	1646	1911	1404	1313	1575	1483	1394	1535	1521	Average المعدل
Governorate Average Price معدل سعر المحافظة																						
1561	1572	1563	2000	1500	1500	1750	1500	1396	1500	1438	1588	1875	1625	1750	1313	1375	—	1486	1500	1458	1500	Jan كانون الثاني
1525	1551	1500	1625	1500	1500	1500	2000	1396	1500	1438	1556	1750	1656	1750	1313	1313	—	1396	1375	1438	1375	Feb شباط
1486	1493	1250	1500	1500	1500	1500	1500	1396	1792	1500	1565	1750	1700	1750	1313	1313	—	1333	1375	1250	1375	Mar اذار
1526	1520	1313	1500	1500	1406	1625	2000	1396	1750	1188	1590	1938	1700	1750	1250	1313	—	1438	1375	1688	1250	Apr نيسان
1687	1734	1313	1708	2000	1750	1875	2000	1458	1500	2000	1615	1688	1700	1688	1625	1375	—	1667	1250	2000	1750	May ايار
1821	1833	1625	1750	2000	2000	2000	2000	1458	1750	1917	1665	1688	1700	1750	1813	1375	—	2042	1875	2000	2250	Jun حزيران
2012	1993	2125	2167	2000	2250	2250	2000	1458	2000	1688	1975	1688	2625	1750	2125	1688	—	2131	1875	2456	2063	Jul تموز
1885	1912	2625	1750	1500	2000	2000	2000	1458	2292	1583	1828	1688	2625	1750	1688	1688	1531	1917	1875	1875	2000	Aug اب
1587	1582	1750	1625	1313	1375	2000	2000	1458	1656	1063	1591	1688	1917	1750	1375	1375	1438	1594	1781	1750	1250	Sep ايلول
1271	1222	1500	1250	1250	1000	1250	1063	1208	1475	1000	1474	1875	1625	1750	1063	1125	1406	1014	917	1000	1125	Oct تشرين الاول
1140	1156	1125	1188	1250	1000	1000	1438	1000	1438	969	1216	1750	1375	1344	953	875	1000	938	875	813	1125	Nov تشرين الثاني
1103	1125	1125	1125	1500	1000	1000	1000	1000	1375	1000	1122	1594	1292	1313	844	875	813	1000	1000	875	1125	Dec كانون الاول
1537	1558	1568	1599	1568	1524	1646	1708	1340	1669	1399	1526	1748	1795	1675	1390	1308	1238	1497	1423	1551	1516	Average المعدل

Con. Table (6)

تابع جدول (6)

0116031	Kg	Mandarins / Imported															لالنكي /مستورد 1 كغم			كغم	0116031
العراق Iraq	منطقة الجنوب South Region	البصرة Basrah	ميسان Missan	ذي قار Thi- Qar	المثنى Al-Muthana	القادسية Al-Qadisiya	النجف Al-Najaf	واسط Wasit	كربلاء Kerbela	بابل Babil	منطقة الوسط Middle Region	صلاح الدين Salah Al-Deen	بغداد Baghdad	الانبار Al-anbar	ديالى Diala	كركوك Kirkuk	نينوى Nineveh	منطقة كردستان Kurdstan Region	دهوك Duhouk	اربيل Erbil	السليمانية Sulaimaniya	الشهر Month
Governorate Center مركز المحافظة																					
1064	1125	1375	1125	1250	1000	1000	1250	875	1250	1000	1125	1125	1250	1500	875	875	—	778	583	750	1000	Jan كانون الثاني
1126	1111	1375	1375	1000	1000	1000	1000	875	1250	1125	1288	1125	1813	1500	1125	875	—	903	583	1125	1000	Feb شباط
1162	1153	1250	1750	1000	1125	1000	1000	875	1250	1125	1350	1250	1875	1500	1250	875	—	875	750	875	1000	Mar اذار
1223	1199	1250	1750	1000	1250	1250	1250	875	1167	1000	1400	1375	1875	1500	1375	875	—	1000	750	1250	1000	Apr نيسان
1222	1171	1250	1500	1000	1500	1250	1000	875	1167	1000	1446	1375	1857	1500	1375	1125	—	1000	1000	1000	1000	May ايار
1249	1194	1250	1500	1000	1500	1250	1000	875	1375	1000	1496	1375	1857	1500	1625	1125	—	1000	1000	1000	1000	Jun حزيران
1337	1194	1250	1500	1000	1500	1250	1000	875	1375	1000	1496	1375	1857	1500	1625	1125	—	1500	1000	2500	1000	Jul تموز
1348	1240	1250	1500	1000	1500	1250	1000	875	1786	1000	1476	1375	1857	1500	2000	1125	1000	1417	1000	2250	1000	Aug اب
1354	1365	1250	2500	1125	1500	1250	1000	875	1786	1000	1514	1375	2167	1500	1917	1125	1000	1000	1000	1000	1000	Sep ايلول
1123	1074	1250	1250	1000	1125	1000	1000	875	1250	917	1314	1375	1833	1500	1300	875	1000	889	667	1000	1000	Oct تشرين الاول
1047	1049	1000	1125	1000	1000	1000	1250	938	1250	875	1150	1375	1600	1500	1000	625	800	833	625	875	1000	Nov تشرين الثاني
975	975	1000	1000	1000	1000	1000	875	857	1188	857	1047	1281	1375	1250	1000	625	750	833	625	875	1000	Dec كانون الاول
1177	1154	1229	1490	1031	1250	1125	1052	879	1341	992	1297	1315	1768	1479	1372	938	910	1002	799	1208	1000	Average المعدل
Qhada Center مركز القضاء																					
1037	1125	1375	1250	1250	1000	1000	1250	875	1000	1125	1050	1000	1000	1500	875	875	—	750	625	625	1000	Jan كانون الثاني
1025	1083	1375	1000	1000	1000	1000	1250	875	1125	1125	1100	1000	1000	1500	1125	875	—	725	875	550	750	Feb شباط
1066	1097	1375	1000	1000	1125	1000	1125	875	1125	1250	1175	1000	1125	1500	1375	875	—	792	750	875	750	Mar اذار
1142	1199	1375	1500	1000	1250	1250	1125	875	1167	1250	1200	1250	1000	1500	1375	875	—	875	750	1125	750	Apr نيسان
1223	1310	1375	1667	1000	1500	1500	1250	917	1417	1167	1250	1250	1000	1500	1375	1125	—	917	1000	1000	750	May ايار
1240	1343	1375	2000	1000	1500	1500	1250	917	1375	1167	1250	1250	1000	1500	1375	1125	—	917	1000	1000	750	Jun حزيران
1328	1343	1375	2000	1000	1500	1500	1250	917	1375	1167	1250	1250	1000	1500	1375	1125	—	1417	1000	2500	750	Jul تموز
1324	1356	1500	2000	1000	1500	1500	1250	917	1375	1167	1271	1250	1125	1500	1375	1125	1250	1333	1000	2250	750	Aug اب
1241	1356	1500	2000	1000	1500	1500	1250	917	1375	1167	1229	1250	1125	1500	1125	1125	1250	917	1000	1000	750	Sep ايلول
1053	1102	1500	1000	1000	1125	1000	1250	1125	917	1000	1104	1250	1125	1500	875	875	1000	806	667	1000	750	Oct تشرين الاول
993	1063	1250	1063	1000	1000	1000	1250	1125	1000	875	1010	1125	1125	1500	875	625	813	750	750	750	750	Nov تشرين الثاني
958	1014	1250	1125	1000	1000	1000	1000	875	1000	875	979	1125	1125	1313	938	625	750	750	750	750	750	Dec كانون الاول
1132	1199	1385	1467	1021	1250	1229	1208	934	1188	1111	1140	1167	1063	1484	1172	938	1013	912	847	1119	771	Average المعدل
Governorate Average Price معدل سعر المحافظة																					
1050	1125	1375	1188	1250	1000	1000	1250	875	1125	1063	1088	1063	1125	1500	875	875	—	764	604	688	1000	Jan كانون الثاني
1076	1097	1375	1188	1000	1000	1000	1125	875	1188	1125	1194	1063	1406	1500	1125	875	—	814	729	838	875	Feb شباط
1114	1125	1313	1375	1000	1125	1000	1063	875	1188	1188	1263	1125	1500	1500	1313	875	—	833	750	875	875	Mar اذار
1183	1199	1313	1625	1000	1250	1250	1188	875	1167	1125	1300	1313	1438	1500	1375	875	—	938	750	1188	875	Apr نيسان
1223	1241	1313	1583	1000	1500	1375	1125	896	1292	1083	1348	1313	1429	1500	1375	1125	—	958	1000	1000	875	May ايار
1245	1269	1313	1750	1000	1500	1375	1125	896	1375	1083	1373	1313	1429	1500	1500	1125	—	958	1000	1000	875	Jun حزيران
1333	1269	1313	1750	1000	1500	1375	1125	896	1375	1083	1373	1313	1429	1500	1500	1125	—	1458	1000	2500	875	Jul تموز
1336	1298	1375	1750	1000	1500	1375	1125	896	1580	1083	1374	1313	1491	1500	1688	1125	1125	1375	1000	2250	875	Aug اب
1297	1361	1375	2250	1063	1500	1375	1125	896	1580	1083	1372	1313	1646	1500	1521	1125	1125	958	1000	1000	875	Sep ايلول
1088	1088	1375	1125	1000	1125	1000	1125	1000	1083	958	1209	1313	1479	1500	1088	875	1000	847	667	1000	875	Oct تشرين الاول
1020	1056	1125	1094	1000	1000	1000	1250	1031	1125	875	1080	1250	1363	1500	938	625	806	792	688	813	875	Nov تشرين الثاني
967	995	1125	1063	1000	1000	1000	938	866	1094	866	1013	1203	1250	1281	969	625	750	792	688	813	875	Dec كانون الاول
1154	1177	1307	1479	1026	1250	1177	1130	907	1265	1052	1219	1241	1416	1482	1272	938	962	958	823	1164	886	Average المعدل

Con. Table (6)

تابع جدول (6)

0116041	Kg	Peachs / Imported																خوخ /مستورد 1 كغم			كغم	0116041
العراق Iraq	منطقة الجنوب South Region	البصرة Basrah	ميسان Missan	ذي قار Thi- Qar	المثنى Al-Muthana	القادسية Al-Qadisiya	النجف Al-Najaf	واسط Wasit	كربلاء Kerbela	بابل Babil	منطقة الوسط Middle Region	صلاح الدين Salah Al-Deen	بغداد Baghdad	الانبار Al-anbar	ديالى Diala	كركوك Kirkuk	نينوى Nineveh	منطقة كردستان Kurdstan Region	دهوك Duhouk	اربيل Erbil	السليمانية Sulaimaniya	الشهر Month
Governorate Center مركز المحافظة																						
1502	1380	1375	1500	1500	1750	1000	1500	1417	1375	1000	1725	1500	1750	2000	2000	1375	—	1500	1500	1500	1500	Jan كانون الثاني
1525	1380	1375	1500	1500	1750	1000	1500	1417	1375	1000	1800	1500	1750	2000	2375	1375	—	1500	1500	1500	1500	Feb شباط
1525	1380	1375	1500	1500	1750	1000	1500	1417	1375	1000	1800	1500	1750	2000	2375	1375	—	1500	1500	1500	1500	Mar اذار
1601	1482	1500	1500	1500	1750	1000	1500	1417	1375	1800	1875	1500	1750	2000	2500	1625	—	1500	1500	1500	1500	Apr نيسان
1659	1623	1500	2000	2000	1750	1750	1313	1417	1375	1500	1887	1667	1750	2000	2143	1875	—	1389	1417	1250	1500	May ايار
1506	1469	1313	1500	2000	1500	1000	1750	1393	1375	1393	1675	1667	1750	1833	1500	1625	—	1333	1000	1500	1500	Jun حزيران
1549	1472	1250	1750	1500	1500	1000	1500	1750	1375	1625	1775	1750	1750	2125	1375	1875	—	1403	1083	1625	1500	Jul تموز
1525	1537	1250	2000	1500	1500	1500	1500	1750	1417	1417	1583	1375	1750	1625	1375	1875	1500	1375	1125	1500	1500	Aug اب
1463	1468	1250	1750	1500	1500	1500	1500	1750	1333	1125	1458	1750	1750	1500	1375	1375	1000	1458	1125	1750	1500	Sep ايلول
1425	1370	1250	1250	1500	1500	1500	1000	1750	1333	1250	1531	1750	1750	1625	1688	1375	1000	1375	1125	1500	1500	Oct تشرين الاول
1490	1458	1250	1250	1500	1500	1500	1000	1750	1375	2000	1510	1750	1750	1625	1563	1375	1000	1542	1125	2000	1500	Nov تشرين الثاني
1569	1458	1250	1250	1500	1500	1500	1000	1750	1375	2000	1750	2000	1750	2500	1875	1375	1000	1542	1125	2000	1500	Dec كانون الاول
1514	1456	1328	1563	1583	1604	1271	1380	1581	1372	1426	1630	1642	1750	1903	1845	1542	1100	1451	1260	1594	1500	Average المعدل
Qhada Center مركز القضاء																						
1588	1528	1625	1500	2000	1750	1500	1125	2000	1250	1000	1650	1500	2000	1500	1875	1375	—	1667	2000	1500	1500	Jan كانون الثاني
1588	1528	1625	1500	2000	1750	1500	1125	2000	1250	1000	1650	1500	2000	1500	1875	1375	—	1667	2000	1500	1500	Feb شباط
1566	1528	1625	1500	2000	1750	1500	1125	2000	1250	1000	1650	1500	2000	1500	1875	1375	—	1542	2000	1125	1500	Mar اذار
1662	1653	1750	1500	2000	1750	1500	1125	2000	1500	1750	1650	1500	2000	1500	1625	1625	—	1708	2000	1125	2000	Apr نيسان
1804	1852	1750	2000	2000	1750	2000	2000	2000	1500	1667	1750	1500	2000	1500	1875	1875	—	1750	2000	1250	2000	May ايار
1689	1745	1750	1750	2000	1500	2000	1750	2000	1375	1583	1700	1500	2000	1500	1875	1625	—	1500	1000	1250	2250	Jun حزيران
1600	1653	1750	1750	2000	1500	1500	1500	2000	1250	1625	1600	1500	2000	1500	1375	1625	—	1444	1083	1250	2000	Jul تموز
1528	1514	1750	1500	1500	1500	1500	1500	1750	1125	1500	1583	1500	2000	1500	1375	1625	1500	1458	1125	1250	2000	Aug اب
1514	1528	1750	1750	1500	1500	1500	1500	1750	1250	1250	1542	1500	2000	1500	1375	1375	1500	1417	1125	1625	1500	Sep ايلول
1493	1528	1750	1750	1500	1500	2000	1000	1750	1125	1375	1500	1500	2000	1500	1125	1375	1500	1375	1125	1500	1500	Oct تشرين الاول
1569	1597	1750	1750	1500	1500	2000	1000	1750	1125	2000	1542	1500	2000	1500	1375	1375	1500	1542	1125	2000	1500	Nov تشرين الثاني
1569	1597	1750	1750	1500	1500	2000	1000	1750	1125	2000	1542	1500	2000	1500	1375	1375	1500	1542	1125	2000	1500	Dec كانون الاول
1593	1604	1719	1667	1792	1604	1708	1313	1896	1260	1479	1597	1500	2000	1500	1583	1500	1500	1551	1476	1448	1729	Average المعدل
Governorate Average Price معدل سعر المحافظة																						
1545	1454	1500	1500	1750	1750	1250	1313	1708	1313	1000	1688	1500	1875	1750	1938	1375	—	1583	1750	1500	1500	Jan كانون الثاني
1556	1454	1500	1500	1750	1750	1250	1313	1708	1313	1000	1725	1500	1875	1750	2125	1375	—	1583	1750	1500	1500	Feb شباط
1545	1454	1500	1500	1750	1750	1250	1313	1708	1313	1000	1725	1500	1875	1750	2125	1375	—	1521	1750	1313	1500	Mar اذار
1631	1568	1625	1500	1750	1750	1250	1313	1708	1438	1775	1763	1500	1875	1750	2063	1625	—	1604	1750	1313	1750	Apr نيسان
1731	1737	1625	2000	2000	1750	1875	1656	1708	1438	1583	1818	1583	1875	1750	2009	1875	—	1569	1708	1250	1750	May ايار
1597	1607	1531	1625	2000	1500	1500	1750	1696	1375	1488	1688	1583	1875	1667	1688	1625	—	1417	1000	1375	1875	Jun حزيران
1575	1563	1500	1750	1750	1500	1250	1500	1875	1313	1625	1688	1625	1875	1813	1375	1750	—	1424	1083	1438	1750	Jul تموز
1527	1525	1500	1750	1500	1500	1500	1500	1750	1271	1458	1584	1438	1875	1563	1375	1750	1500	1417	1125	1375	1750	Aug اب
1489	1498	1500	1750	1500	1500	1500	1500	1750	1292	1188	1500	1625	1875	1500	1375	1375	1250	1438	1125	1688	1500	Sep ايلول
1459	1449	1500	1500	1500	1500	1750	1000	1750	1229	1313	1516	1625	1875	1563	1406	1375	1250	1375	1125	1500	1500	Oct تشرين الاول
1530	1528	1500	1500	1500	1500	1750	1000	1750	1250	2000	1526	1625	1875	1563	1469	1375	1250	1542	1125	2000	1500	Nov تشرين الثاني
1569	1528	1500	1500	1500	1500	1750	1000	1750	1250	2000	1646	1750	1875	2000	1625	1375	1250	1542	1125	2000	1500	Dec كانون الاول
1554	1531	1524	1615	1688	1604	1490	1347	1739	1316	1453	1614	1571	1875	1702	1714	1521	1300	1501	1368	1521	1615	Average المعدل

Con. Table (6)

تابع جدول (6)

0116051	Kg	Cherry Plum / Imported															الو بالو /مستورد 1 كغم			كغم	0116051
العراق Iraq	منطقة الجنوب South Region	البصرة Basrah	ميسان Missan	ذي قار Thi- Qar	المثنى Al-Muthana	القادسية Al-Qadisiya	النجف Al-Najaf	واسط Wasit	كربلاء Kerbela	بابل Babil	منطقة الوسط Middle Region	صلاح الدين Salah Al-Deen	بغداد Baghdad	الانبار Al-anbar	ديالى Diala	كركوك Kirkuk	نينوى Nineveh	منطقة كردستان Kurdstan Region	دهوك Duhouk	اربيل Erbil	السليمانية Sulaimaniya	الشهر Month	
Governorate Center مركز المحافظة																							
1495	1270	1375	1500	1500	1313	1000	1500	1100	—	875	1400	1250	1500	1500	1875	875	—	2250	3250	1500	2000	Jan	كانون الثاني
1526	1270	1375	1500	1500	1313	1000	1500	1100	—	875	1500	1250	1500	1500	2375	875	—	2250	3250	1500	2000	Feb	شباط
1526	1270	1375	1500	1500	1313	1000	1500	1100	—	875	1500	1250	1500	1500	2375	875	—	2250	3250	1500	2000	Mar	اذار
1588	1270	1375	1500	1500	1313	1000	1500	1100	—	875	1525	1250	1500	1500	2500	875	—	2542	3250	1375	3000	Apr	نيسان
1753	1463	1375	1750	2000	1625	1000	1500	1100	—	1350	1737	1667	1500	1500	2143	1875	—	2556	3167	1500	3000	May	ايار
1625	1432	1500	1500	2000	1313	1000	1750	1100	—	1292	1475	1500	1500	1500	1500	1375	—	2389	3167	1000	3000	Jun	حزيران
1522	1245	1250	1750	1500	1000	1000	1500	1100	1000	1107	1350	1500	1500	1500	1125	1125	—	2639	3167	1750	3000	Jul	تموز
1469	1169	1250	1750	1000	1000	1500	1000	1100	1000	917	1375	1125	1500	2000	1250	1125	1250	2556	3167	1500	3000	Aug	اب
1422	1062	1250	1250	1000	1063	1000	1000	1100	1000	893	1396	1250	1500	2000	1250	1125	1250	2556	3167	1500	3000	Sep	ايلول
1445	1032	1250	1000	1000	1063	1000	1000	1100	1000	875	1469	1250	1500	2000	1688	1125	1250	2639	3167	1750	3000	Oct	تشرين الاول
1449	1032	1250	1000	1000	1063	1000	1000	1100	1000	875	1458	1250	1500	2000	1625	1125	1250	2681	3167	1875	3000	Nov	تشرين الثاني
1484	1046	1250	1000	1000	1063	1000	1000	1100	1000	1000	1542	1500	1500	2000	1875	1125	1250	2681	3167	1875	3000	Dec	كانون الاول
1498	1195	1323	1417	1375	1203	1042	1313	1100	1000	984	1453	1337	1500	1708	1798	1125	1250	2499	3194	1552	2750	Average	المعدل
Qhada Center مركز القضاء																							
1531	1344	1500	1500	1500	1250	1500	1500	1000	—	1000	1350	1250	1500	1500	1375	1125	—	2333	4000	1500	1500	Jan	كانون الثاني
1531	1344	1500	1500	1500	1250	1500	1500	1000	—	1000	1350	1250	1500	1500	1375	1125	—	2333	4000	1500	1500	Feb	شباط
1531	1344	1500	1500	1500	1250	1500	1500	1000	—	1000	1350	1250	1500	1500	1375	1125	—	2333	4000	1500	1500	Mar	اذار
1617	1344	1500	1500	1500	1250	1500	1500	1000	—	1000	1625	1250	1500	1500	2750	1125	—	2333	4000	1500	1500	Apr	نيسان
1862	1677	1500	2000	2000	1750	1500	2000	1000	—	1667	1875	1250	1500	1500	3250	1875	—	2333	4000	1500	1500	May	ايار
1630	1510	1500	1750	2000	1500	1000	1750	1000	—	1583	1400	1250	1500	1500	1375	1375	—	2333	4000	1500	1500	Jun	حزيران
1473	1282	1500	1750	1500	1125	1000	1500	1000	1000	1167	1300	1250	1500	1500	1125	1125	—	2333	4000	1500	1500	Jul	تموز
1410	1194	1500	1500	1000	1000	1500	1000	1125	1125	1000	1292	1250	1500	1500	875	1125	1500	2292	4000	1375	1500	Aug	اب
1396	1208	1500	1500	1000	1125	1500	1000	1125	1000	1125	1292	1250	1500	1500	875	1125	1500	2167	4000	1500	1000	Sep	ايلول
1400	1204	1500	1500	1000	1125	1500	1000	1125	1083	1000	1292	1250	1500	1500	875	1125	1500	2208	4000	1625	1000	Oct	تشرين الاول
1413	1201	1500	1500	1000	1125	1500	1000	1125	1063	1000	1292	1250	1500	1500	875	1125	1500	2292	4000	1875	1000	Nov	تشرين الثاني
1413	1201	1500	1500	1000	1125	1500	1000	1125	1063	1000	1292	1250	1500	1500	875	1125	1500	2292	4000	1875	1000	Dec	كانون الاول
1499	1301	1500	1583	1375	1240	1417	1354	1052	1056	1128	1396	1250	1500	1500	1417	1208	1500	2299	4000	1563	1333	Average	المعدل
Governorate Average Price معدل سعر المحافظة																							
1513	1307	1438	1500	1500	1282	1250	1500	1050	—	938	1375	1250	1500	1500	1625	1000	—	2292	3625	1500	1750	Jan	كانون الثاني
1529	1307	1438	1500	1500	1282	1250	1500	1050	—	938	1425	1250	1500	1500	1875	1000	—	2292	3625	1500	1750	Feb	شباط
1529	1307	1438	1500	1500	1281	1250	1500	1050	—	938	1425	1250	1500	1500	1875	1000	—	2292	3625	1500	1750	Mar	اذار
1603	1307	1438	1500	1500	1281	1250	1500	1050	—	938	1575	1250	1500	1500	2625	1000	—	2438	3625	1438	2250	Apr	نيسان
1808	1570	1438	1875	2000	1688	1250	1750	1050	—	1508	1806	1458	1500	1500	2696	1875	—	2444	3583	1500	2250	May	ايار
1628	1471	1500	1625	2000	1406	1000	1750	1050	—	1438	1438	1375	1500	1500	1438	1375	—	2361	3583	1250	2250	Jun	حزيران
1498	1264	1375	1750	1500	1063	1000	1500	1050	1000	1137	1325	1375	1500	1500	1125	1125	—	2486	3583	1625	2250	Jul	تموز
1439	1182	1375	1625	1000	1000	1500	1000	1113	1063	958	1334	1188	1500	1750	1063	1125	1375	2424	3583	1438	2250	Aug	اب
1409	1135	1375	1375	1000	1094	1250	1000	1113	1000	1009	1344	1250	1500	1750	1063	1125	1375	2361	3583	1500	2000	Sep	ايلول
1423	1118	1375	1250	1000	1094	1250	1000	1113	1042	938	1380	1250	1500	1750	1281	1125	1375	2424	3583	1688	2000	Oct	تشرين الاول
1431	1117	1375	1250	1000	1094	1250	1000	1113	1031	938	1375	1250	1500	1750	1250	1125	1375	2486	3583	1875	2000	Nov	تشرين الثاني
1448	1124	1375	1250	1000	1094	1250	1000	1113	1031	1000	1417	1375	1500	1750	1375	1125	1375	2486	3583	1875	2000	Dec	كانون الاول
1499	1248	1412	1500	1375	1222	1230	1334	1076	1028	1056	1425	1294	1500	1604	1608	1167	1375	2399	3597	1558	2042	Average	المعدل

Con. Table (6)

تابع جدول (6)

0116061	Kg	Red Apples/ Iranian									تفاح حجم كبير احمر/ ايراني او مايعادله 1كغم							كغم	0116061	
العراق Iraq	منطقة الجنوب South Region	البصرة Basrah	ميسان Missan	ذي قار Thi- Qar	المثنى Al-Muthana	القادسية Al-Qadisiya	النجف Al-Najaf	واسط Wasit	كربلاء Kerbela	بابل Babil	منطقة الوسط Middle Region	صلاح الدين Salah Al-Deen	بغداد Baghdad	الانبار Al-anbar	ديالى Diala	كركوك Kirkuk	نينوى Nineveh	منطقة كردستان Kurdstan Region	دهوك Duhouk	اربيل Erbil	السليمانية Sulaimaniya	الشهر Month	
Governorate Center مركز المحافظة																							
1419	1542	2500	1500	1500	1000	1250	2000	1125	1500	1500	1325	1375	1500	1500	1375	875	—	1208	1125	1000	1500	Jan	كانون الثاني
1434	1514	2500	1500	1250	1250	1000	2000	1125	1500	1500	1400	1375	1875	1500	1375	875	—	1250	1125	1125	1500	Feb	شباط
1400	1491	2500	1500	1250	1375	1000	2000	1125	1417	1250	1400	1250	2000	1500	1375	875	—	1125	1000	875	1500	Mar	اذار
1433	1498	2000	1500	1375	1313	1250	2000	1125	1417	1500	1425	1375	2000	1500	1375	875	—	1250	1125	1125	1500	Apr	نيسان
1505	1609	2000	1750	1500	1500	1250	2250	1563	1417	1250	1421	1250	1857	1500	1375	1125	—	1333	1250	1250	1500	May	ايار
1530	1614	2000	1750	1500	1500	1250	2250	1563	1417	1300	1546	1375	1857	2000	1375	1125	—	1250	1250	1000	1500	Jun	حزيران
1590	1616	2000	1750	1500	1500	1250	2250	1563	1417	1313	1571	1500	1857	2000	1375	1125	—	1542	1125	2000	1500	Jul	تموز
1575	1667	2000	1750	2000	1500	1250	2250	1250	1667	1333	1539	1875	1857	2000	1375	1125	1000	1375	1125	1500	1500	Aug	اب
1625	1722	2000	1500	2000	1500	1500	2250	1625	1625	1500	1542	1750	2000	2000	1375	1125	1000	1500	1125	1875	1500	Sep	ايلول
1591	1694	2000	1750	1500	1500	1500	2250	1625	1625	1500	1576	1750	1833	2000	1375	1125	1375	1313	1188	1250	1500	Oct	تشرين الاول
1500	1611	2000	1500	1500	1375	1500	2000	1625	1500	1500	1354	1375	1500	1500	1375	1125	1250	1458	1250	1625	1500	Nov	تشرين الثاني
1483	1563	2500	1625	1500	1500	1500	1500	1188	1375	1375	1375	1375	1500	1313	1438	1125	1500	1458	1375	1500	1500	Dec	كانون الاول
1499	1595	2167	1615	1531	1401	1292	2083	1375	1490	1402	1435	1469	1803	1693	1380	1042	1225	1339	1172	1344	1500	Average	المعدل
Qhada Center مركز القضاء																							
1338	1514	2500	1500	1500	1000	1250	2000	1125	1250	1500	1225	1250	1250	1500	1125	1000	—	1000	1125	875	1000	Jan	كانون الثاني
1311	1435	2500	1125	1250	1250	1000	2000	1125	1167	1500	1225	1250	1500	1500	875	1000	—	1083	1125	1125	1000	Feb	شباط
1301	1444	2500	1125	1250	1375	1125	2000	1125	1125	1375	1250	1250	1625	1500	875	1000	—	958	1000	875	1000	Mar	اذار
1434	1597	2500	2000	1375	1250	1250	2000	1125	1375	1500	1275	1250	1500	1500	1125	1000	—	1208	1125	1000	1500	Apr	نيسان
1475	1620	2500	2000	1500	1375	1375	2000	1125	1375	1333	1325	1500	1500	1500	1125	1000	—	1292	1125	1250	1500	May	ايار
1434	1583	2500	1667	1500	1500	1375	2000	1125	1333	1250	1325	1500	1500	1500	1125	1000	—	1167	1000	1000	1500	Jun	حزيران
1461	1542	2500	1500	1500	1500	1250	2000	1125	1250	1250	1325	1500	1500	1500	1125	1000	—	1444	1083	1750	1500	Jul	تموز
1493	1653	2500	1500	2000	1500	1250	2000	1125	1500	1500	1292	1625	1500	1500	1125	1000	1000	1417	1125	1625	1500	Aug	اب
1597	1764	2500	1750	2000	1500	1500	2000	1125	2000	1500	1417	1625	1500	1500	1375	1000	1500	1458	1125	1750	1500	Sep	ايلول
1530	1671	2500	1750	1500	1500	1500	2000	1375	1500	1417	1417	1625	1500	1500	1125	1250	1500	1333	1125	1375	1500	Oct	تشرين الاول
1530	1611	2500	1750	1500	1375	1500	1500	1375	1500	1500	1443	1500	1500	1500	1406	1250	1500	1458	1375	1500	1500	Nov	تشرين الثاني
1474	1557	2167	1563	1500	1500	1500	1500	1375	1475	1438	1352	1385	1500	1375	1396	1125	1333	1467	1400	1500	1500	Dec	كانون الاول
1447	1583	2472	1602	1531	1385	1323	1917	1188	1404	1422	1331	1438	1490	1490	1150	1052	1367	1274	1144	1302	1375	Average	المعدل
Governorate Average Price معدل سعر المحافظة																							
1379	1528	2500	1500	1500	1000	1250	2000	1125	1375	1500	1275	1313	1375	1500	1250	938	—	1104	1125	938	1250	Jan	كانون الثاني
1373	1475	2500	1313	1250	1250	1000	2000	1125	1333	1500	1313	1313	1688	1500	1125	938	—	1167	1125	1125	1250	Feb	شباط
1351	1468	2500	1313	1250	1375	1063	2000	1125	1271	1313	1325	1250	1813	1500	1125	938	—	1042	1000	875	1250	Mar	اذار
1433	1547	2250	1750	1375	1281	1250	2000	1125	1396	1500	1350	1313	1750	1500	1250	938	—	1229	1125	1063	1500	Apr	نيسان
1490	1615	2250	1875	1500	1438	1313	2125	1344	1396	1292	1373	1375	1679	1500	1250	1063	—	1313	1188	1250	1500	May	ايار
1482	1599	2250	1708	1500	1500	1313	2125	1344	1375	1275	1436	1438	1679	1750	1250	1063	—	1208	1125	1000	1500	Jun	حزيران
1525	1579	2250	1625	1500	1500	1250	2125	1344	1333	1281	1448	1500	1679	1750	1250	1063	—	1493	1104	1875	1500	Jul	تموز
1534	1660	2250	1625	2000	1500	1250	2125	1188	1583	1417	1415	1750	1679	1750	1250	1063	1000	1396	1125	1563	1500	Aug	اب
1611	1743	2250	1625	2000	1500	1500	2125	1375	1813	1500	1479	1688	1750	1750	1375	1063	1250	1479	1125	1813	1500	Sep	ايلول
1561	1683	2250	1750	1500	1500	1500	2125	1500	1563	1458	1497	1688	1667	1750	1250	1188	1438	1323	1156	1313	1500	Oct	تشرين الاول
1515	1611	2250	1625	1500	1375	1500	1750	1500	1500	1500	1399	1438	1500	1500	1391	1188	1375	1459	1313	1563	1500	Nov	تشرين الثاني
1478	1560	2333	1594	1500	1500	1500	1500	1281	1425	1406	1364	1380	1500	1344	1417	1125	1417	1463	1388	1500	1500	Dec	كانون الاول
1473	1589	2320	1609	1531	1393	1308	2000	1282	1447	1412	1384	1454	1647	1592	1265	1047	1296	1306	1158	1323	1438	Average	المعدل

Con. Table (6)

تابع جدول (6)

0116062		Kg	Big Yellow Apples/ Imported													تفاح حجم كبير اصفر/ مستورد 1كغم					كغم	0116062	
العراق Iraq	منطقة الجنوب South Region	البصرة Basrah	ميسان Missan	ذي قار Thi- Qar	المثنى Al-Muthana	القادسية Al-Qadisiya	النجف Al-Najaf	واسط Wasit	كربلاء Kerbela	بابل Babil	منطقة الوسط Middle Region	صلاح الدين Salah Al-Deen	بغداد Baghdad	الانبار Al-anbar	ديالى Diala	كركوك Kirkuk	نينوى Nineveh	منطقة كردستان Kurdstan Region	دهوك Duhouk	اربيل Erbil	السليمانية Sulaimaniya	الشهر Month	
Governorate Center مركز المحافظة																							
1293	1304	1125	1500	1500	1000	1250	1500	1107	1250	1500	1325	1375	1500	1500	1375	875	—	1208	1125	1000	1500	Jan	كانون الثاني
1301	1264	1125	1500	1250	1250	1000	1500	1000	1250	1500	1400	1375	1875	1500	1375	875	—	1250	1125	1125	1500	Feb	شباط
1287	1278	1125	1500	1250	1375	1000	1500	1000	1250	1500	1400	1250	2000	1500	1375	875	—	1125	1000	875	1500	Mar	اذار
1316	1299	1125	1500	1250	1313	1250	1500	1000	1250	1500	1425	1375	2000	1500	1375	875	—	1188	1000	1063	1500	Apr	نيسان
1417	1468	1500	2000	1500	1500	1375	1500	1083	1250	1500	1425	1500	1500	1500	1625	1000	—	1250	1000	1250	1500	May	ايار
1416	1414	1125	1750	1500	1500	1250	1750	1100	1250	1500	1546	1375	1857	2000	1375	1125	—	1202	1107	1000	1500	Jun	حزيران
1471	1393	1125	1750	1500	1500	1250	1750	1100	1250	1313	1571	1500	1857	2000	1375	1125	—	1536	1107	2000	1500	Jul	تموز
1440	1409	1125	1750	1500	1500	1250	1750	1100	1375	1333	1497	1625	1857	2000	1375	1125	1000	1417	1125	1625	1500	Aug	اب
1469	1465	1125	1375	1500	1500	1500	1750	1563	1375	1500	1458	1625	2000	1625	1375	1125	1000	1500	1125	1875	1500	Sep	ايلول
1469	1498	1125	1667	1500	1500	1500	1750	1563	1375	1500	1556	1625	1833	2000	1375	1125	1375	1208	1125	1000	1500	Oct	تشرين الاول
1421	1453	1125	1607	1500	1375	1500	1563	1563	1344	1500	1354	1375	1500	1500	1375	1125	1250	1458	1250	1625	1500	Nov	تشرين الثاني
1404	1419	1125	1400	1500	1500	1500	1500	1563	1188	1500	1354	1375	1500	1500	1375	1125	1250	1458	1375	1500	1500	Dec	كانون الاول
1386	1388	1156	1608	1438	1401	1302	1609	1228	1284	1470	1417	1448	1773	1677	1396	1031	1175	1317	1122	1328	1500	Average	المعدل
Qhada Center مركز القضاء																							
1235	1319	1500	1500	1417	1000	1250	1500	1083	1125	1500	1225	1250	1250	1500	1125	1000	—	1000	1125	875	1000	Jan	كانون الثاني
1205	1262	1500	1125	1250	1250	1000	1500	1063	1167	1500	1225	1250	1500	1500	875	1000	—	1000	1125	1125	750	Feb	شباط
1218	1287	1500	1125	1250	1375	1125	1500	1083	1125	1500	1250	1250	1625	1500	875	1000	—	958	1000	875	1000	Mar	اذار
1321	1398	1500	2000	1250	1250	1250	1500	1083	1250	1500	1275	1250	1500	1500	1125	1000	—	1167	1000	1000	1500	Apr	نيسان
1400	1425	1200	1800	1500	1500	1313	1667	1094	1250	1500	1444	1400	1778	1500	1458	1083	—	1250	1083	1167	1500	May	ايار
1348	1421	1500	1667	1500	1500	1375	1500	1083	1167	1500	1325	1500	1500	1500	1125	1000	—	1167	1000	1000	1500	Jun	حزيران
1368	1375	1500	1500	1500	1500	1250	1500	1125	1250	1250	1325	1500	1500	1500	1125	1000	—	1417	1000	1750	1500	Jul	تموز
1380	1412	1500	1500	1500	1500	1250	1500	1083	1375	1500	1313	1500	1500	1500	1125	1000	1250	1417	1125	1625	1500	Aug	اب
1449	1509	1500	2000	1500	1500	1500	1500	1083	1500	1500	1354	1500	1500	1500	1125	1000	1500	1458	1125	1750	1500	Sep	ايلول
1403	1458	1500	1833	1500	1500	1500	1500	1125	1250	1417	1396	1500	1500	1500	1125	1250	1500	1250	1125	1125	1500	Oct	تشرين الاول
1432	1417	1500	1625	1500	1375	1500	1500	1125	1125	1500	1443	1500	1500	1500	1406	1250	1500	1458	1375	1500	1500	Nov	تشرين الثاني
1418	1419	1125	1400	1500	1500	1500	1500	1563	1188	1500	1375	1375	1500	1313	1438	1125	1500	1500	1500	1500	1500	Dec	كانون الاول
1353	1392	1444	1590	1431	1396	1318	1514	1133	1231	1472	1344	1398	1513	1484	1161	1059	1450	1253	1132	1274	1354	Average	المعدل
Governorate Average Price معدل سعر المحافظة																							
1264	1312	1313	1500	1458	1000	1250	1500	1095	1188	1500	1275	1313	1375	1500	1250	938	—	1104	1125	938	1250	Jan	كانون الثاني
1253	1263	1313	1313	1250	1250	1000	1500	1031	1208	1500	1313	1313	1688	1500	1125	938	—	1125	1125	1125	1125	Feb	شباط
1253	1283	1313	1313	1250	1375	1063	1500	1042	1188	1500	1325	1250	1813	1500	1125	938	—	1042	1000	875	1250	Mar	اذار
1319	1348	1313	1750	1250	1281	1250	1500	1042	1250	1500	1350	1313	1750	1500	1250	938	—	1177	1000	1031	1500	Apr	نيسان
1408	1446	1350	1900	1500	1500	1344	1583	1089	1250	1500	1435	1450	1639	1500	1542	1042	—	1250	1042	1208	1500	May	ايار
1382	1418	1313	1708	1500	1500	1313	1625	1092	1208	1500	1436	1438	1679	1750	1250	1063	—	1185	1054	1000	1500	Jun	حزيران
1419	1384	1313	1625	1500	1500	1250	1625	1113	1250	1281	1448	1500	1679	1750	1250	1063	—	1476	1054	1875	1500	Jul	تموز
1410	1411	1313	1625	1500	1500	1250	1625	1092	1375	1417	1405	1563	1679	1750	1250	1063	1125	1417	1125	1625	1500	Aug	اب
1459	1487	1313	1688	1500	1500	1500	1625	1323	1438	1500	1407	1563	1750	1563	1250	1063	1250	1479	1125	1813	1500	Sep	ايلول
1436	1478	1313	1750	1500	1500	1500	1625	1344	1313	1458	1476	1563	1667	1750	1250	1188	1438	1229	1125	1063	1500	Oct	تشرين الاول
1427	1435	1313	1616	1500	1375	1500	1531	1344	1234	1500	1399	1438	1500	1500	1391	1188	1375	1459	1313	1563	1500	Nov	تشرين الثاني
1411	1420	1125	1400	1500	1500	1500	1500	1563	1188	1500	1365	1375	1500	1406	1406	1125	1375	1479	1438	1500	1500	Dec	كانون الاول
1370	1391	1300	1599	1435	1399	1310	1562	1181	1258	1471	1381	1423	1643	1581	1279	1045	1313	1285	1127	1301	1427	Average	المعدل

Con. Table (6) **تابع جدول (6)**

0116071	Kg	Melon / Local																بطيخ/ محلي 1كغم			كغم	0116071
العراق Iraq	منطقة الجنوب South Region	البصرة Basrah	ميسان Missan	ذي قار Thi- Qar	المثنى Al-Muthana	القادسية Al-Qadisiya	النجف Al-Najaf	واسط Wasit	كربلاء Kerbela	بابل Babil	منطقة الوسط Middle Region	صلاح الدين Salah Al-Deen	بغداد Baghdad	الانبار Al-anbar	ديالى Diala	كركوك Kirkuk	نينوى Nineveh	منطقة كردستان Kurdstan Region	دهوك Duhouk	اربيل Erbil	السليمانية Sulaimaniya	الشهر Month
Governorate Center مركز المحافظة																						
—	—	—	—	—	—	—	—	—	—	—	—	—	—	—	—	—	—	—	—	—	—	كانون الثاني Jan
—	—	—	—	—	—	—	—	—	—	—	—	—	—	—	—	—	—	—	—	—	—	شباط Feb
—	—	—	—	—	—	—	—	—	—	—	—	—	—	—	—	—	—	—	—	—	—	اذار Mar
—	—	—	—	—	—	—	—	—	—	—	—	—	—	—	—	—	—	—	—	—	—	نيسان Apr
—	—	—	—	—	—	—	—	—	—	—	—	—	—	—	—	—	—	—	—	—	—	ايار May
648	638	750	625	750	563	500	875	550	625	500	644	500	750	720	750	500	—	683	550	750	750	حزيران Jun
638	626	750	500	750	563	500	625	450	750	750	700	625	750	750	875	500	—	567	500	450	750	تموز Jul
657	694	750	875	750	750	500	500	625	750	750	667	625	750	750	875	500	500	525	375	450	750	اب Aug
718	728	750	750	750	750	750	750	450	750	850	708	625	875	750	875	625	500	708	500	875	750	ايلول Sep
711	699	750	625	750	750	750	750	500	750	667	729	625	875	750	750	875	500	708	625	750	750	تشرين الاول Oct
—	—	—	—	—	—	—	—	—	—	—	—	—	—	—	—	—	—	—	—	—	—	تشرين الثاني Nov
—	—	—	—	—	—	—	—	—	—	—	—	—	—	—	—	—	—	—	—	—	—	كانون الاول Dec
671	677	750	675	750	675	600	700	515	725	703	678	600	800	744	825	600	500	638	510	655	750	المعدل Average
Qhada Center مركز القضاء																						
—	—	—	—	—	—	—	—	—	—	—	—	—	—	—	—	—	—	—	—	—	—	كانون الثاني Jan
—	—	—	—	—	—	—	—	—	—	—	—	—	—	—	—	—	—	—	—	—	—	شباط Feb
—	—	—	—	—	—	—	—	—	—	—	—	—	—	—	—	—	—	—	—	—	—	اذار Mar
—	—	—	—	—	—	—	—	—	—	—	—	—	—	—	—	—	—	—	—	—	—	نيسان Apr
—	—	—	—	—	—	—	—	—	—	—	—	—	—	—	—	—	—	—	—	—	—	ايار May
618	681	750	625	750	750	500	750	500	750	750	550	500	750	750	250	500	—	542	500	500	625	حزيران Jun
590	639	750	500	750	750	500	500	500	750	750	575	500	750	750	375	500	—	467	500	400	500	تموز Jul
607	681	750	625	750	750	500	500	500	750	1000	583	500	750	750	500	500	500	433	500	400	400	اب Aug
710	740	750	625	750	750	750	750	450	750	1083	729	500	875	750	875	625	750	583	500	750	500	ايلول Sep
713	731	750	625	750	750	750	750	625	750	833	729	500	875	750	875	625	750	625	625	750	500	تشرين الاول Oct
—	—	—	—	—	—	—	—	—	—	—	—	—	—	—	—	—	—	—	—	—	—	تشرين الثاني Nov
—	—	—	—	—	—	—	—	—	—	—	—	—	—	—	—	—	—	—	—	—	—	كانون الاول Dec
649	694	750	600	750	750	600	650	515	750	883	640	500	800	750	575	550	667	530	525	560	505	المعدل Average
Governorate Average Price معدل سعر المحافظة																						
—	—	—	—	—	—	—	—	—	—	—	—	—	—	—	—	—	—	—	—	—	—	كانون الثاني Jan
—	—	—	—	—	—	—	—	—	—	—	—	—	—	—	—	—	—	—	—	—	—	شباط Feb
—	—	—	—	—	—	—	—	—	—	—	—	—	—	—	—	—	—	—	—	—	—	اذار Mar
—	—	—	—	—	—	—	—	—	—	—	—	—	—	—	—	—	—	—	—	—	—	نيسان Apr
—	—	—	—	—	—	—	—	—	—	—	—	—	—	—	—	—	—	—	—	—	—	ايار May
633	659	750	625	750	656	500	813	525	688	625	597	500	750	735	500	500	—	613	525	625	688	حزيران Jun
614	633	750	500	750	656	500	563	475	750	750	638	563	750	750	625	500	—	517	500	425	625	تموز Jul
632	688	750	750	750	750	500	500	563	750	875	625	563	750	750	688	500	500	479	438	425	575	اب Aug
714	734	750	688	750	750	750	750	450	750	967	719	563	875	750	875	625	625	646	500	813	625	ايلول Sep
712	715	750	625	750	750	750	750	563	750	750	729	563	875	750	813	750	625	667	625	750	625	تشرين الاول Oct
—	—	—	—	—	—	—	—	—	—	—	—	—	—	—	—	—	—	—	—	—	—	تشرين الثاني Nov
—	—	—	—	—	—	—	—	—	—	—	—	—	—	—	—	—	—	—	—	—	—	كانون الاول Dec
660	686	750	638	750	713	600	675	515	738	793	659	550	800	747	700	575	584	585	518	608	628	المعدل Average

Con. Table (6)

تابع جدول (6)

0116081	Kg	Watermelon/ Local																رقي/ محلي 1كغم			كغم	0116081
العراق Iraq	منطقة الجنوب South Region	البصرة Basrah	ميسان Missan	ذي قار Thi- Qar	المثنى Al-Muthana	القادسية Al-Qadisiya	النجف Al-Najaf	واسط Wasit	كربلاء Kerbela	بابل Babil	منطقة الوسط Middle Region	صلاح الدين Salah Al-Deen	بغداد Baghdad	الانبار Al-anbar	ديالى Diala	كركوك Kirkuk	نينوى Nineveh	منطقة كردستان Kurdstan Region	دهوك Duhouk	اربيل Erbil	السليمانية Sulaimaniya	الشهر Month
Governorate Center مركز المحافظة																						
—	—	—	—	—	—	—	—	—	—	—	—	—	—	—	—	—	—	—	—	—	—	Jan كانون الثاني
—	—	—	—	—	—	—	—	—	—	—	—	—	—	—	—	—	—	—	—	—	—	Feb شباط
—	—	—	—	—	—	—	—	—	—	—	—	—	—	—	—	—	—	—	—	—	—	Mar اذار
—	—	—	—	—	—	—	—	—	—	—	—	—	—	—	—	—	—	—	—	—	—	Apr نيسان
1116	565	500	500	500	500	500	750	600	625	607	2454	625	643	9375	875	750	—	542	625	500	500	May ايار
499	529	500	500	500	500	500	750	425	583	500	504	500	500	438	583	500	—	400	500	200	500	Jun حزيران
507	515	500	500	500	500	500	500	450	500	688	513	500	500	438	625	500	—	472	417	500	500	Jul تموز
519	510	500	500	500	500	500	500	494	500	600	563	625	500	500	750	500	500	456	375	494	500	Aug اب
563	531	500	500	500	500	500	750	450	500	583	618	625	550	700	833	500	500	550	500	650	500	Sep ايلول
581	561	500	500	500	500	500	750	500	750	550	604	625	500	750	750	500	500	592	625	650	500	Oct تشرين الاول
—	—	—	—	—	—	—	—	—	—	—	—	—	—	—	—	—	—	—	—	—	—	Nov تشرين الثاني
—	—	—	—	—	—	—	—	—	—	—	—	—	—	—	—	—	—	—	—	—	—	Dec كانون الاول
625	535	500	500	500	500	500	667	486	576	588	821	583	532	2033	736	542	500	502	507	499	500	Average المعدل
Qhada Center مركز القضاء																						
—	—	—	—	—	—	—	—	—	—	—	—	—	—	—	—	—	—	—	—	—	—	Jan كانون الثاني
—	—	—	—	—	—	—	—	—	—	—	—	—	—	—	—	—	—	—	—	—	—	Feb شباط
—	—	—	—	—	—	—	—	—	—	—	—	—	—	—	—	—	—	—	—	—	—	Mar اذار
—	—	—	—	—	—	—	—	—	—	—	—	—	—	—	—	—	—	—	—	—	—	Apr نيسان
613	602	750	500	500	500	500	750	500	750	667	675	500	500	750	875	750	—	542	625	500	500	May ايار
504	556	750	500	500	500	500	750	500	500	500	475	500	500	500	375	500	—	400	500	200	500	Jun حزيران
500	533	750	425	500	500	500	500	500	500	625	475	500	500	500	375	500	—	439	417	400	500	Jul تموز
517	549	750	500	500	500	500	500	500	563	625	500	500	500	750	500	500	250	458	375	500	500	Aug اب
558	564	750	500	500	500	500	750	450	500	625	563	500	625	750	500	500	500	533	500	600	500	Sep ايلول
573	566	750	500	500	500	500	750	467	625	500	583	500	625	750	625	500	500	575	625	600	500	Oct تشرين الاول
—	—	—	—	—	—	—	—	—	—	—	—	—	—	—	—	—	—	—	—	—	—	Nov تشرين الثاني
—	—	—	—	—	—	—	—	—	—	—	—	—	—	—	—	—	—	—	—	—	—	Dec كانون الاول
541	562	750	488	500	500	500	667	486	573	590	535	500	542	667	542	542	417	491	507	467	500	Average المعدل
Governorate Average Price معدل سعر المحافظة																						
—	—	—	—	—	—	—	—	—	—	—	—	—	—	—	—	—	—	—	—	—	—	Jan كانون الثاني
—	—	—	—	—	—	—	—	—	—	—	—	—	—	—	—	—	—	—	—	—	—	Feb شباط
—	—	—	—	—	—	—	—	—	—	—	—	—	—	—	—	—	—	—	—	—	—	Mar اذار
—	—	—	—	—	—	—	—	—	—	—	—	—	—	—	—	—	—	—	—	—	—	Apr نيسان
865	583	625	500	500	500	500	750	550	688	637	1564	563	571	5063	875	750	—	542	625	500	500	May ايار
502	542	625	500	500	500	500	750	463	542	500	490	500	500	469	479	500	—	400	500	200	500	Jun حزيران
503	524	625	463	500	500	500	500	475	500	656	494	500	500	469	500	500	—	456	417	450	500	Jul تموز
518	530	625	500	500	500	500	500	497	531	613	531	563	500	625	625	500	375	457	375	497	500	Aug اب
561	548	625	500	500	500	500	750	450	500	604	591	563	588	725	667	500	500	542	500	625	500	Sep ايلول
577	563	625	500	500	500	500	750	483	688	525	594	563	563	750	688	500	500	583	625	625	500	Oct تشرين الاول
—	—	—	—	—	—	—	—	—	—	—	—	—	—	—	—	—	—	—	—	—	—	Nov تشرين الثاني
—	—	—	—	—	—	—	—	—	—	—	—	—	—	—	—	—	—	—	—	—	—	Dec كانون الاول
583	548	625	494	500	500	500	667	486	575	589	678	542	537	1350	639	542	459	497	507	483	500	Average المعدل

Con. Table (6)

تابع جدول (6)

0116082	Kg	Watermelon Striped/ Iranian															رقي مخطط / ايراني 1كغم				كغم	0116082	
العراق Iraq	منطقة الجنوب South Region	البصرة Basrah	ميسان Missan	ذي قار Thi- Qar	المثنى Al-Muthana	القادسية Al-Qadisiya	النجف Al-Najaf	واسط Wasit	كربلاء Kerbela	بابل Babil	منطقة الوسط Middle Region	صلاح الدين Salah Al-Deen	بغداد Baghdad	الانبار Al-anbar	ديالى Diala	كركوك Kirkuk	نينوى Nineveh	منطقة كردستان Kurdstan Region	دهوك Duhouk	اربيل Erbil	السليمانية Sulaimaniya	الشهر Month	
Governorate Center مركز المحافظة																							
648	564	500	500	500	625	500	500	450	500	1000	713	500	625	750	1125	563	—	792	750	1125	500	Jan	كانون الثاني
940	564	500	500	500	625	500	500	450	500	1000	1730	500	625	750	1125	5652	—	750	750	1000	500	Feb	شباط
624	547	500	500	500	625	500	500	450	500	850	788	500	750	1000	1125	563	—	583	750	500	500	Mar	اذار
596	522	500	500	500	625	500	500	450	500	625	738	500	750	1000	875	563	—	583	750	500	500	Apr	نيسان
612	586	500	500	500	750	500	750	667	500	607	700	625	625	1000	750	500	—	542	625	500	500	May	ايار
510	500	500	500	500	500	500	500	500	500	500	533	500	500	500	667	500	—	500	500	500	500	Jun	حزيران
539	516	500	500	500	500	500	500	457	500	688	600	500	500	750	750	500	—	506	417	600	500	Jul	تموز
545	534	500	500	500	750	500	500	457	500	600	583	625	500	750	750	500	375	500	375	625	500	Aug	اب
586	553	500	500	500	688	500	750	457	500	583	653	625	583	750	833	625	500	550	500	650	500	Sep	ايلول
596	582	500	500	500	688	500	750	500	750	550	660	625	583	750	875	625	500	508	625	400	500	Oct	تشرين الاول
—	—	—	—	—	—	—	—	—	—	—	—	—	—	—	—	—	—	—	—	—	—	Nov	تشرين الثاني
—	—	—	—	—	—	—	—	—	—	—	—	—	—	—	—	—	—	—	—	—	—	Dec	كانون الاول
613	547	500	500	500	638	500	575	484	525	700	727	550	604	800	888	1059	458	581	604	640	500	Average	المعدل
Qhada Center مركز القضاء																							
691	639	750	500	500	750	500	500	500	750	1000	750	500	500	750	1375	625	—	750	500	1000	750	Jan	كانون الثاني
676	639	750	500	500	750	500	500	500	750	1000	700	500	500	750	1125	625	—	750	500	1000	750	Feb	شباط
684	653	750	500	500	750	500	500	500	1000	875	750	500	500	750	1375	625	—	667	500	500	1000	Mar	اذار
607	592	750	450	500	625	500	500	500	750	750	650	750	500	750	625	625	—	583	750	500	500	Apr	نيسان
609	623	750	500	500	750	500	750	500	688	667	625	750	500	750	625	500	—	542	625	500	500	May	ايار
522	528	750	500	500	500	500	500	500	500	500	525	750	500	500	375	500	—	500	500	500	500	Jun	حزيران
527	547	750	425	500	625	500	500	500	500	625	525	750	500	500	375	500	—	472	417	500	500	Jul	تموز
549	583	750	500	500	750	500	500	500	563	688	542	750	500	750	500	500	250	458	375	500	500	Aug	اب
603	613	750	500	500	875	500	750	450	500	688	625	750	625	750	500	625	500	533	500	600	500	Sep	ايلول
599	569	750	500	500	500	500	750	500	625	500	688	750	625	750	625	875	500	508	625	400	500	Oct	تشرين الاول
—	—	—	—	—	—	—	—	—	—	—	—	—	—	—	—	—	—	—	—	—	—	Nov	تشرين الثاني
—	—	—	—	—	—	—	—	—	—	—	—	—	—	—	—	—	—	—	—	—	—	Dec	كانون الاول
599	599	750	488	500	688	500	575	495	663	729	611	675	525	700	750	600	417	576	529	600	600	Average	المعدل
Governorate Average Price معدل سعر المحافظة																							
644	601	625	500	500	688	500	500	475	625	1000	731	500	563	750	1250	594	—	625	625	625	625	Jan	كانون الثاني
786	601	625	500	500	688	500	500	475	625	1000	1215	500	563	750	1125	3139	—	625	625	625	625	Feb	شباط
669	600	625	500	500	688	500	500	475	750	863	769	500	625	875	1250	594	—	688	625	750	750	Mar	اذار
602	557	625	475	500	625	500	500	475	625	688	694	625	625	875	750	594	—	625	750	500	500	Apr	نيسان
610	604	625	500	500	750	500	750	583	594	637	663	688	563	875	688	500	—	563	625	500	500	May	ايار
516	514	625	500	500	500	500	500	500	500	500	529	625	500	500	521	500	—	500	500	500	500	Jun	حزيران
533	532	625	463	500	563	500	500	479	500	656	563	625	500	625	563	500	—	489	417	550	500	Jul	تموز
547	559	625	500	500	750	500	500	479	531	644	563	688	500	750	625	500	313	479	375	563	500	Aug	اب
595	583	625	500	500	781	500	750	454	500	635	639	688	604	750	667	625	500	542	500	625	500	Sep	ايلول
597	576	625	500	500	594	500	750	500	688	525	674	688	604	750	750	750	500	508	625	400	500	Oct	تشرين الاول
—	—	—	—	—	—	—	—	—	—	—	—	—	—	—	—	—	—	—	—	—	—	Nov	تشرين الثاني
—	—	—	—	—	—	—	—	—	—	—	—	—	—	—	—	—	—	—	—	—	—	Dec	كانون الاول
606	573	625	494	500	663	500	575	490	594	715	669	613	565	750	819	830	438	579	567	620	550	Average	المعدل

Con. Table (6)

تابع جدول (6)

0116091	Kg	Pomegranates/ Local															رمان/ محلي 1كغم			كغم	0116091
العراق Iraq	منطقة الجنوب South Region	البصرة Basrah	ميسان Missan	ذي قار Thi- Qar	المثنى Al-Muthana	القادسية Al-Qadisiya	النجف Al-Najaf	واسط Wasit	كربلاء Kerbela	بابل Babil	منطقة الوسط Middle Region	صلاح الدين Salah Al-Deen	بغداد Baghdad	الانبار Al-anbar	ديالى Diala	كركوك Kirkuk	نينوى Nineveh	منطقة كردستان Kurdstan Region	دهوك Duhouk	اربيل Erbil	السليمانية Sulaimaniya	الشهر Month	
Governorate Center مركز المحافظة																							
1363	1421	1750	1750	1500	1500	1500	1500	1125	1167	1000	1200	1000	1250	1500	1375	875	—	1458	1500	1375	1500	Jan	كانون الثاني
1407	1421	1750	1750	1500	1500	1500	1500	1125	1167	1000	1350	1000	1750	1500	1375	1125	—	1458	1500	1375	1500	Feb	شباط
1495	1505	1750	2250	1500	1500	1500	1750	1125	1167	1000	1375	1000	1750	1500	1375	1250	—	1667	1500	2000	1500	Mar	اذار
—	—	—	—	—	—	—	—	—	—	—	—	—	—	—	—	—	—	—	—	—	—	Apr	نيسان
—	—	—	—	—	—	—	—	—	—	—	—	—	—	—	—	—	—	—	—	—	—	May	ايار
—	—	—	—	—	—	—	—	—	—	—	—	—	—	—	—	—	—	—	—	—	—	Jun	حزيران
—	—	—	—	—	—	—	—	—	—	—	—	—	—	—	—	—	—	—	—	—	—	Jul	تموز
—	—	—	—	—	—	—	—	—	—	—	—	—	—	—	—	—	—	—	—	—	—	Aug	اب
1380	1371	1500	1500	1750	1313	1500	1500	1107	1167	1000	1375	1000	1667	1500	1208	1375	1500	1417	1375	1375	1500	Sep	ايلول
1207	1239	1500	1500	1500	1313	1000	1375	1107	1107	750	1146	1000	1500	1000	875	1125	1375	1233	950	1250	1500	Oct	تشرين الاول
1150	1150	1250	1167	1500	1125	1000	1500	1063	1000	750	1078	1000	1300	1000	875	1125	1167	1292	750	1625	1500	Nov	تشرين الثاني
1106	1110	1250	1417	1500	1125	1000	1000	950	1000	750	988	875	1125	1000	1000	1125	800	1333	1000	1500	1500	Dec	كانون الاول
1296	1317	1536	1619	1536	1339	1286	1446	1086	1111	893	1209	982	1477	1286	1155	1143	1210	1408	1225	1500	1500	Average	المعدل
Qhada Center مركز القضاء																							
1360	1458	2000	1750	1500	1500	1000	1500	1500	1375	1000	1150	750	1250	1500	1375	875	—	1417	1500	1250	1500	Jan	كانون الثاني
1390	1486	2000	1500	1500	1500	1500	1500	1500	1250	1125	1200	750	1250	1500	1375	1125	—	1417	1500	1250	1500	Feb	شباط
1426	1528	1750	2000	1500	1500	1500	1500	1500	1375	1125	1250	750	1250	1500	1375	1375	—	1417	1500	1500	1250	Mar	اذار
—	—	—	—	—	—	—	—	—	—	—	—	—	—	—	—	—	—	—	—	—	—	Apr	نيسان
—	—	—	—	—	—	—	—	—	—	—	—	—	—	—	—	—	—	—	—	—	—	May	ايار
—	—	—	—	—	—	—	—	—	—	—	—	—	—	—	—	—	—	—	—	—	—	Jun	حزيران
—	—	—	—	—	—	—	—	—	—	—	—	—	—	—	—	—	—	—	—	—	—	Jul	تموز
—	—	—	—	—	—	—	—	—	—	—	—	—	—	—	—	—	—	—	—	—	—	Aug	اب
1384	1444	1750	1750	1500	1375	1500	1500	1500	1000	1125	1292	1000	1250	1500	1125	1375	1500	1390	1420	1250	1500	Sep	ايلول
1225	1310	1750	1667	1500	1375	1000	1125	1500	1000	875	1188	1000	1250	1500	1000	1125	1250	1042	1000	1375	750	Oct	تشرين الاول
1226	1313	1500	1625	1500	1125	1000	1500	1500	1188	875	1208	1000	1125	1500	1125	1125	1375	1000	875	1375	750	Nov	تشرين الثاني
1156	1194	1500	1500	1500	1250	1000	1000	1000	1250	750	1156	875	1000	1313	1375	1125	1250	1042	1000	1375	750	Dec	كانون الاول
1308	1391	1750	1685	1500	1375	1214	1375	1429	1205	982	1217	875	1196	1473	1250	1161	1344	1246	1256	1339	1143	Average	المعدل
Governorate Average Price معدل سعر المحافظة																							
1362	1440	1875	1750	1500	1500	1250	1500	1313	1271	1000	1175	875	1250	1500	1375	875	—	1438	1500	1313	1500	Jan	كانون الثاني
1398	1454	1875	1625	1500	1500	1500	1500	1313	1208	1063	1275	875	1500	1500	1375	1125	—	1438	1500	1313	1500	Feb	شباط
1461	1516	1750	2125	1500	1500	1500	1625	1313	1271	1063	1313	875	1500	1500	1375	1313	—	1542	1500	1750	1375	Mar	اذار
—	—	—	—	—	—	—	—	—	—	—	—	—	—	—	—	—	—	—	—	—	—	Apr	نيسان
—	—	—	—	—	—	—	—	—	—	—	—	—	—	—	—	—	—	—	—	—	—	May	ايار
—	—	—	—	—	—	—	—	—	—	—	—	—	—	—	—	—	—	—	—	—	—	Jun	حزيران
—	—	—	—	—	—	—	—	—	—	—	—	—	—	—	—	—	—	—	—	—	—	Jul	تموز
—	—	—	—	—	—	—	—	—	—	—	—	—	—	—	—	—	—	—	—	—	—	Aug	اب
1382	1408	1625	1625	1625	1344	1500	1500	1304	1083	1063	1333	1000	1458	1500	1167	1375	1500	1404	1398	1313	1500	Sep	ايلول
1210	1275	1625	1583	1500	1344	1000	1250	1304	1054	813	1138	1000	1375	1250	938	1125	1313	1138	975	1313	1125	Oct	تشرين الاول
1188	1232	1375	1396	1500	1125	1000	1500	1281	1094	813	1143	1000	1213	1250	1000	1125	1271	1146	813	1500	1125	Nov	تشرين الثاني
1131	1152	1375	1458	1500	1188	1000	1000	975	1125	750	1072	875	1063	1156	1188	1125	1025	1188	1000	1438	1125	Dec	كانون الاول
1303	1354	1643	1652	1518	1357	1250	1411	1258	1158	938	1213	929	1337	1380	1203	1152	1277	1328	1241	1420	1322	Average	المعدل

Con. Table (6)

تابع جدول (6)

0116101		Kg	Halawani Grapes/ Imported														عنب حلواني/ مستورد 1 كغم				كغم	0116101	
العراق Iraq	منطقة الجنوب South Region	البصرة Basrah	ميسان Missan	ذي قار Thi- Qar	المثنى Al-Muthana	القادسية Al-Qadisiya	النجف Al-Najaf	واسط Wasit	كربلاء Kerbela	بابل Babil	منطقة الوسط Middle Region	صلاح الدين Salah Al-Deen	بغداد Baghdad	الانبار Al-anbar	ديالى Diala	كركوك Kirkuk	نينوى Nineveh	منطقة كردستان Kurdstan Region	دهوك Duhouk	اربيل Erbil	السليمانية Sulaimaniya	الشهر Month	
Governorate Center مركز المحافظة																							
1859	1597	1375	1500	1500	1500	1000	2500	1125	1375	2500	1775	1500	1750	1500	2750	1375	—	3250	—	2500	4000	Jan	كانون الثاني
1910	1653	1375	1500	1500	1500	1000	2500	1125	1375	3000	1738	1500	1750	1500	2563	1375	—	3500	—	3000	4000	Feb	شباط
1863	1597	1375	1500	1500	1500	1000	2500	1125	1375	2500	1738	1500	1750	1500	2563	1375	—	3375	—	2750	4000	Mar	اذار
1910	1681	1375	1500	1500	1500	1000	2500	1125	1375	3250	1738	1500	1750	1500	2563	1375	—	3375	—	2750	4000	Apr	نيسان
1910	1681	1375	1500	1500	1500	1000	2500	1125	1375	3250	1738	1500	1750	1500	2563	1375	—	3375	—	2750	4000	May	ايار
1901	1755	1375	1667	1500	1500	1000	2500	1125	1875	3250	1725	1500	1750	1500	2500	1375	—	3000	—	2000	4000	Jun	حزيران
1804	1644	1375	1750	1500	1375	1500	2000	1050	1750	2500	1663	1750	1563	2000	1625	1375	—	2875	—	1750	4000	Jul	تموز
1787	1674	1375	1750	1500	1375	1500	2313	1125	1625	2500	1552	1750	1563	1750	1375	1375	1500	3000	—	2000	4000	Aug	اب
1777	1625	1375	1750	1500	1375	1500	2000	1125	1500	2500	1514	1750	1500	1500	1458	1375	1500	3250	—	2500	4000	Sep	ايلول
1809	1597	1375	1750	1750	1375	1500	1500	1125	1500	2500	1646	1750	1500	1625	2125	1375	1500	3250	—	2500	4000	Oct	تشرين الاول
1880	1652	1375	1750	2000	1375	1500	1500	1083	1781	2500	1683	1750	1500	1625	2250	1375	1600	3500	—	3000	4000	Nov	تشرين الثاني
2003	1745	1625	1750	2000	1375	1500	1500	1083	1875	3000	1892	2250	1500	2000	2250	1750	1600	3500	—	3000	4000	Dec	كانون الاول
1856	1658	1396	1639	1604	1438	1250	2151	1112	1565	2771	1681	1667	1635	1625	2215	1406	1540	3271	—	2542	4000	Average	المعدل
Qhada Center مركز القضاء																							
1782	1685	1750	1500	1500	1500	1500	2000	1167	1250	3000	1550	1250	1750	1500	1875	1375	—	2458	2875	2500	2000	Jan	كانون الثاني
1819	1685	1750	1500	1500	1500	1500	2000	1167	1250	3000	1625	1250	1750	1500	2250	1375	—	2542	2875	2750	2000	Feb	شباط
1775	1657	1750	1500	1500	1500	1500	2000	1167	1250	2750	1625	1250	1750	1500	2250	1375	—	2375	2875	2750	1500	Mar	اذار
1789	1685	1750	1500	1500	1500	1500	2000	1167	1250	3000	1625	1250	1750	1500	2250	1375	—	2375	2875	2750	1500	Apr	نيسان
1811	1713	1750	1500	1500	1500	1500	2000	1167	1250	3250	1650	1250	1750	1500	2375	1375	—	2375	2875	2750	1500	May	ايار
1870	1907	1750	2000	1500	1500	1500	2000	1167	2500	3250	1650	1250	1750	1500	2375	1375	—	2125	2875	2000	1500	Jun	حزيران
1679	1671	1750	2000	1500	1500	1500	1875	1083	1333	2500	1550	1250	1500	2000	1625	1375	—	1917	2250	1500	2000	Jul	تموز
1623	1690	1750	2250	1500	1375	1500	2000	1083	1250	2500	1375	1250	1250	1500	1375	1375	1500	1917	2250	1500	2000	Aug	اب
1725	1782	1750	2250	1500	1375	2000	2000	1083	1583	2500	1458	1500	1500	1500	1375	1375	1500	2083	2250	2500	1500	Sep	ايلول
1775	1884	1750	2250	1750	1375	2000	1500	1833	2000	2500	1458	1500	1500	1500	1375	1375	1500	2083	2250	2500	1500	Oct	تشرين الاول
1861	1884	1750	2250	1750	1375	2000	1500	1833	2000	2500	1630	1500	1500	1500	1906	1375	2000	2250	2250	3000	1500	Nov	تشرين الثاني
1956	1940	1750	2250	2000	1375	2000	1750	1833	2000	2500	1833	2250	1500	1500	2250	1500	2000	2250	2250	3000	1500	Dec	كانون الاول
1786	1765	1750	1896	1583	1448	1667	1885	1313	1576	2771	1595	1396	1604	1542	1940	1385	1700	2229	2563	2458	1667	Average	المعدل
Governorate Average Price معدل سعر المحافظة																							
1851	1641	1563	1500	1500	1500	1250	2250	1146	1313	2750	1663	1375	1750	1500	2313	1375	—	2792	2875	2500	3000	Jan	كانون الثاني
1893	1669	1563	1500	1500	1500	1250	2250	1146	1313	3000	1681	1375	1750	1500	2406	1375	—	2917	2875	2875	3000	Feb	شباط
1849	1627	1563	1500	1500	1500	1250	2250	1146	1313	2625	1681	1375	1750	1500	2406	1375	—	2792	2875	2750	2750	Mar	اذار
1878	1683	1563	1500	1500	1500	1250	2250	1146	1313	3125	1681	1375	1750	1500	2406	1375	—	2792	2875	2750	2750	Apr	نيسان
1889	1697	1563	1500	1500	1500	1250	2250	1146	1313	3250	1694	1375	1750	1500	2469	1375	—	2792	2875	2750	2750	May	ايار
1914	1831	1563	1833	1500	1500	1250	2250	1146	2188	3250	1688	1375	1750	1500	2438	1375	—	2542	2875	2000	2750	Jun	حزيران
1755	1658	1563	1875	1500	1438	1500	1938	1067	1542	2500	1606	1500	1531	2000	1625	1375	—	2292	2250	1625	3000	Jul	تموز
1718	1682	1563	2000	1500	1375	1500	2156	1104	1438	2500	1464	1500	1406	1625	1375	1375	1500	2333	2250	1750	3000	Aug	اب
1764	1704	1563	2000	1500	1375	1750	2000	1104	1542	2500	1486	1625	1500	1500	1417	1375	1500	2500	2250	2500	2750	Sep	ايلول
1804	1741	1563	2000	1750	1375	1750	1500	1479	1750	2500	1552	1625	1500	1563	1750	1375	1500	2500	2250	2500	2750	Oct	تشرين الاول
1881	1768	1563	2000	1875	1375	1750	1500	1458	1891	2500	1657	1625	1500	1563	2078	1375	1800	2667	2250	3000	2750	Nov	تشرين الثاني
1987	1843	1688	2000	2000	1375	1750	1625	1458	1938	2750	1863	2250	1500	1750	2250	1625	1800	2667	2250	3000	2750	Dec	كانون الاول
1841	1712	1573	1768	1594	1443	1459	2018	1213	1571	2771	1638	1532	1620	1584	2078	1396	1620	2632	2563	2500	2834	Average	المعدل

Con. Table (6)

تابع جدول (6)

0116102	Kg	Black Grapes/ Imported														عنب اسود/ مستورد 1 كغم				كغم	0116102
العراق Iraq	منطقة الجنوب South Region	البصرة Basrah	ميسان Missan	ذي قار Thi- Qar	المثنى Al-Muthana	القادسية Al-Qadisiya	النجف Al-Najaf	واسط Wasit	كربلاء Kerbela	بابل Babil	منطقة الوسط Middle Region	صلاح الدين Salah Al-Deen	بغداد Baghdad	الانبار Al-anbar	ديالى Diala	كركوك Kirkuk	نينوى Nineveh	منطقة كردستان Kurdstan Region	دهوك Duhouk	اربيل Erbil	السليمانية Sulaimaniya	الشهر Month	
Governorate Center مركز المحافظة																							
1813	1458	1500	1500	1500	1500	1000	1625	1000	1500	2000	1838	1750	1750	1500	2813	1375	—	2833	2000	2500	4000	Jan	كانون الثاني
1824	1507	1500	1500	1500	1500	1000	1563	1000	1500	2500	1788	1750	1750	1500	2563	1375	—	2833	2000	2500	4000	Feb	شباط
1809	1451	1500	1500	1500	1500	1000	1563	1000	1500	2000	1788	1750	1750	1500	2563	1375	—	2917	2000	2750	4000	Mar	اذار
1838	1507	1500	1500	1500	1500	1000	1563	1000	1500	2500	1788	1750	1750	1500	2563	1375	—	2917	2000	2750	4000	Apr	نيسان
1870	1507	1500	1500	1500	1500	1000	1563	1000	1500	2500	1913	1750	1750	1500	2563	2000	—	2889	1917	2750	4000	May	ايار
1998	1734	1500	1667	1500	1375	1000	2250	2063	1750	2500	2071	1607	1750	2875	2500	1625	—	2667	2000	2000	4000	Jun	حزيران
1721	1463	1500	1750	1500	1125	1000	1500	1125	1667	2000	1650	1750	1563	2000	1563	1375	—	2611	2083	1750	4000	Jul	تموز
1647	1481	1500	1625	1500	1438	1000	1438	1250	1583	2000	1531	1500	1563	2000	1375	1375	1375	2375	1500	1625	4000	Aug	اب
1678	1472	1500	1563	1500	1438	1000	1500	1250	1500	2000	1493	1500	1500	2000	1458	1125	1375	2667	1500	2500	4000	Sep	ايلول
1722	1528	1500	1563	1500	1438	1000	1500	1250	1500	2500	1625	1500	1500	2000	2000	1375	1375	2500	1500	2000	4000	Oct	تشرين الاول
1757	1472	1500	1563	1500	1438	1000	1500	1250	1500	2000	1729	1500	1500	2000	2250	1375	1750	2667	1500	2500	4000	Nov	تشرين الثاني
1882	1611	1750	1563	2000	1438	1000	1500	1250	1500	2500	1979	2250	1500	2000	2250	1625	2250	2500	1500	2000	4000	Dec	كانون الاول
1790	1516	1521	1566	1542	1432	1000	1589	1203	1542	2250	1746	1696	1635	1865	2205	1448	1625	2698	1792	2302	4000	Average	المعدل
Qhada Center مركز القضاء																							
1662	1583	1875	1500	1500	1500	1500	1625	1000	1250	2500	1400	1250	1750	1000	1875	1125	—	2333	2000	2500	2500	Jan	كانون الثاني
1676	1611	1875	1500	1500	1500	1500	1625	1000	1250	2750	1400	1250	1750	1000	1875	1125	—	2333	2000	2500	2500	Feb	شباط
1647	1556	1875	1500	1500	1500	1500	1625	1000	1250	2250	1350	1250	1750	1000	1625	1125	—	2417	2000	2750	2500	Mar	اذار
1676	1611	1875	1500	1500	1500	1500	1625	1000	1250	2750	1350	1250	1750	1000	1625	1125	—	2417	2000	2750	2500	Apr	نيسان
1735	1611	1875	1500	1500	1500	1500	1625	1000	1250	2750	1550	1250	1750	1000	1875	1875	—	2417	2000	2750	2500	May	ايار
1919	1958	2500	2000	1500	1375	1500	2250	1750	2000	2750	1700	1250	1750	2000	1875	1625	—	2167	2000	2000	2500	Jun	حزيران
1559	1472	2000	1500	1500	1125	1000	2000	1000	1125	2000	1550	1250	1500	2000	1375	1625	—	1833	2000	1500	2000	Jul	تموز
1479	1486	2000	1750	1500	1375	1000	1500	1125	1125	2000	1432	1250	1250	1000	1375	1625	1500	1750	1500	1750	2000	Aug	اب
1549	1639	2000	2000	1500	1375	2000	1500	1125	1250	2000	1271	1250	1500	1000	1000	1375	1500	1833	1500	2500	1500	Sep	ايلول
1611	1847	2000	2000	1500	1375	2000	1500	2250	1500	2500	1313	1250	1500	1000	1250	1375	1500	1500	1500	1500	1500	Oct	تشرين الاول
1714	1847	2000	2000	1500	1375	2000	1500	2250	1500	2500	1453	1250	1500	1000	1594	1375	2000	1833	1500	2500	1500	Nov	تشرين الثاني
1795	1903	2000	2000	2000	1375	2000	1500	2250	1500	2500	1698	2250	1500	1000	1938	1500	2000	1667	1500	2000	1500	**Dec**	كانون الاول
1669	1677	1990	1729	1542	1406	1583	1656	1396	1354	2438	1470	1333	1604	1167	1607	1406	1700	2042	1792	2250	2083	Average	المعدل
Governorate Average Price معدل سعر المحافظة																							
1737	1521	1688	1500	1500	1500	1250	1625	1000	1375	2250	1619	1500	1750	1250	2344	1250	—	2583	2000	2500	3250	Jan	كانون الثاني
1750	1559	1688	1500	1500	1500	1250	1594	1000	1375	2625	1594	1500	1750	1250	2219	1250	—	2583	2000	2500	3250	Feb	شباط
1728	1504	1688	1500	1500	1500	1250	1594	1000	1375	2125	1569	1500	1750	1250	2094	1250	—	2667	2000	2750	3250	Mar	اذار
1757	1559	1688	1500	1500	1500	1250	1594	1000	1375	2625	1569	1500	1750	1250	2094	1250	—	2667	2000	2750	3250	Apr	نيسان
1803	1559	1688	1500	1500	1500	1250	1594	1000	1375	2625	1731	1500	1750	1250	2219	1938	—	2653	1958	2750	3250	May	ايار
1958	1846	2000	1833	1500	1375	1250	2250	1906	1875	2625	1886	1429	1750	2438	2188	1625	—	2417	2000	2000	3250	Jun	حزيران
1640	1468	1750	1625	1500	1125	1000	1750	1063	1396	2000	1600	1500	1531	2000	1469	1500	—	2222	2042	1625	3000	Jul	تموز
1563	1484	1750	1688	1500	1406	1000	1469	1188	1354	2000	1432	1375	1406	1500	1375	1500	1438	2063	1500	1688	3000	Aug	اب
1613	1556	1750	1781	1500	1406	1500	1500	1188	1375	2000	1382	1375	1500	1500	1229	1250	1438	2250	1500	2500	2750	Sep	ايلول
1667	1687	1750	1781	1500	1406	1500	1500	1750	1500	2500	1469	1375	1500	1500	1625	1375	1438	2000	1500	1750	2750	Oct	تشرين الاول
1735	1660	1750	1781	1500	1406	1500	1500	1750	1500	2250	1591	1375	1500	1500	1922	1375	1875	2250	1500	2500	2750	Nov	تشرين الثاني
1839	1757	1875	1781	2000	1406	1500	1500	1750	1500	2500	1839	2250	1500	1500	2094	1563	2125	2083	1500	2000	2750	Dec	كانون الاول
1729	1597	1756	1648	1542	1419	1292	1623	1300	1448	2344	1608	1515	1620	1516	1906	1427	1663	2370	1792	2276	3042	Average	المعدل

Con. Table (6)

تابع جدول (6)

0116111	Kg	Bananas									موز نوعية جيدة حجم كبير 1 كغم						كغم	0116111
العراق Iraq	منطقة الجنوب South Region	البصرة Basrah	ميسان Missan	ذي قار Thi- Qar	المثنى Al-Muthana	القادسية Al-Qadisiya	النجف Al-Najaf	واسط Wasit	كربلاء Kerbela	بابل Babil	منطقة الوسط Middle Region	صلاح الدين Salah Al-Deen	بغداد Baghdad	الانبار Al-anbar	ديالى Diala	كركوك Kirkuk	نينوى Nineveh	منطقة كردستان Kurdstan Region	دهوك Duhouk	اربيل Erbil	السليمانية Sulaimaniya	الشهر Month
Governorate Center مركز المحافظة																						
1361	1349	1125	1250	1500	1500	1375	1500	1143	1250	1500	1475	1500	1375	1750	1375	1375	—	1208	1250	1375	1000	Jan كانون الثاني
1412	1389	1125	1500	1500	1500	1500	1500	1125	1250	1500	1500	1500	1500	1750	1375	1375	—	1333	1500	1500	1000	Feb شباط
1406	1343	1125	1500	1250	1500	1250	1500	1125	1333	1500	1513	1500	1500	1688	1375	1500	—	1417	1500	1500	1250	Mar اذار
1442	1444	1375	1500	1375	1500	1500	1750	1125	1375	1500	1488	1500	1500	1688	1375	1375	—	1358	1450	1375	1250	Apr نيسان
1449	1453	1375	1500	1750	1500	1375	1625	1125	1375	1450	1488	1500	1500	1688	1375	1375	—	1375	1500	1375	1250	May ايار
1292	1338	1250	1500	1500	1500	1000	1500	1125	1375	1292	1300	1500	1375	1250	1250	1125	—	1139	1167	1000	1250	Jun حزيران
1117	1105	1000	1250	1250	1063	1000	1250	1083	1000	1050	1110	1125	1050	1250	1250	875	—	1167	1250	1000	1250	Jul تموز
1197	1148	1000	1000	1250	1188	1125	1250	1083	1083	1350	1204	1125	1050	1625	1250	1125	1050	1333	1250	1250	1500	Aug اب
1278	1273	1000	1500	1375	1250	1375	1500	1083	1125	1250	1258	1375	1300	1500	1250	1125	1000	1333	1375	1125	1500	Sep ايلول
1148	1153	1000	1250	1250	1250	1250	1000	1125	1125	1125	1115	1125	1063	1250	1125	1125	1000	1200	1100	1000	1500	Oct تشرين الاول
1178	1236	1250	1250	1250	1250	1250	1250	1125	1250	1250	1104	1125	1000	1125	1125	1125	1125	1153	1083	1125	1250	Nov تشرين الثاني
1185	1225	1250	1150	1250	1250	1250	1250	1125	1250	1250	1156	1250	1125	1063	1125	1125	1250	1125	1000	1125	1250	Dec كانون الاول
1280	1288	1156	1346	1375	1354	1271	1406	1116	1233	1335	1278	1344	1278	1469	1271	1219	1085	1262	1285	1229	1271	Average المعدل
Qhada Center مركز القضاء																						
1456	1444	1500	1500	1500	1500	1500	1500	1125	1375	1500	1525	1500	1250	1625	1875	1375	—	1375	1250	1375	1500	Jan كانون الثاني
1478	1444	1500	1500	1500	1500	1500	1500	1125	1500	1375	1525	1750	1500	1625	1375	1375	—	1500	1500	1500	1500	Feb شباط
1466	1421	1500	1500	1250	1500	1500	1500	1125	1500	1417	1525	1750	1500	1500	1375	1500	—	1500	1500	1500	1500	Mar اذار
1488	1500	1500	1750	1375	1500	1500	2000	1125	1375	1375	1525	1750	1500	1500	1375	1500	—	1389	1417	1250	1500	Apr نيسان
1466	1463	1500	1500	1750	1500	1500	1500	1125	1375	1417	1500	1750	1500	1500	1375	1375	—	1417	1500	1250	1500	May ايار
1349	1410	1500	1500	1500	1500	1500	1500	1125	1250	1313	1325	1500	1375	1500	1125	1125	—	1208	1250	1000	1375	Jun حزيران
1120	1153	1250	1250	1250	1125	1000	1250	1125	1000	1125	1100	1250	1000	1250	1125	875	—	1056	1167	1000	1000	Jul تموز
1231	1269	1250	1500	1250	1375	1125	1250	1125	1167	1375	1250	1250	1000	1500	1375	1125	1250	1083	1250	1000	1000	Aug اب
1294	1310	1250	1500	1250	1250	1250	1500	1125	1167	1500	1313	1500	1375	1500	1125	1125	1250	1208	1375	1000	1250	Sep ايلول
1197	1218	1250	1250	1250	1250	1500	1000	1125	1083	1250	1250	1250	1250	1500	1125	1375	1000	1028	1083	1000	1000	Oct تشرين الاول
1217	1250	1250	1250	1250	1250	1250	1250	1125	1250	1375	1255	1250	1000	1500	1156	1375	1250	1042	1000	1000	1125	Nov تشرين الثاني
1229	1278	1250	1500	1250	1250	1250	1250	1250	1250	1250	1250	1375	1000	1313	1313	1250	1250	1042	1000	1000	1125	Dec كانون الاول
1326	1347	1375	1458	1365	1375	1365	1417	1135	1274	1356	1339	1490	1271	1484	1310	1281	1200	1237	1274	1156	1281	Average المعدل
Governorate Average Price معدل سعر المحافظة																						
1409	1397	1313	1375	1500	1500	1438	1500	1134	1313	1500	1500	1500	1313	1688	1625	1375	—	1292	1250	1375	1250	Jan كانون الثاني
1445	1417	1313	1500	1500	1500	1500	1500	1125	1375	1438	1485	1625	1500	1688	1375	1375	—	1417	1500	1500	1250	Feb شباط
1436	1382	1313	1500	1250	1500	1375	1500	1125	1417	1458	1519	1625	1500	1594	1375	1500	—	1458	1500	1500	1375	Mar اذار
1465	1472	1438	1625	1375	1500	1500	1875	1125	1375	1438	1506	1625	1500	1594	1375	1438	—	1374	1433	1313	1375	Apr نيسان
1458	1458	1438	1500	1750	1500	1438	1563	1125	1375	1433	1494	1625	1500	1594	1375	1375	—	1396	1500	1313	1375	May ايار
1321	1374	1375	1500	1500	1500	1250	1500	1125	1313	1302	1313	1500	1375	1375	1188	1125	—	1174	1208	1000	1313	Jun حزيران
1119	1129	1125	1250	1250	1094	1000	1250	1104	1000	1088	1105	1188	1025	1250	1188	875	—	1111	1208	1000	1125	Jul تموز
1215	1208	1125	1250	1250	1281	1125	1250	1104	1125	1363	1227	1188	1025	1563	1313	1125	1150	1208	1250	1125	1250	Aug اب
1286	1292	1125	1500	1313	1250	1313	1500	1104	1146	1375	1286	1438	1338	1500	1188	1125	1125	1271	1375	1063	1375	Sep ايلول
1172	1185	1125	1250	1250	1250	1375	1000	1125	1104	1188	1182	1188	1156	1375	1125	1250	1000	1114	1092	1000	1250	Oct تشرين الاول
1198	1243	1250	1250	1250	1250	1250	1250	1125	1250	1313	1180	1188	1000	1313	1141	1250	1188	1098	1042	1063	1188	Nov تشرين الثاني
1208	1251	1250	1325	1250	1250	1250	1250	1188	1250	1250	1204	1313	1063	1188	1219	1188	1250	1084	1000	1063	1188	Dec كانون الاول
1303	1318	1266	1402	1370	1365	1318	1412	1126	1254	1346	1309	1417	1275	1477	1291	1250	1143	1250	1280	1193	1276	Average المعدل

Con. Table (6)

تابع جدول (6)

0116121	Kg	Imported Pear/ Imported															كمثري (عرموط) / مستورد 1 كغم				كغم	0116121	
العراق Iraq	منطقة الجنوب South Region	البصرة Basrah	ميسان Missan	ذي قار Thi- Qar	المثنى Al-Muthana	القادسية Al-Qadisiya	النجف Al-Najaf	واسط Wasit	كربلاء Kerbela	بابل Babil	منطقة الوسط Middle Region	صلاح الدين Salah Al-Deen	بغداد Baghdad	الانبار Al-anbar	ديالى Diala	كركوك Kirkuk	نينوى Nineveh	منطقة كردستان Kurdstan Region	دهوك Duhouk	اربيل Erbil	السليمانية Sulaimaniya	الشهر Month	
Governorate Center مركز المحافظة																							
1581	1431	1500	1500	1250	1750	2000	1250	875	1250	1500	1550	1500	1500	1500	1750	1500	—	2083	2250	2000	2000	Jan	كانون الثاني
1559	1431	1500	1500	1250	1750	2000	1250	875	1250	1500	1475	1500	1500	1500	1375	1500	—	2083	2250	2000	2000	Feb	شباط
1537	1431	1500	1500	1250	1750	2000	1250	875	1250	1500	1450	1500	1500	1500	1250	1500	—	2000	2250	1750	2000	Mar	اذار
1544	1417	1500	1500	1250	1750	2000	1250	875	1250	1375	1450	1500	1500	1500	1125	1625	—	2083	2250	2000	2000	Apr	نيسان
1539	1417	1500	1500	1250	1750	2000	1250	875	1250	1375	1550	1500	1500	1500	1375	1875	—	1889	2167	1500	2000	May	ايار
1520	1403	1500	1750	1250	1500	1000	2000	875	1250	1500	1508	1667	1500	1500	1250	1625	—	1889	2167	1500	2000	Jun	حزيران
1500	1426	1250	2000	1250	1750	1500	1500	833	1250	1500	1350	1250	1500	1500	1125	1375	—	1972	2167	1750	2000	Jul	تموز
1405	1324	1000	1750	1500	1250	2000	1250	917	1250	1000	1396	1250	1500	1500	1375	1375	1375	1667	1500	1500	2000	Aug	اب
1442	1384	1250	2000	1500	1250	1750	1500	1000	1125	1083	1375	1250	1750	1500	1375	1375	1000	1750	1500	1750	2000	Sep	ايلول
1410	1264	1000	1750	1500	1250	1500	1125	917	1333	1000	1458	1250	1750	2000	1375	1375	1000	1750	1500	1750	2000	Oct	تشرين الاول
1465	1328	1000	1375	1500	1250	1500	1125	917	1281	2000	1542	1250	1750	2000	1375	1375	1500	1722	1417	1750	2000	Nov	تشرين الثاني
1499	1328	1000	1375	1500	1250	1500	1125	917	1281	2000	1625	1750	1750	2000	1125	1625	1500	1764	1417	1875	2000	Dec	كانون الاول
1491	1382	1292	1625	1354	1521	1729	1323	896	1252	1444	1458	1431	1583	1625	1323	1510	1275	1888	1903	1760	2000	Average	المعدل
Qhada Center مركز القضاء																							
1493	1389	1750	1500	1250	1750	1250	1375	1000	1125	1500	1475	2000	1500	1000	1125	1750	—	1833	2000	2000	1500	Jan	كانون الثاني
1493	1389	1750	1500	1250	1750	1250	1375	1000	1125	1500	1475	2000	1500	1000	1125	1750	—	1833	2000	2000	1500	Feb	شباط
1463	1389	1750	1500	1250	1750	1250	1375	1000	1125	1500	1475	2000	1500	1000	1125	1750	—	1667	2000	2000	1000	Mar	اذار
1463	1389	1750	1500	1250	1750	1250	1375	1000	1125	1500	1475	2000	1500	1000	1125	1750	—	1667	2000	2000	1000	Apr	نيسان
1471	1389	1750	1500	1250	1750	1250	1375	1000	1125	1500	1600	2000	1500	1000	1625	1875	—	1500	2000	1500	1000	May	ايار
1527	1509	1750	2000	1250	1500	1250	2000	1000	1083	1750	1600	2000	1500	1500	1375	1625	—	1458	2000	1375	1000	Jun	حزيران
1596	1486	1500	2000	1250	1750	1500	1500	1000	1125	1750	1600	2000	1500	1500	1375	1625	—	1917	2000	1750	2000	Jul	تموز
1468	1384	1250	2000	1500	1250	1750	1500	1000	1125	1083	1438	2000	1500	1000	1375	1625	1125	1778	1833	1500	2000	Aug	اب
1405	1384	1250	2000	1500	1250	1750	1500	1000	1125	1083	1333	1500	1750	1000	1125	1375	1250	1611	1833	1500	1500	Sep	ايلول
1373	1278	1250	1750	1500	1250	1500	1000	1000	1125	1125	1375	1500	1750	1000	1125	1375	1500	1653	1833	1625	1500	Oct	تشرين الاول
1424	1347	1250	1750	1500	1250	1500	1000	1000	1125	1750	1458	1500	1750	1000	1125	1375	2000	1583	1500	1750	1500	Nov	تشرين الثاني
1510	1403	1250	2000	1500	1250	1500	1000	1000	1125	2000	1552	1750	1750	1000	1375	1438	2000	1750	2000	1750	1500	Dec	كانون الاول
1476	1395	1521	1750	1354	1521	1417	1365	1000	1122	1503	1492	1854	1583	1083	1250	1609	1575	1688	1917	1729	1417	Average	المعدل
Governorate Average Price معدل سعر المحافظة																							
1537	1410	1625	1500	1250	1750	1625	1313	938	1188	1500	1513	1750	1500	1250	1438	1625	—	1958	2125	2000	1750	Jan	كانون الثاني
1526	1410	1625	1500	1250	1750	1625	1313	938	1188	1500	1475	1750	1500	1250	1250	1625	—	1958	2125	2000	1750	Feb	شباط
1500	1410	1625	1500	1250	1750	1625	1313	938	1188	1500	1463	1750	1500	1250	1188	1625	—	1833	2125	1875	1500	Mar	اذار
1504	1403	1625	1500	1250	1750	1625	1313	938	1188	1438	1463	1750	1500	1250	1125	1688	—	1875	2125	2000	1500	Apr	نيسان
1505	1403	1625	1500	1250	1750	1625	1313	938	1188	1438	1575	1750	1500	1250	1500	1875	—	1694	2083	1500	1500	May	ايار
1523	1456	1625	1875	1250	1500	1125	2000	938	1167	1625	1554	1833	1500	1500	1313	1625	—	1674	2083	1438	1500	Jun	حزيران
1548	1456	1375	2000	1250	1750	1500	1500	917	1188	1625	1475	1625	1500	1500	1250	1500	—	1944	2083	1750	2000	Jul	تموز
1436	1354	1125	1875	1500	1250	1875	1375	958	1188	1042	1417	1625	1500	1250	1375	1500	1250	1722	1667	1500	2000	Aug	اب
1424	1384	1250	2000	1500	1250	1750	1500	1000	1125	1083	1354	1375	1750	1250	1250	1375	1125	1681	1667	1625	1750	Sep	ايلول
1391	1271	1125	1750	1500	1250	1500	1063	958	1229	1063	1417	1375	1750	1500	1250	1375	1250	1702	1667	1688	1750	Oct	تشرين الاول
1444	1337	1125	1563	1500	1250	1500	1063	958	1203	1875	1500	1375	1750	1500	1250	1375	1750	1653	1458	1750	1750	Nov	تشرين الثاني
1505	1365	1125	1688	1500	1250	1500	1063	958	1203	2000	1589	1750	1750	1500	1250	1531	1750	1757	1708	1813	1750	Dec	كانون الاول
1484	1388	1407	1688	1354	1521	1573	1344	948	1187	1474	1475	1643	1583	1354	1287	1560	1425	1788	1910	1745	1709	Average	المعدل

Con. Table (6)

تابع جدول (6)

0116131	Kg	Fresh Dates(Zehdi)/ Local									تمر طازج (زهدي) رطب صيفي/محلي 1كغم								كغم	0116131
العراق Iraq	منطقة الجنوب South Region	البصرة Basrah	ميسان Missan	ذي قار Thi- Qar	المثنى Al-Muthana	القادسية Al-Qadisiya	النجف Al-Najaf	واسط Wasit	كربلاء Kerbela	بابل Babil	منطقة الوسط Middle Region	صلاح الدين Salah Al-Deen	بغداد Baghdad	الانبار Al-anbar	ديالى Diala	كركوك Kirkuk	نينوى Nineveh	منطقة كردستان Kurdstan Region	دهوك Duhouk	اربيل Erbil	السليمانية Sulaimaniya	الشهر Month
Governorate Center مركز المحافظة																						
—	—	—	—	—	—	—	—	—	—	—	—	—	—	—	—	—	—	—	—	—	—	Jan كانون الثاني
—	—	—	—	—	—	—	—	—	—	—	—	—	—	—	—	—	—	—	—	—	—	Feb شباط
—	—	—	—	—	—	—	—	—	—	—	—	—	—	—	—	—	—	—	—	—	—	Mar اذار
—	—	—	—	—	—	—	—	—	—	—	—	—	—	—	—	—	—	—	—	—	—	Apr نيسان
—	—	—	—	—	—	—	—	—	—	—	—	—	—	—	—	—	—	—	—	—	—	May ايار
—	—	—	—	—	—	—	—	—	—	—	—	—	—	—	—	—	—	—	—	—	—	Jun حزيران
—	—	—	—	—	—	—	—	—	—	—	—	—	—	—	—	—	—	—	—	—	—	Jul تموز
1559	**1233**	**1375**	**2000**	**500**	**1438**	**1000**	**1250**	**1250**	**1083**	**1200**	**1521**	**1000**	**1125**	**1000**	**2429**	**1375**	**2200**	**2611**	**3333**	**2500**	**2000**	Aug اب
1365	**1065**	**1375**	**1000**	**500**	**1438**	**1000**	**1500**	**1125**	**1000**	**650**	**1191**	**1000**	**1125**	**1000**	**1271**	**1375**	**1375**	**2611**	**3333**	**2500**	**2000**	Sep ايلول
1366	**1052**	**1375**	**1000**	**500**	**1500**	**1000**	**1125**	**1125**	**893**	**950**	**1104**	**1000**	**1125**	**1000**	**750**	**1375**	**1375**	**2833**	**4000**	**2500**	**2000**	Oct تشرين الاول
—	—	—	—	—	—	—	—	—	—	—	—	—	—	—	—	—	—	—	—	—	—	Nov تشرين الثاني
—	—	—	—	—	—	—	—	—	—	—	—	—	—	—	—	—	—	—	—	—	—	Dec كانون الاول
1430	**1117**	**1375**	**1333**	**500**	**1458**	**1000**	**1292**	**1167**	**992**	**933**	**1272**	**1000**	**1125**	**1000**	**1483**	**1375**	**1650**	**2685**	**3556**	**2500**	**2000**	Average المعدل
Qhada Center مركز القضاء																						
—	—	—	—	—	—	—	—	—	—	—	—	—	—	—	—	—	—	—	—	—	—	Jan كانون الثاني
—	—	—	—	—	—	—	—	—	—	—	—	—	—	—	—	—	—	—	—	—	—	Feb شباط
—	—	—	—	—	—	—	—	—	—	—	—	—	—	—	—	—	—	—	—	—	—	Mar اذار
—	—	—	—	—	—	—	—	—	—	—	—	—	—	—	—	—	—	—	—	—	—	Apr نيسان
—	—	—	—	—	—	—	—	—	—	—	—	—	—	—	—	—	—	—	—	—	—	May ايار
—	—	—	—	—	—	—	—	—	—	—	—	—	—	—	—	—	—	—	—	—	—	Jun حزيران
—	—	—	—	—	—	—	—	—	—	—	—	—	—	—	—	—	—	—	—	—	—	Jul تموز
1490	**1301**	**2500**	**1750**	**750**	**1625**	**1000**	**1125**	**625**	**1083**	**1250**	**1521**	**1000**	**1000**	**1000**	**2500**	**1375**	**2250**	**2250**	—	**2250**	**2250**	Aug اب
1338	**1181**	**2500**	**1167**	**750**	**1500**	**1000**	**1500**	**625**	**1000**	**583**	**1229**	**1000**	**1000**	**1000**	**1000**	**1375**	**2000**	**2375**	—	**2500**	**2250**	Sep ايلول
1348	**1157**	**2500**	**1167**	**750**	**1500**	**1000**	**1125**	**875**	**750**	**750**	**1292**	**1000**	**1000**	**1000**	**875**	**1375**	**2500**	**2375**	—	**2500**	**2250**	Oct تشرين الاول
—	—	—	—	—	—	—	—	—	—	—	—	—	—	—	—	—	—	—	—	—	—	Nov تشرين الثاني
—	—	—	—	—	—	—	—	—	—	—	—	—	—	—	—	—	—	—	—	—	—	Dec كانون الاول
1392	**1213**	**2500**	**1361**	**750**	**1542**	**1000**	**1250**	**708**	**944**	**861**	**1347**	**1000**	**1000**	**1000**	**1458**	**1375**	**2250**	**2334**	—	**2417**	**2250**	Average المعدل
Governorate Average Price معدل سعر المحافظة																						
—	—	—	—	—	—	—	—	—	—	—	—	—	—	—	—	—	—	—	—	—	—	Jan كانون الثاني
—	—	—	—	—	—	—	—	—	—	—	—	—	—	—	—	—	—	—	—	—	—	Feb شباط
—	—	—	—	—	—	—	—	—	—	—	—	—	—	—	—	—	—	—	—	—	—	Mar اذار
—	—	—	—	—	—	—	—	—	—	—	—	—	—	—	—	—	—	—	—	—	—	Apr نيسان
—	—	—	—	—	—	—	—	—	—	—	—	—	—	—	—	—	—	—	—	—	—	May ايار
—	—	—	—	—	—	—	—	—	—	—	—	—	—	—	—	—	—	—	—	—	—	Jun حزيران
—	—	—	—	—	—	—	—	—	—	—	—	—	—	—	—	—	—	—	—	—	—	Jul تموز
1576	**1267**	**1938**	**1875**	**625**	**1531**	**1000**	**1188**	**938**	**1083**	**1225**	**1521**	**1000**	**1063**	**1000**	**2464**	**1375**	**2225**	**2611**	**3333**	**2375**	**2125**	Aug اب
1407	**1123**	**1938**	**1083**	**625**	**1469**	**1000**	**1500**	**875**	**1000**	**617**	**1210**	**1000**	**1063**	**1000**	**1136**	**1375**	**1688**	**2653**	**3333**	**2500**	**2125**	Sep ايلول
1431	**1105**	**1938**	**1083**	**625**	**1500**	**1000**	**1125**	**1000**	**821**	**850**	**1198**	**1000**	**1063**	**1000**	**813**	**1375**	**1938**	**2875**	**4000**	**2500**	**2125**	Oct تشرين الاول
—	—	—	—	—	—	—	—	—	—	—	—	—	—	—	—	—	—	—	—	—	—	Nov تشرين الثاني
—	—	—	—	—	—	—	—	—	—	—	—	—	—	—	—	—	—	—	—	—	—	Dec كانون الاول
1404	**1065**	**1375**	**1000**	**500**	**1438**	**1000**	**1500**	**1125**	**1000**	**650**	**1310**	**1000**	**1063**	**1000**	**1471**	**1375**	**1950**	**2611**	**3333**	**2500**	**2000**	Average المعدل

Con. Table (6)

تابع جدول (6)

0116132	Kg	Fresh Dates(Khistawi)/ Local															تمر طازج (خستاوي) رطب صيفي/محلي 1كغم					كغم	0116132
العراق Iraq	منطقة الجنوب South Region	البصرة Basrah	ميسان Missan	ذي قار Thi- Qar	المثنى Al-Muthana	القادسية Al-Qadisiya	النجف Al-Najaf	واسط Wasit	كربلاء Kerbela	بابل Babil	منطقة الوسط Middle Region	صلاح الدين Salah Al-Deen	بغداد Baghdad	الانبار Al-anbar	ديالى Diala	كركوك Kirkuk	نينوى Nineveh	منطقة كردستان Kurdstan Region	دهوك Duhouk	اربيل Erbil	السليمانية Sulaimaniya	الشهر Month	
Governorate Center مركز المحافظة																							
—	—	—	—	—	—	—	—	—	—	—	—	—	—	—	—	—	—	—	—	—	—	Jan	كانون الثاني
—	—	—	—	—	—	—	—	—	—	—	—	—	—	—	—	—	—	—	—	—	—	Feb	شباط
—	—	—	—	—	—	—	—	—	—	—	—	—	—	—	—	—	—	—	—	—	—	Mar	اذار
—	—	—	—	—	—	—	—	—	—	—	—	—	—	—	—	—	—	—	—	—	—	Apr	نيسان
—	—	—	—	—	—	—	—	—	—	—	—	—	—	—	—	—	—	—	—	—	—	May	ايار
—	—	—	—	—	—	—	—	—	—	—	—	—	—	—	—	—	—	—	—	—	—	Jun	حزيران
—	—	—	—	—	—	—	—	—	—	—	—	—	—	—	—	—	—	—	—	—	—	Jul	تموز
1814	**1856**	**1750**	**2250**	**2500**	**2625**	**1500**	**1250**	**1500**	**1667**	**1667**	**1658**	**1000**	**1500**	**1750**	**2125**	**1375**	**2200**	**2000**	**2000**	**2000**	**2000**	Aug	اب
1682	**1745**	**1750**	**1250**	**2500**	**2625**	**1500**	**1500**	**1500**	**1458**	**1625**	**1344**	**1000**	**1500**	**1313**	**1500**	**1375**	**1375**	**2167**	**2000**	**2500**	**2000**	Sep	ايلول
1772	**1863**	**1750**	**1333**	**2500**	**2500**	**2500**	**1125**	**1500**	**1563**	**2000**	**1396**	**1000**	**1500**	**1750**	**1250**	**1375**	**1500**	**2250**	**2250**	**2500**	**2000**	Oct	تشرين الاول
—	—	—	—	—	—	—	—	—	—	—	—	—	—	—	—	—	—	—	—	—	—	Nov	تشرين الثاني
—	—	—	—	—	—	—	—	—	—	—	—	—	—	—	—	—	—	—	—	—	—	Dec	كانون الاول
1756	**1822**	**1750**	**1611**	**2500**	**2583**	**1833**	**1292**	**1500**	**1563**	**1764**	**1466**	**1000**	**1500**	**1604**	**1625**	**1375**	**1692**	**2139**	**2083**	**2333**	**2000**	Average	المعدل
Qhada Center مركز القضاء																							
—	—	—	—	—	—	—	—	—	—	—	—	—	—	—	—	—	—	—	—	—	—	Jan	كانون الثاني
—	—	—	—	—	—	—	—	—	—	—	—	—	—	—	—	—	—	—	—	—	—	Feb	شباط
—	—	—	—	—	—	—	—	—	—	—	—	—	—	—	—	—	—	—	—	—	—	Mar	اذار
—	—	—	—	—	—	—	—	—	—	—	—	—	—	—	—	—	—	—	—	—	—	Apr	نيسان
—	—	—	—	—	—	—	—	—	—	—	—	—	—	—	—	—	—	—	—	—	—	May	ايار
—	—	—	—	—	—	—	—	—	—	—	—	—	—	—	—	—	—	—	—	—	—	Jun	حزيران
—	—	—	—	—	—	—	—	—	—	—	—	—	—	—	—	—	—	—	—	—	—	Jul	تموز
1846	**1889**	3000	**1750**	**2500**	**2750**	**1500**	**1125**	**1125**	**1750**	**1500**	**1729**	**1500**	**1500**	**1250**	**2500**	**1375**	**2250**	**2000**	—	**2000**	**2000**	Aug	اب
1804	**1949**	**3000**	**1750**	**2500**	**2500**	**2000**	**1500**	**1125**	**1417**	**1750**	**1479**	**1500**	**1500**	**1250**	**1250**	**1375**	**2000**	**2125**	—	**2250**	**2000**	Sep	ايلول
1877	**2046**	**3000**	**1667**	**2500**	**2500**	**3000**	**1125**	**1125**	**1500**	**2000**	**1542**	**1500**	**1500**	**1250**	**1125**	**1375**	**2500**	**2125**	—	**2250**	**2000**	Oct	تشرين الاول
—	—	—	—	—	—	—	—	—	—	—	—	—	—	—	—	—	—	—	—	—	—	Nov	تشرين الثاني
—	—	—	—	—	—	—	—	—	—	—	—	—	—	—	—	—	—	—	—	—	—	Dec	كانون الاول
1842	**1961**	**3000**	**1722**	**2500**	**2583**	**2167**	**1250**	**1125**	**1556**	**1750**	**1583**	**1500**	**1500**	**1250**	**1625**	**1375**	**2250**	**2084**	—	**2167**	**2000**	Average	المعدل
Governorate Average Price معدل سعر المحافظة																							
—	—	—	—	—	—	—	—	—	—	—	—	—	—	—	—	—	—	—	—	—	—	Jan	كانون الثاني
—	—	—	—	—	—	—	—	—	—	—	—	—	—	—	—	—	—	—	—	—	—	Feb	شباط
—	—	—	—	—	—	—	—	—	—	—	—	—	—	—	—	—	—	—	—	—	—	Mar	اذار
—	—	—	—	—	—	—	—	—	—	—	—	—	—	—	—	—	—	—	—	—	—	Apr	نيسان
—	—	—	—	—	—	—	—	—	—	—	—	—	—	—	—	—	—	—	—	—	—	May	ايار
—	—	—	—	—	—	—	—	—	—	—	—	—	—	—	—	—	—	—	—	—	—	Jun	حزيران
—	—	—	—	—	—	—	—	—	—	—	—	—	—	—	—	—	—	—	—	—	—	Jul	تموز
1834	**1873**	**2375**	**2000**	**2500**	**2688**	**1500**	**1188**	**1313**	**1708**	**1583**	**1694**	**1250**	**1500**	**1500**	**2313**	**1375**	**2225**	**2000**	**2000**	**2000**	**2000**	Aug	اب
1748	**1847**	**2375**	**1500**	**2500**	**2563**	**1750**	**1500**	**1313**	**1438**	**1688**	**1412**	**1250**	**1500**	**1281**	**1375**	**1375**	**1688**	**2125**	**2000**	**2375**	**2000**	Sep	ايلول
1835	**1955**	**2375**	**1500**	**2500**	**2500**	**2750**	**1125**	**1313**	**1531**	**2000**	**1469**	**1250**	**1500**	**1500**	**1188**	**1375**	**2000**	**2208**	**2250**	**2375**	**2000**	Oct	تشرين الاول
—	—	—	—	—	—	—	—	—	—	—	—	—	—	—	—	—	—	—	—	—	—	Nov	تشرين الثاني
—	—	—	—	—	—	—	—	—	—	—	—	—	—	—	—	—	—	—	—	—	—	Dec	كانون الاول
1742	**1745**	**1750**	**1250**	**2500**	**2625**	**1500**	**1500**	**1500**	**1458**	**1625**	**1525**	**1250**	**1500**	**1427**	**1625**	**1375**	**1971**	**2167**	**2000**	**2500**	**2000**	Average	المعدل

Table (7) Vegetables Items Prices by Governorates, Regions and Months for year 2018

جدول (7) اسعار سلع الخضروات حسب المحافظات والمناطق والاشهر لسنة 2018

0117011	Kg	Tomatos/ Indigenous														طماطة / محلي				كغم	0117011
العراق Iraq	منطقة الجنوب South Region	البصرة Basrah	ميسان Missan	ذي قار Thi- Qar	المثنى Al-Muthana	القادسية Al-Qadisiya	النجف Al-Najaf	واسط Wasit	كربلاء Kerbela	بابل Babil	منطقة الوسط Middle Region	صلاح الدين Salah Al-Deen	بغداد Baghdad	الانبار Al-anbar	ديالى Diala	كركوك Kirkuk	نينوى Nineveh	منطقة كردستان Kurdstan Region	دهوك Duhouk	اربيل Erbil	السليمانية Sulaimaniya	الشهر Month	
Governorate Center مركز المحافظة																							
654	625	625	875	500	500	500	750	625	625	625	650	625	875	625	625	500	—	750	750	750	750	Jan	كانون الثاني
641	586	500	500	688	500	500	875	500	583	625	625	625	750	625	625	500	—	833	1000	750	750	Feb	شباط
663	578	500	500	500	625	500	625	700	625	625	638	500	813	750	625	500	—	958	1000	875	1000	Mar	اذار
754	736	500	1000	563	625	1000	1000	500	625	813	663	625	813	750	625	500	—	958	1000	875	1000	Apr	نيسان
630	593	500	875	750	563	500	375	500	625	650	625	625	625	750	625	500	—	750	750	500	1000	May	ايار
596	580	500	625	750	500	500	500	571	625	650	583	417	625	750	625	500	—	667	500	500	1000	Jun	حزيران
652	640	750	750	750	625	500	500	571	625	688	625	625	625	750	625	500	—	733	450	750	1000	Jul	تموز
761	758	688	1000	750	813	500	1000	656	667	750	646	625	875	750	625	500	500	1000	500	1500	1000	Aug	اب
864	972	750	1286	1000	1063	875	1125	938	833	875	698	625	875	750	625	625	688	875	500	1125	1000	Sep	ايلول
1472	1504	1813	1700	1438	1438	1500	1750	938	1600	1357	1444	1563	1667	1500	1750	1125	1063	1431	917	1875	1500	Oct	تشرين الاول
1039	1008	1475	1167	750	875	1375	1125	607	1031	667	1022	1083	1300	1000	1000	875	875	1167	750	1250	1500	Nov	تشرين الثاني
917	889	875	875	1000	875	750	813	875	875	1063	904	750	1063	938	625	1000	1050	1028	833	1000	1250	Dec	كانون الاول
809	789	790	929	786	750	750	870	665	778	782	780	724	909	828	750	635	835	929	746	979	1063	Average	المعدل
Qhada Center مركز القضاء																							
686	630	875	625	500	500	500	750	667	500	750	725	750	750	750	875	500	—	792	1000	625	750	Jan	كانون الثاني
647	611	625	500	750	500	500	875	625	500	625	625	750	500	750	625	500	—	792	1000	625	750	Feb	شباط
632	556	500	500	500	625	500	625	625	500	625	650	750	625	750	625	500	—	833	1000	750	750	Mar	اذار
750	778	500	1000	500	750	1000	1000	625	750	875	625	750	500	750	625	500	—	875	875	750	1000	Apr	نيسان
596	597	500	750	750	625	500	250	625	625	750	525	500	500	500	625	500	—	708	750	500	875	May	ايار
565	595	500	750	750	500	500	500	625	563	667	500	500	500	500	500	500	—	583	500	500	750	Jun	حزيران
650	657	750	875	625	625	750	500	625	500	667	525	500	500	500	625	500	—	833	500	500	1500	Jul	تموز
796	792	875	1000	750	750	750	1000	625	625	750	660	500	833	750	875	500	500	1083	500	1250	1500	Aug	اب
919	991	750	1250	1125	1125	1000	1125	625	917	1000	792	625	875	1000	875	625	750	958	500	1000	1375	Sep	ايلول
1528	1569	2125	1750	1583	1500	1500	1750	1250	1417	1250	1479	1375	1750	1625	1625	1375	1125	1500	1000	1750	1750	Oct	تشرين الاول
1115	1097	1375	1375	875	875	1375	1000	1250	875	875	1115	1375	1000	1000	1375	875	1063	1167	750	1250	1500	Nov	تشرين الثاني
1007	1019	1000	1500	1000	1000	750	875	1000	875	1167	931	750	1083	813	1125	1000	813	1125	875	1000	1500	Dec	كانون الاول
831	824	865	990	809	781	802	854	764	720	833	787	760	785	807	865	656	850	938	771	875	1167	Average	المعدل
Governorate Average Price معدل سعر المحافظة																							
671	627	750	750	500	500	500	750	646	563	688	688	688	813	688	750	500	—	771	875	688	750	Jan	كانون الثاني
644	599	563	500	719	500	500	875	563	542	625	625	688	625	688	625	500	—	813	1000	688	750	Feb	شباط
648	567	500	500	500	625	500	625	663	563	625	644	625	719	750	625	500	—	896	1000	813	875	Mar	اذار
752	757	500	1000	531	688	1000	1000	563	688	844	644	688	656	750	625	500	—	917	938	813	1000	Apr	نيسان
613	595	500	813	750	594	500	313	563	625	700	575	563	563	625	625	500	—	729	750	500	938	May	ايار
581	588	500	688	750	500	500	500	598	594	658	542	458	563	625	563	500	—	625	500	500	875	Jun	حزيران
651	649	750	813	688	625	625	500	598	563	677	575	563	563	625	625	500	—	783	475	625	1250	Jul	تموز
779	775	781	1000	750	781	625	1000	641	646	750	653	563	854	750	750	500	500	1042	500	1375	1250	Aug	اب
892	981	750	1268	1063	1094	938	1125	781	875	938	745	625	875	875	750	625	719	917	500	1063	1188	Sep	ايلول
1500	1537	1969	1725	1510	1469	1500	1750	1094	1508	1304	1462	1469	1708	1563	1688	1250	1094	1465	958	1813	1625	Oct	تشرين الاول
1077	1053	1425	1271	813	875	1375	1063	929	953	771	1069	1229	1150	1000	1188	875	969	1167	750	1250	1500	Nov	تشرين الثاني
962	954	938	1188	1000	938	750	844	938	875	1115	917	750	1073	875	875	1000	931	1076	854	1000	1375	Dec	كانون الاول
820	807	827	960	798	766	776	862	715	750	808	784	742	847	818	807	646	843	933	758	927	1115	Average	المعدل

Con. Table (7)

تابع جدول (7)

0117012		Kg	Tomatos/ Imported										طماطة / مستورد					كغم	0117012	
العراق Iraq	منطقة الجنوب South Region	البصرة Basrah	ميسان Missan	ذي قار Thi- Qar	المثنى Al-Muthana	القادسية Al-Qadisiya	النجف Al-Najaf	واسط Wasit	كربلاء Kerbela	بابل Babil	منطقة الوسط Middle Region	صلاح الدين Salah Al-Deen	بغداد Baghdad	الانبار Al-anbar	ديالى Diala	كركوك Kirkuk	نينوى Nineveh	منطقة كردستان Kurdstan Region	دهوك Duhouk	اربيل Erbil	السليمانية Sulaimaniya	الشهر Month	
Governorate Center مركز المحافظة																							
730	685	1000	875	500	500	500	750	786	625	625	750	875	875	625	625	750	—	833	750	1000	750	Jan	كانون الثاني
714	650	875	500	750	500	500	875	643	583	625	725	875	750	625	625	750	—	889	917	1000	750	Feb	شباط
693	593	625	500	500	625	500	625	714	625	625	763	750	813	875	625	750	—	875	875	750	1000	Mar	اذار
783	750	500	1000	563	625	1000	1000	625	625	813	788	875	813	875	625	750	—	875	875	750	1000	Apr	نيسان
667	607	500	875	750	563	500	375	625	625	650	750	875	625	875	625	750	—	708	625	500	1000	May	ايار
693	591	500	625	750	500	500	500	667	625	650	667	583	625	750	625	750	—	1042	625	1500	1000	Jun	حزيران
713	665	1000	750	750	625	500	500	550	625	688	725	875	625	750	625	750	—	833	500	1000	1000	Jul	تموز
779	794	1063	1000	750	813	500	1000	600	667	750	729	875	875	750	625	750	500	833	500	1000	1000	Aug	اب
916	1026	1000	1250	1000	1063	875	1125	1214	833	875	792	875	875	750	625	875	750	833	500	1000	1000	Sep	ايلول
1524	1569	2125	1700	1438	1438	1500	1750	1214	1600	1357	1565	2000	1393	1375	1750	1750	1125	1306	917	1500	1500	Oct	تشرين الاول
1149	1049	1938	1167	750	875	1375	1125	643	906	667	1269	1688	1300	1188	1000	1375	1063	1208	875	1250	1500	Nov	تشرين الثاني
958	910	1125	875	1000	875	750	750	750	1000	1063	1031	1000	1063	1000	625	1375	1125	958	875	1000	1000	Dec	كانون الاول
866	824	1021	926	792	750	750	865	753	778	782	897	1012	886	870	750	948	913	933	736	1021	1042	Average	المعدل
Qhada Center مركز القضاء																							
728	667	1000	625	500	500	750	750	625	500	750	725	750	750	750	625	750	—	917	1000	1000	750	Jan	كانون الثاني
691	639	875	500	750	500	500	875	625	500	625	650	750	500	750	500	750	—	917	1000	1000	750	Feb	شباط
647	583	625	500	500	625	500	625	750	500	625	675	750	625	750	500	750	—	792	875	750	750	Mar	اذار
706	764	500	1000	500	750	1000	1000	500	750	875	650	750	500	750	500	750	—	625	875	500	500	Apr	نيسان
596	583	500	750	750	625	500	250	500	625	750	600	750	500	500	500	750	—	625	750	500	625	May	ايار
602	581	500	750	750	500	500	500	500	563	667	550	500	500	500	500	750	—	750	500	1250	500	Jun	حزيران
659	690	1000	875	625	625	750	500	667	500	667	550	500	500	500	500	750	—	750	500	1000	750	Jul	تموز
759	838	1250	1000	750	750	750	1000	667	625	750	646	500	875	750	500	750	500	750	500	1000	750	Aug	اب
947	1060	1000	1250	1125	1125	1000	1125	1000	917	1000	875	875	875	1000	875	875	750	750	500	1000	750	Sep	ايلول
1559	1597	2375	1750	1583	1500	1500	1750	1250	1417	1250	1698	1750	1750	1625	1563	1875	1625	1167	875	1500	1125	Oct	تشرين الاول
1160	1125	1625	1375	875	875	1375	1000	1250	875	875	1250	1625	875	1000	1375	1375	1250	1083	1000	1250	1000	Nov	تشرين الثاني
1067	1071	1125	1500	1000	1000	750	875	1344	875	1167	1052	1000	1000	813	875	1500	1125	1083	1000	1000	1250	Dec	كانون الاول
856	850	1031	990	809	781	823	854	806	720	833	868	875	771	807	734	969	1050	851	781	979	792	Average	المعدل
Governorate Average Price معدل سعر المحافظة																							
729	676	1000	750	500	500	625	750	705	563	688	738	813	813	688	625	750	—	875	875	1000	750	Jan	كانون الثاني
703	645	875	500	750	500	500	875	634	542	625	688	813	625	688	563	750	—	903	958	1000	750	Feb	شباط
670	588	625	500	500	625	500	625	732	563	625	719	750	719	813	563	750	—	833	875	750	875	Mar	اذار
745	757	500	1000	531	688	1000	1000	563	688	844	719	813	656	813	563	750	—	750	875	625	750	Apr	نيسان
632	595	500	813	750	594	500	313	563	625	700	675	813	563	688	563	750	—	667	688	500	813	May	ايار
647	586	500	688	750	500	500	500	583	594	658	609	542	563	625	563	750	—	896	563	1375	750	Jun	حزيران
686	678	1000	813	688	625	625	500	608	563	677	638	688	563	625	563	750	—	792	500	1000	875	Jul	تموز
769	816	1156	1000	750	781	625	1000	633	646	750	688	688	875	750	563	750	500	792	500	1000	875	Aug	اب
931	1043	1000	1250	1063	1094	938	1125	1107	875	938	833	875	875	875	750	875	750	792	500	1000	875	Sep	ايلول
1542	1583	2250	1725	1510	1469	1500	1750	1232	1508	1304	1632	1875	1571	1500	1656	1813	1375	1236	896	1500	1313	Oct	تشرين الاول
1155	1087	1781	1271	813	875	1375	1063	946	891	771	1260	1656	1088	1094	1188	1375	1156	1146	938	1250	1250	Nov	تشرين الثاني
1013	990	1125	1188	1000	938	750	813	1047	938	1115	1042	1000	1031	906	750	1438	1125	1021	938	1000	1125	Dec	كانون الاول
861	837	1026	958	800	766	787	860	779	750	808	882	944	829	839	743	958	981	892	759	1000	917	Average	المعدل

Con. Table (7) تابع جدول (7)

0117021	Kg	Okras																					
																						كغم	0117021
																						باميا	
العراق Iraq	منطقة الجنوب South Region	البصرة Basrah	ميسان Missan	ذي قار Thi- Qar	المثنى Al-Muthana	القادسية Al-Qadisiya	النجف Al-Najaf	واسط Wasit	كربلاء Kerbela	بابل Babil	منطقة الوسط Middle Region	صلاح الدين Salah Al-Deen	بغداد Baghdad	الانبار Al-anbar	ديالى Diala	كركوك Kirkuk	نينوى Nineveh	منطقة كردستان Kurdstan Region	دهوك Duhouk	اربيل Erbil	السليمانية Sulaimaniya		الشهر Month
Governorate Center مركز المحافظة																							
—	—	—	—	—	—	—	—	—	—	—	—	—	—	—	—	—	—	—	—	—	—	Jan	كانون الثاني
—	—	—	—	—	—	—	—	—	—	—	—	—	—	—	—	—	—	—	—	—	—	Feb	شباط
—	—	—	—	—	—	—	—	—	—	—	—	—	—	—	—	—	—	—	—	—	—	Mar	اذار
—	—	—	—	—	—	—	—	—	—	—	—	—	—	—	—	—	—	—	—	—	—	Apr	نيسان
—	—	—	—	—	—	—	—	—	—	—	—	—	—	—	—	—	—	—	—	—	—	May	ايار
2241	2175	5000	1500	2500	2000	1750	2250	875	1750	1950	1979	1583	2833	1438	2167	1875	—	2875	3125	2500	3000	Jun	حزيران
2603	2505	4000	2667	2500	2500	2750	2000	1875	2125	2125	2575	2750	3250	2500	2500	1875	—	2944	3083	2750	3000	Jul	تموز
2766	2838	4000	3000	2500	2875	2750	2250	2250	3250	2667	2583	2750	3250	2750	2250	2250	2250	2917	3250	2500	3000	Aug	اب
3445	3800	4000	4750	2875	3000	4000	5000	3563	3350	3667	3115	2750	3938	3000	3000	2250	3750	3042	3375	2750	3000	Sep	ايلول
3619	3946	4000	4667	3781	3000	4500	4250	3563	3750	4000	3417	3750	4250	2625	3375	2750	3750	3042	3375	2750	3000	Oct	تشرين الاول
—	—	—	—	—	—	—	—	—	—	—	—	—	—	—	—	—	—	—	—	—	—	Nov	تشرين الثاني
—	—	—	—	—	—	—	—	—	—	—	—	—	—	—	—	—	—	—	—	—	—	Dec	كانون الاول
2953	3053	4200	3317	2831	2675	3150	3150	2425	2845	2882	2799	2717	3504	2463	2658	2200	3250	2964	3242	2650	3000	Average	المعدل
Qhada Center مركز القضاء																							
—	—	—	—	—	—	—	—	—	—	—	—	—	—	—	—	—	—	—	—	—	—	Jan	كانون الثاني
—	—	—	—	—	—	—	—	—	—	—	—	—	—	—	—	—	—	—	—	—	—	Feb	شباط
—	—	—	—	—	—	—	—	—	—	—	—	—	—	—	—	—	—	—	—	—	—	Mar	اذار
—	—	—	—	—	—	—	—	—	—	—	—	—	—	—	—	—	—	—	—	—	—	Apr	نيسان
—	—	—	—	—	—	—	—	—	—	—	—	—	—	—	—	—	—	—	—	—	—	May	ايار
2368	2389	6000	2000	2500	2000	1750	2000	1000	2250	2000	2025	1250	2750	1500	2750	1875	—	2875	3125	2500	3000	Jun	حزيران
2559	2519	4500	1833	2000	2500	3000	2250	2083	2500	2000	2250	2500	3000	1500	2375	1875	—	3194	3083	2500	4000	Jul	تموز
2847	2785	4500	2750	2000	3000	2750	2000	2313	3000	2750	2750	2500	3500	3000	2750	2250	2500	3229	3188	2500	4000	Aug	اب
3530	3935	4500	4250	3250	3000	4000	5000	3750	3667	4000	3208	2750	4250	3000	3500	2250	3500	2958	3375	2500	3000	Sep	ايلول
3521	4056	4500	4750	3750	3000	4500	4250	3750	4000	4000	3188	2750	4250	3000	3375	2750	3000	2583	3250	2500	2000	Oct	تشرين الاول
—	—	—	—	—	—	—	—	—	—	—	—	—	—	—	—	—	—	—	—	—	—	Nov	تشرين الثاني
—	—	—	—	—	—	—	—	—	—	—	—	—	—	—	—	—	—	—	—	—	—	Dec	كانون الاول
2977	3137	4800	3117	2700	2700	3200	3100	2579	3083	2950	2742	2350	3550	2400	2950	2200	3000	2968	3204	2500	3200	Average	المعدل
Governorate Average Price معدل سعر المحافظة																							
—	—	—	—	—	—	—	—	—	—	—	—	—	—	—	—	—	—	—	—	—	—	Jan	كانون الثاني
—	—	—	—	—	—	—	—	—	—	—	—	—	—	—	—	—	—	—	—	—	—	Feb	شباط
—	—	—	—	—	—	—	—	—	—	—	—	—	—	—	—	—	—	—	—	—	—	Mar	اذار
—	—	—	—	—	—	—	—	—	—	—	—	—	—	—	—	—	—	—	—	—	—	Apr	نيسان
—	—	—	—	—	—	—	—	—	—	—	—	—	—	—	—	—	—	—	—	—	—	May	ايار
2304	2282	5500	1750	2500	2000	1750	2125	938	2000	1975	2002	1417	2792	1469	2458	1875	—	2875	3125	2500	3000	Jun	حزيران
2581	2512	4250	2250	2250	2500	2875	2125	1979	2313	2063	2413	2625	3125	2000	2438	1875	—	3069	3083	2625	3500	Jul	تموز
2807	2811	4250	2875	2250	2938	2750	2125	2281	3125	2708	2667	2625	3375	2875	2500	2250	2375	3073	3219	2500	3500	Aug	اب
3488	3868	4250	4500	3063	3000	4000	5000	3656	3508	3833	3162	2750	4094	3000	3250	2250	3625	3000	3375	2625	3000	Sep	ايلول
3570	4001	4250	4708	3766	3000	4500	4250	3656	3875	4000	3302	3250	4250	2813	3375	2750	3375	2813	3313	2625	2500	Oct	تشرين الاول
—	—	—	—	—	—	—	—	—	—	—	—	—	—	—	—	—	—	—	—	—	—	Nov	تشرين الثاني
—	—	—	—	—	—	—	—	—	—	—	—	—	—	—	—	—	—	—	—	—	—	Dec	كانون الاول
2965	3095	4500	3217	2766	2688	3175	3125	2502	2964	2916	2770	2533	3527	2431	2804	2200	3125	2966	3223	2575	3100	Average	المعدل

Con. Table (7)

تابع جدول (7)

0117031		Kg	Eggplant														باذنجان نوعية جيدة			كغم	0117031	
العراق Iraq	منطقة الجنوب South Region	البصرة Basrah	ميسان Missan	ذي قار Thi- Qar	المثنى Al-Muthana	القادسية Al-Qadisiya	النجف Al-Najaf	واسط Wasit	كربلاء Kerbela	بابل Babil	منطقة الوسط Middle Region	صلاح الدين Salah Al-Deen	بغداد Baghdad	الانبار Al-anbar	ديالى Diala	كركوك Kirkuk	نينوى Nineveh	منطقة كردستان Kurdstan Region	دهوك Duhouk	اربيل Erbil	السليمانية Sulaimaniya	الشهر Month	
مركز المحافظة Governorate Center																							
783	785	500	875	750	813	625	1000	875	875	750	750	625	1000	750	875	500	—	833	1000	750	750	Jan	كانون الثاني
782	767	500	1000	750	750	625	1000	607	875	792	750	625	1000	750	875	500	—	881	893	1000	750	Feb	شباط
773	765	500	1000	750	750	625	1000	714	875	667	725	625	1000	750	750	500	—	881	893	1000	750	Mar	اذار
772	764	500	875	813	750	750	1000	714	875	600	725	625	1000	750	750	500	—	875	875	1000	750	Apr	نيسان
803	774	500	875	750	750	625	1000	719	833	917	788	625	1000	938	750	625	—	917	1000	1000	750	May	ايار
797	759	500	1000	750	750	625	1000	625	833	750	792	833	1000	750	750	625	—	917	1000	1000	750	Jun	حزيران
798	756	500	1000	750	750	500	1000	625	833	850	800	875	1000	750	750	625	—	917	1000	1000	750	Jul	تموز
718	727	500	1000	750	625	500	1000	625	875	667	750	875	1000	750	750	625	500	625	625	500	750	Aug	اب
758	708	500	1000	750	625	500	1000	625	875	500	802	750	1000	750	750	875	688	817	700	1000	750	Sep	ايلول
785	708	500	917	750	625	500	1000	625	875	583	875	750	1000	1000	750	875	875	833	750	1000	750	Oct	تشرين الاول
813	779	750	950	750	750	500	1000	625	813	875	833	750	1000	1000	625	875	750	875	750	1125	750	Nov	تشرين الثاني
885	878	750	1000	750	1000	500	1000	875	1031	1000	894	1063	1000	1000	625	875	800	889	917	1000	750	Dec	كانون الاول
787	764	542	958	755	745	573	1000	688	872	746	787	752	1000	828	750	667	723	855	867	948	750	Average	المعدل
مركز القضاء Qhada Center																							
797	833	875	1250	750	750	875	1000	500	750	750	725	1000	750	750	625	500	—	806	917	750	750	Jan	كانون الثاني
779	773	750	625	750	750	875	1000	500	875	833	775	1000	1000	750	625	500	—	806	917	750	750	Feb	شباط
838	819	750	875	750	750	750	1000	833	1000	667	825	1250	1000	750	625	500	—	917	917	833	1000	Mar	اذار
821	815	750	1000	750	750	875	1000	833	750	625	875	1250	1000	750	875	500	—	750	875	875	500	Apr	نيسان
821	787	750	1000	750	750	625	1000	750	625	833	900	1250	1000	750	875	625	—	792	1000	875	500	May	ايار
831	806	750	750	750	750	875	1000	750	750	875	800	750	1000	750	875	625	—	958	1000	875	1000	Jun	حزيران
826	810	750	1000	750	750	750	1000	750	625	917	800	1000	1000	750	625	625	—	917	1000	750	1000	Jul	تموز
757	764	750	875	750	625	750	1000	750	625	750	771	1000	1000	750	500	625	750	708	625	500	1000	Aug	اب
780	769	750	1000	750	625	750	1000	750	542	750	813	875	1000	750	625	875	750	750	750	750	750	Sep	ايلول
792	792	750	1000	750	750	750	1000	750	625	750	813	875	1000	750	625	875	750	750	750	750	750	Oct	تشرين الاول
849	868	750	1000	750	750	750	1000	750	1063	1000	849	875	1000	750	844	875	750	792	750	1000	625	Nov	تشرين الثاني
934	924	750	1000	750	1000	750	1000	750	1188	1125	917	1000	1000	938	688	875	1000	1000	1000	1000	1000	Dec	كانون الاول
818	813	760	948	750	750	781	1000	722	785	823	821	1010	979	766	701	667	800	829	875	809	802	Average	المعدل
معدل سعر المحافظة Governorate Average Price																							
790	809	688	1063	750	781	750	1000	688	813	750	738	813	875	750	750	500	—	819	958	750	750	Jan	كانون الثاني
781	770	625	813	750	750	750	1000	554	875	813	763	813	1000	750	750	500	—	843	905	875	750	Feb	شباط
806	792	625	938	750	750	688	1000	774	938	667	775	938	1000	750	688	500	—	899	905	917	875	Mar	اذار
797	790	625	938	781	750	813	1000	774	813	613	800	938	1000	750	813	500	—	813	875	938	625	Apr	نيسان
812	781	625	938	750	750	625	1000	734	729	875	844	938	1000	844	813	625	—	854	1000	938	625	May	ايار
814	783	625	875	750	750	750	1000	688	792	813	796	792	1000	750	813	625	—	938	1000	938	875	Jun	حزيران
812	783	625	1000	750	750	625	1000	688	729	883	800	938	1000	750	688	625	—	917	1000	875	875	Jul	تموز
737	745	625	938	750	625	625	1000	688	750	708	761	938	1000	750	625	625	625	667	625	500	875	Aug	اب
769	738	625	1000	750	625	625	1000	688	708	625	808	813	1000	750	688	875	719	783	725	875	750	Sep	ايلول
788	750	625	958	750	688	625	1000	688	750	667	844	813	1000	875	688	875	813	792	750	875	750	Oct	تشرين الاول
831	824	750	975	750	750	625	1000	688	938	938	841	813	1000	875	734	875	750	834	750	1063	688	Nov	تشرين الثاني
910	901	750	1000	750	1000	625	1000	813	1109	1063	905	1031	1000	969	656	875	900	944	958	1000	875	Dec	كانون الاول
803	789	651	953	753	747	677	1000	705	829	785	804	882	990	797	726	667	761	842	871	879	776	Average	المعدل

Con. Table (7)

تابع جدول (7)

0117041		Kg	Marrows															شجر ابيض نوعية جيدة			كغم	0117041	
العراق Iraq	منطقة الجنوب South Region	البصرة Basrah	ميسان Missan	ذي قار Thi- Qar	المثنى Al-Muthana	القادسية Al-Qadisiya	النجف Al-Najaf	واسط Wasit	كربلاء Kerbela	بابل Babil	منطقة الوسط Middle Region	صلاح الدين Salah Al-Deen	بغداد Baghdad	الانبار Al-anbar	ديالى Diala	كركوك Kirkuk	نينوى Nineveh	منطقة كردستان Kurdstan Region	دهوك Duhouk	اربيل Erbil	السليمانية Sulaimaniya	الشهر Month	
Governorate Center مركز المحافظة																							
891	877	875	1000	750	813	1125	1000	667	917	750	900	875	1000	1000	1125	500	—	917	1250	750	750	Jan	كانون الثاني
843	821	875	1000	750	1000	625	1000	625	917	600	838	688	1000	1000	1000	500	—	917	1125	875	750	Feb	شباط
801	764	875	1000	750	750	500	1000	625	875	500	800	625	1000	750	1000	625	—	917	1125	875	750	Mar	اذار
789	745	875	875	750	750	500	1000	625	833	500	792	833	1000	625	875	625	—	917	1125	875	750	Apr	نيسان
795	765	875	1000	750	750	500	1000	625	833	550	800	1000	1000	625	750	625	—	875	1125	750	750	May	ايار
824	787	750	1000	750	750	625	1000	625	833	750	833	917	1000	750	875	625	—	917	1000	1000	750	Jun	حزيران
920	945	750	1000	750	750	875	1000	1500	833	1050	875	1125	1000	750	875	625	—	917	1000	1000	750	Jul	تموز
858	951	750	1000	1000	938	875	1000	1417	833	750	813	1125	1000	750	875	625	500	667	750	500	750	Aug	اب
921	988	750	1000	1000	1000	1000	1000	1417	833	893	865	1000	1000	750	875	875	688	833	750	1000	750	Sep	ايلول
954	950	750	1000	1000	1250	1000	1000	800	833	917	938	1000	1250	750	875	875	875	1000	1000	1250	750	Oct	تشرين الاول
908	940	1000	1000	1000	1000	1000	1000	800	828	833	854	875	1000	750	875	875	750	917	1000	1000	750	Nov	تشرين الثاني
914	945	1000	1000	1000	1000	1000	1000	800	828	875	866	969	1100	750	750	875	750	917	1000	1000	750	Dec	كانون الاول
864	873	844	990	854	896	802	1000	877	850	747	836	919	1029	771	896	688	713	892	1021	906	750	Average	المعدل
Qhada Center مركز القضاء																							
855	861	1000	875	750	875	1000	1000	750	750	750	842	750	1083	1000	875	500	—	861	1083	750	750	Jan	كانون الثاني
811	833	1000	500	750	1000	1000	1000	750	750	750	758	750	917	1000	625	500	—	833	1000	750	750	Feb	شباط
772	806	1000	750	750	750	1000	1000	750	625	625	600	750	750	500	500	500	—	958	1000	875	1000	Mar	اذار
738	764	1000	750	750	750	750	1000	750	500	625	658	750	917	500	625	500	—	792	1000	875	500	Apr	نيسان
777	796	1000	1000	750	750	750	1000	750	500	667	733	750	917	500	875	625	—	792	1000	875	500	May	ايار
848	847	1000	1000	750	750	750	1000	750	750	875	783	750	917	500	1125	625	—	958	1000	875	1000	Jun	حزيران
936	944	1000	1000	750	750	750	1000	1500	833	917	933	1000	917	750	1375	625	—	917	1000	750	1000	Jul	تموز
884	991	1000	1000	1000	1000	750	1000	1500	750	917	792	1000	1000	500	875	625	750	750	750	500	1000	Aug	اب
914	1028	1000	1000	1000	1000	875	1000	1500	875	1000	813	1000	1000	500	750	875	750	778	833	750	750	Sep	ايلول
972	972	1000	1000	1000	1250	1000	1000	750	750	1000	958	1000	1125	750	750	875	1250	1000	1000	1000	1000	Oct	تشرين الاول
965	958	1000	1000	1000	1000	1000	1000	750	875	1000	1000	1000	1000	1000	875	875	1250	917	1000	1000	750	Nov	تشرين الثاني
985	977	1000	1000	1000	1000	1000	1000	859	938	1000	990	1125	1000	938	813	875	1188	1000	1000	1000	1000	Dec	كانون الاول
879	898	1000	906	854	906	885	1000	947	741	844	849	885	962	703	839	667	1038	879	972	833	833	Average	المعدل
Governorate Average Price معدل سعر المحافظة																							
873	869	938	938	750	844	1063	1000	708	833	750	871	813	1042	1000	1000	500	—	889	1167	750	750	Jan	كانون الثاني
827	827	938	750	750	1000	813	1000	688	833	675	798	719	958	1000	813	500	—	875	1063	813	750	Feb	شباط
787	785	938	875	750	750	750	1000	688	750	563	700	688	875	625	750	563	—	938	1063	875	875	Mar	اذار
764	755	938	813	750	750	625	1000	688	667	563	725	792	958	563	750	563	—	854	1063	875	625	Apr	نيسان
786	781	938	1000	750	750	625	1000	688	667	608	767	875	958	563	813	625	—	834	1063	813	625	May	ايار
836	817	875	1000	750	750	688	1000	688	792	813	808	833	958	625	1000	625	—	938	1000	938	875	Jun	حزيران
928	945	875	1000	750	750	813	1000	1500	833	983	904	1063	958	750	1125	625	—	917	1000	875	875	Jul	تموز
871	971	875	1000	1000	969	813	1000	1458	792	833	802	1063	1000	625	875	625	625	708	750	500	875	Aug	اب
918	1008	875	1000	1000	1000	938	1000	1458	854	946	839	1000	1000	625	813	875	719	806	792	875	750	Sep	ايلول
963	961	875	1000	1000	1250	1000	1000	775	792	958	948	1000	1188	750	813	875	1063	1000	1000	1125	875	Oct	تشرين الاول
937	949	1000	1000	1000	1000	1000	1000	775	852	917	927	938	1000	875	875	875	1000	917	1000	1000	750	Nov	تشرين الثاني
950	961	1000	1000	1000	1000	1000	1000	829	883	938	928	1047	1050	844	781	875	969	958	1000	1000	875	Dec	كانون الاول
871	886	922	948	854	901	844	1000	912	796	796	842	903	995	737	867	677	875	886	997	870	792	Average	المعدل

Con. Table (7)

تابع جدول (7)

0117061	Kg	Broad Beans/ Indigenous														باقلاء خضراء / محلي					كغم	0117061
العراق Iraq	منطقة الجنوب South Region	البصرة Basrah	ميسان Missan	ذي قار Thi- Qar	المثنى Al-Muthana	القادسية Al-Qadisiya	النجف Al-Najaf	واسط Wasit	كربلاء Kerbela	بابل Babil	منطقة الوسط Middle Region	صلاح الدين Salah Al-Deen	بغداد Baghdad	الانبار Al-anbar	ديالى Diala	كركوك Kirkuk	نينوى Nineveh	منطقة كردستان Kurdstan Region	دهوك Duhouk	اربيل Erbil	السليمانية Sulaimaniya	الشهر Month
Governorate Center مركز المحافظة																						
—	—	—	—	—	—	—	—	—	—	—	—	—	—	—	—	—	—	—	—	—	—	Jan كانون الثاني
949	789	875	500	500	1063	875	875	500	1250	667	1150	1000	750	1500	1750	750	—	1094	1000	1281	1000	Feb شباط
691	583	625	500	500	625	625	625	500	750	500	675	500	750	500	875	750	—	1042	1000	1125	1000	Mar اذار
750	701	625	500	500	750	500	1000	1000	813	625	713	625	750	688	875	625	—	958	875	1000	1000	Apr نيسان
798	799	625	500	500	1000	1000	1125	1000	813	625	750	1000	750	750	625	625	—	875	875	750	1000	May ايار
—	—	—	—	—	—	—	—	—	—	—	—	—	—	—	—	—	—	—	—	—	—	Jun حزيران
—	—	—	—	—	—	—	—	—	—	—	—	—	—	—	—	—	—	—	—	—	—	Jul تموز
—	—	—	—	—	—	—	—	—	—	—	—	—	—	—	—	—	—	—	—	—	—	Aug اب
—	—	—	—	—	—	—	—	—	—	—	—	—	—	—	—	—	—	—	—	—	—	Sep ايلول
—	—	—	—	—	—	—	—	—	—	—	—	—	—	—	—	—	—	—	—	—	—	Oct تشرين الاول
—	—	—	—	—	—	—	—	—	—	—	—	—	—	—	—	—	—	—	—	—	—	Nov تشرين الثاني
—	—	—	—	—	—	—	—	—	—	—	—	—	—	—	—	—	—	—	—	—	—	Dec كانون الاول
797	718	688	500	500	859	750	906	750	906	604	822	781	750	859	1031	688	—	992	938	1039	1000	Average المعدل
Qhada Center مركز القضاء																						
—	—	—	—	—	—	—	—	—	—	—	—	—	—	—	—	—	—	—	—	—	—	Jan كانون الثاني
985	1028	2500	500	750	1125	750	875	1000	1000	750	850	750	750	750	1375	625	—	1083	1375	1000	875	Feb شباط
846	861	2500	500	750	625	625	625	1000	625	500	675	750	500	750	625	750	—	1083	1375	1000	875	Mar اذار
863	991	2500	1000	750	750	500	1000	1000	750	667	650	500	750	750	625	625	—	833	1250	750	500	Apr نيسان
914	1088	2500	1000	750	1000	1000	1000	1000	875	667	650	500	750	750	625	625	—	833	1250	750	500	May ايار
—	—	—	—	—	—	—	—	—	—	—	—	—	—	—	—	—	—	—	—	—	—	Jun حزيران
—	—	—	—	—	—	—	—	—	—	—	—	—	—	—	—	—	—	—	—	—	—	Jul تموز
—	—	—	—	—	—	—	—	—	—	—	—	—	—	—	—	—	—	—	—	—	—	Aug اب
—	—	—	—	—	—	—	—	—	—	—	—	—	—	—	—	—	—	—	—	—	—	Sep ايلول
—	—	—	—	—	—	—	—	—	—	—	—	—	—	—	—	—	—	—	—	—	—	Oct تشرين الاول
—	—	—	—	—	—	—	—	—	—	—	—	—	—	—	—	—	—	—	—	—	—	Nov تشرين الثاني
—	—	—	—	—	—	—	—	—	—	—	—	—	—	—	—	—	—	—	—	—	—	Dec كانون الاول
819	834	1286	545	750	875	719	875	1000	813	646	706	625	688	750	813	656	—	959	1313	875	688	Average المعدل
Governorate Average Price معدل سعر المحافظة																						
—	—	—	—	—	—	—	—	—	—	—	—	—	—	—	—	—	—	—	—	—	—	Jan كانون الثاني
967	909	1688	500	625	1094	813	875	750	1125	708	1000	875	750	1125	1563	688	—	1089	1188	1141	938	Feb شباط
769	722	1563	500	625	625	625	625	750	688	500	675	625	625	625	750	750	—	1063	1188	1063	938	Mar اذار
806	846	1563	750	625	750	500	1000	1000	781	646	681	563	750	719	750	625	—	896	1063	875	750	Apr نيسان
856	943	1563	750	625	1000	1000	1063	1000	844	646	700	750	750	750	625	625	—	854	1063	750	750	May ايار
—	—	—	—	—	—	—	—	—	—	—	—	—	—	—	—	—	—	—	—	—	—	Jun حزيران
—	—	—	—	—	—	—	—	—	—	—	—	—	—	—	—	—	—	—	—	—	—	Jul تموز
—	—	—	—	—	—	—	—	—	—	—	—	—	—	—	—	—	—	—	—	—	—	Aug اب
—	—	—	—	—	—	—	—	—	—	—	—	—	—	—	—	—	—	—	—	—	—	Sep ايلول
—	—	—	—	—	—	—	—	—	—	—	—	—	—	—	—	—	—	—	—	—	—	Oct تشرين الاول
—	—	—	—	—	—	—	—	—	—	—	—	—	—	—	—	—	—	—	—	—	—	Nov تشرين الثاني
—	—	—	—	—	—	—	—	—	—	—	—	—	—	—	—	—	—	—	—	—	—	Dec كانون الاول
850	855	1594	625	625	867	735	891	875	860	625	764	703	719	805	922	672	—	976	1126	957	844	Average المعدل

Con. Table (7)

تابع جدول (7)

0117071	Kg	Green Beans/ Indigenous															فاصوليا خضراء / محلي				0117071 كغم	
العراق Iraq	منطقة الجنوب South Region	البصرة Basrah	ميسان Missan	ذي قار Thi- Qar	المثنى Al-Muthana	القادسية Al-Qadisiya	النجف Al-Najaf	واسط Wasit	كربلاء Kerbela	بابل Babil	منطقة الوسط Middle Region	صلاح الدين Salah Al-Deen	بغداد Baghdad	الانبار Al-anbar	ديالى Diala	كركوك Kirkuk	نينوى Nineveh	منطقة كردستان Kurdstan Region	دهوك Duhouk	اربيل Erbil	السليمانية Sulaimaniya	الشهر Month
Governorate Center مركز المحافظة																						
—	—	—	—	—	—	—	—	—	—	—	—	—	—	—	—	—	—	—	—	—	—	كانون الثاني Jan
2008	2006	1500	1500	2000	2000	2000	2000	1800	2250	3000	2150	2000	2750	2188	2438	1375	—	1778	1833	1500	2000	شباط Feb
2052	2117	1500	2000	2000	2000	2000	3250	1800	2250	2250	2050	1500	2750	2500	2125	1375	—	1861	1833	1750	2000	اذار Mar
2100	2167	1500	2000	2000	2000	2000	3750	2250	2250	1750	2125	1750	2750	2500	2250	1375	—	1861	1833	1750	2000	نيسان Apr
1975	1960	1500	2000	2000	2000	2000	2250	2250	2250	1393	2121	1667	2750	2500	1813	1875	—	1778	1833	1500	2000	ايار May
2021	2017	1500	2000	2000	2000	2000	2250	2250	2250	1900	2175	2000	2750	2500	2000	1625	—	1778	1833	1500	2000	حزيران Jun
2068	2078	1500	2000	2000	2000	2000	2000	2250	2250	2700	2125	2000	2500	2500	2000	1625	—	1944	1833	2000	2000	تموز Jul
—	—	—	—	—	—	—	—	—	—	—	—	—	—	—	—	—	—	—	—	—	—	اب Aug
—	—	—	—	—	—	—	—	—	—	—	—	—	—	—	—	—	—	—	—	—	—	ايلول Sep
—	—	—	—	—	—	—	—	—	—	—	—	—	—	—	—	—	—	—	—	—	—	تشرين الاول Oct
1812	1806	1500	2000	2000	2000	2000	1500	2250	1500	1500	1838	2000	2214	2250	2000	1375	1188	1778	1833	1500	2000	تشرين الثاني Nov
—	—	—	—	—	—	—	—	—	—	—	—	—	—	—	—	—	—	---	—	—	—	كانون الاول Dec
1965	2021	1500	1929	2000	2000	2000	2429	2121	2143	2070	1950	1845	2638	2420	2089	1518	1188	1825	1833	1643	2000	المعدل Average
Qhada Center مركز القضاء																						
—	—	—	—	—	—	—	—	—	—	—	—	—	—	—	—	—	—	—	—	—	—	كانون الثاني Jan
1809	1944	1250	1750	2000	2000	1500	2000	1500	2500	3000	1675	2000	2250	1000	1750	1375	—	1625	2000	1375	1500	شباط Feb
1831	1972	1250	1750	2000	2000	1500	3000	1500	2500	2250	1675	2000	2250	1000	1750	1375	—	1667	2000	1500	1500	اذار Mar
1816	2028	1250	2000	2000	2000	1500	3500	1500	2500	2000	1625	2000	2250	1000	1500	1375	—	1500	2000	1500	1000	نيسان Apr
1739	1813	1250	2000	2000	2000	1500	2000	1500	2500	1563	1750	2000	2250	1000	1625	1875	—	1500	2000	1500	1000	ايار May
1659	1787	1250	2000	2000	2000	1500	1750	1750	2000	1833	2000	2250	1000	1500	1875	1000	—	1500	2000	1500	1000	حزيران Jun
1805	1882	1250	2000	2000	2000	1500	2000	1750	2000	2438	1750	2000	2250	1000	1625	1875	—	1667	2000	1500	1500	تموز Jul
—	—	—	—	—	—	—	—	—	—	—	—	—	—	—	—	—	—	—	—	—	—	اب Aug
—	—	—	—	—	—	—	—	—	—	—	—	—	—	—	—	—	—	—	—	—	—	ايلول Sep
—	—	—	—	—	—	—	—	—	—	—	—	—	—	—	—	—	—	—	—	—	—	تشرين الاول Oct
1736	1750	1250	2000	2000	2000	2000	1500	1750	1500	1750	1667	2000	2000	1000	1625	1375	2000	1833	2000	1500	2000	تشرين الثاني Nov
—	—	—	—	—	—	—	—	—	—	—	—	—	—	—	—	—	—	—	—	—	—	كانون الاول Dec
1781	1882	1250	1929	2000	2000	1571	2250	1607	2214	2119	1714	2036	2036	1071	1679	1464	2000	1613	2000	1482	1357	المعدل Average
Governorate Average Price معدل سعر المحافظة																						
---	—	—	—	—	—	—	—	—	—	—	—	—	—	—	—	—	—	—	—	—	—	كانون الثاني Jan
1908	1975	1375	1625	2000	2000	1750	2000	1650	2375	3000	1913	2000	2500	1594	2094	1375	—	1702	1917	1438	1750	شباط Feb
1941	2044	1375	1875	2000	2000	1750	3125	1650	2375	2250	1863	1750	2500	1750	1938	1375	—	1764	1917	1625	1750	اذار Mar
1958	2097	1375	2000	2000	2000	1750	3625	1875	2375	1875	1875	1875	2500	1750	1875	1375	—	1681	1917	1625	1500	نيسان Apr
1857	1886	1375	2000	2000	2000	1750	2125	1875	2375	1478	1935	1833	2500	1750	1719	1875	—	1639	1917	1500	1500	ايار May
1840	1902	1375	2000	2000	2000	1750	2000	2000	2125	1867	1850	2125	1875	2000	1938	1313	—	1639	1917	1500	1500	حزيران Jun
1937	1980	1375	2000	2000	2000	1750	2000	2000	2125	2569	1938	2000	2375	1750	1813	1750	—	1806	1917	1750	1750	تموز Jul
—	—	—	—	—	—	—	—	—	—	—	—	—	—	—	—	—	—	—	—	—	—	اب Aug
—	—	—	—	—	—	—	—	—	—	—	—	—	—	—	—	—	—	—	—	—	—	ايلول Sep
—	—	—	—	—	—	—	—	—	—	—	—	—	—	—	—	—	—	—	—	—	—	تشرين الاول Oct
1753	1778	1375	2000	2000	2000	2000	1500	2000	1500	1625	1690	2000	2107	1625	1813	1000	1594	1806	1917	1500	2000	تشرين الثاني Nov
—	—	—	—	—	—	—	—	—	—	—	—	—	—	—	—	—	—	—	—	—	—	كانون الاول Dec
1870	1952	1375	1929	2000	2000	1786	2339	1864	2179	2095	1823	1940	2337	1746	1884	1438	1594	1720	1917	1563	1679	المعدل Average

Con. Table (7)

تابع جدول (7)

0117081	Kg	Cauliflower/ Indigenous														قرنابيط / محلي				كغم	0117081
العراق Iraq	منطقة الجنوب South Region	البصرة Basrah	ميسان Missan	ذي قار Thi- Qar	المثنى Al-Muthana	القادسية Al-Qadisiya	النجف Al-Najaf	واسط Wasit	كربلاء Kerbela	بابل Babil	منطقة الوسط Middle Region	صلاح الدين Salah Al-Deen	بغداد Baghdad	الانبار Al-anbar	ديالى Diala	كركوك Kirkuk	نينوى Nineveh	منطقة كردستان Kurdstan Region	دهوك Duhouk	اربيل Erbil	السليمانية Sulaimaniya	الشهر Month	
Governorate Center مركز المحافظة																							
782	741	750	1000	1000	500	500	1000	667	750	500	725	875	750	750	625	625	—	1000	750	750	1500	Jan	كانون الثاني
783	694	750	875	1000	750	500	625	500	750	500	763	875	938	750	625	625	—	1083	1000	750	1500	Feb	شباط
805	722	750	1000	1000	750	500	750	500	750	500	763	875	938	750	625	625	—	1125	1000	875	1500	Mar	اذار
879	806	750	1000	1000	750	750	500	750	750	1000	788	1000	938	750	625	625	—	1250	1000	1250	1500	Apr	نيسان
907	889	750	1000	1000	750	750	750	750	750	1500	800	1000	1000	750	625	625	—	1139	917	1000	1500	May	ايار
—	—	—	—	—	—	—	—	—	—	—	—	—	—	—	—	—	—	—	—	—	—	Jun	حزيران
—	—	—	—	—	—	—	—	—	—	—	—	—	—	—	—	—	—	—	—	—	—	Jul	تموز
—	—	—	—	—	—	—	—	—	—	—	—	—	—	—	—	—	—	—	—	—	—	Aug	اب
—	—	—	—	—	—	—	—	—	—	—	—	—	—	—	—	—	—	—	—	—	—	Sep	ايلول
—	—	—	—	—	—	—	—	—	—	—	—	—	—	—	—	—	—	—	—	—	—	Oct	تشرين الاول
982	925	1000	1000	1125	750	1000	813	875	969	792	990	1500	1000	938	750	625	1125	1139	917	1000	1500	Nov	تشرين الثاني
913	854	875	1000	1125	750	1000	1000	667	719	550	875	875	1000	875	875	625	1000	1167	1000	1000	1500	Dec	كانون الاول
874	804	804	982	1036	714	714	777	673	777	763	850	1000	938	795	679	625	1063	1129	940	946	1500	Average	المعدل
Qhada Center مركز القضاء																							
743	736	1000	750	1000	500	750	1000	500	625	500	750	1000	500	1000	625	625	—	750	750	750	750	Jan	كانون الثاني
762	759	1000	583	1000	750	750	1000	500	625	625	750	1000	500	1000	625	625	—	792	875	750	750	Feb	شباط
777	773	1000	750	1000	750	750	1000	500	625	583	800	1000	500	1000	875	625	—	750	875	625	750	Mar	اذار
868	819	1000	875	1000	750	750	875	500	625	1000	825	1000	500	1000	1000	625	—	1083	875	875	1500	Apr	نيسان
926	917	1000	1000	1000	750	750	1000	500	750	1500	825	1000	500	1000	1000	625	—	1125	1000	875	1500	May	ايار
—	—	—	—	—	—	—	—	—	—	—	—	—	—	—	—	—	—	—	—	—	—	Jun	حزيران
—	—	—	—	—	—	—	—	—	—	—	—	—	—	—	—	—	—	—	—	—	—	Jul	تموز
—	—	—	—	—	—	—	—	—	—	—	—	—	—	—	—	—	—	—	—	—	—	Aug	اب
—	—	—	—	—	—	—	—	—	—	—	—	—	—	—	—	—	—	—	—	—	—	Sep	ايلول
—	—	—	—	—	—	—	—	—	—	—	—	—	—	—	—	—	—	—	—	—	—	Oct	تشرين الاول
953	889	1000	1000	1000	750	1000	875	500	750	1125	943	1000	1000	1000	906	625	1125	1167	1000	1250	1250	Nov	تشرين الثاني
892	833	1000	1000	1000	750	1000	1000	500	500	750	927	875	1000	938	938	625	1188	1000	1000	1000	1000	Dec	كانون الاول
859	818	1000	851	1000	714	821	964	500	643	869	875	982	643	991	853	625	1156	952	911	875	1071	Average	المعدل
Governorate Average Price معدل سعر المحافظة																							
762	738	875	875	1000	500	625	1000	583	688	500	738	938	625	875	625	625	—	875	750	750	1125	Jan	كانون الثاني
773	727	875	729	1000	750	625	813	500	688	563	756	938	719	875	625	625	—	938	938	750	1125	Feb	شباط
791	748	875	875	1000	750	625	875	500	688	542	781	938	719	875	750	625	—	938	938	750	1125	Mar	اذار
873	813	875	938	1000	750	750	688	625	688	1000	806	1000	719	875	813	625	—	1167	938	1063	1500	Apr	نيسان
917	903	875	1000	1000	750	750	875	625	750	1500	813	1000	750	875	813	625	—	1132	958	938	1500	May	ايار
—	—	—	—	—	—	—	—	—	—	—	—	—	—	—	—	—	—	—	—	—	—	Jun	حزيران
—	—	—	—	—	—	—	—	—	—	—	—	—	—	—	—	—	—	—	—	—	—	Jul	تموز
—	—	—	—	—	—	—	—	—	—	—	—	—	—	—	—	—	—	—	—	—	—	Aug	اب
—	—	—	—	—	—	—	—	—	—	—	—	—	—	—	—	—	—	—	—	—	—	Sep	ايلول
—	—	—	—	—	—	—	—	—	—	—	—	—	—	—	—	—	—	—	—	—	—	Oct	تشرين الاول
968	907	1000	1000	1063	750	1000	844	688	859	958	966	1250	1000	969	828	625	1125	1153	958	1125	1375	Nov	تشرين الثاني
903	844	938	1000	1063	750	1000	1000	583	609	650	901	875	1000	906	906	625	1094	1083	1000	1000	1250	Dec	كانون الاول
867	811	902	917	1018	714	768	871	586	710	816	863	991	790	893	766	625	1110	1041	926	911	1286	Average	المعدل

Con. Table (7)

تابع جدول (7)

0117091		Kg	Potatos													بطاطا نوعية جيدة (كيلو غرام)					كغم	0117091	
العراق Iraq	منطقة الجنوب South Region	البصرة Basrah	ميسان Missan	ذي قار Thi- Qar	المثنى Al-Muthana	القادسية Al-Qadisiya	النجف Al-Najaf	واسط Wasit	كربلاء Kerbela	بابل Babil	منطقة الوسط Middle Region	صلاح الدين Salah Al-Deen	بغداد Baghdad	الانبار Al-anbar	ديالى Diala	كركوك Kirkuk	نينوى Nineveh	منطقة كردستان Kurdstan Region	دهوك Duhouk	اربيل Erbil	السليمانية Sulaimaniya	الشهر Month	
Governorate Center مركز المحافظة																							
706	764	750	1000	750	750	500	875	750	875	625	675	625	875	750	625	500	—	583	500	500	750	Jan	كانون الثاني
745	769	750	1000	750	750	500	875	750	875	667	725	750	1000	750	625	500	—	708	625	750	750	Feb	شباط
735	750	750	1000	750	750	625	625	750	875	625	700	625	1000	750	625	500	—	750	625	875	750	Mar	اذار
726	738	750	1000	813	750	625	500	750	750	700	750	875	1000	750	625	500	—	653	583	625	750	Apr	نيسان
708	731	750	1000	750	750	625	500	750	833	625	725	750	1000	750	625	500	—	611	583	500	750	May	ايار
677	692	750	875	750	750	500	500	750	750	600	708	667	1000	750	625	500	—	583	500	500	750	Jun	حزيران
728	736	750	813	750	750	750	500	750	750	813	750	875	1000	750	625	500	—	667	500	750	750	Jul	تموز
733	744	625	1000	750	750	625	750	750	750	700	708	875	1000	750	625	500	500	750	500	1000	750	Aug	اب
753	736	750	1000	750	750	500	625	750	667	833	760	875	1000	750	625	625	688	792	625	1000	750	Sep	ايلول
788	743	750	1000	750	813	500	625	750	750	750	813	875	1000	750	625	875	750	875	875	1000	750	Oct	تشرين الاول
827	838	938	950	750	813	875	875	750	844	750	813	875	1000	750	625	875	750	819	833	875	750	Nov	تشرين الثاني
793	809	750	1000	750	813	625	1000	750	844	750	813	875	1000	750	625	875	750	708	625	750	750	Dec	كانون الاول
743	754	755	970	755	766	604	688	750	797	703	742	795	990	750	625	604	688	708	615	760	750	Average	المعدل
Qhada Center مركز القضاء																							
713	764	750	1000	750	750	750	625	750	750	750	700	750	625	1000	625	500	—	583	750	500	500	Jan	كانون الثاني
716	769	750	875	750	750	750	875	750	750	667	725	750	750	1000	625	500	—	542	625	500	500	Feb	شباط
721	764	750	1000	750	750	750	625	750	750	750	725	750	750	1000	625	500	—	583	625	625	500	Mar	اذار
735	806	750	1000	750	750	750	1000	750	750	750	725	750	750	1000	625	500	—	542	500	625	500	Apr	نيسان
686	713	750	1000	750	750	500	625	750	625	667	725	750	750	1000	625	500	—	542	625	500	500	May	ايار
673	688	750	875	750	750	500	500	750	563	750	725	750	750	1000	625	500	—	542	500	500	625	Jun	حزيران
691	736	750	1000	625	750	750	500	750	750	750	725	750	750	1000	625	500	—	500	500	500	500	Jul	تموز
747	813	750	1000	750	750	875	1000	750	688	750	729	750	1000	1000	500	500	625	583	500	750	500	Aug	اب
741	759	750	1000	875	750	750	500	750	708	750	750	750	1000	1000	500	625	625	667	625	875	500	Sep	ايلول
789	745	750	1000	833	750	500	750	750	750	625	854	750	1000	1000	875	875	625	792	875	875	625	Oct	تشرين الاول
834	863	1125	1250	833	750	750	750	750	813	750	833	750	1000	1000	750	875	625	750	750	875	625	Nov	تشرين الثاني
788	819	1125	1000	750	750	500	1000	750	750	750	823	875	1000	1000	563	875	625	625	625	625	625	Dec	كانون الاول
734	770	813	1000	764	750	677	729	750	720	726	744	760	844	1000	630	604	625	604	625	646	542	Average	المعدل
Governorate Average Price معدل سعر المحافظة																							
710	764	750	1000	750	750	625	750	750	813	688	688	688	750	875	625	500	—	583	625	500	625	Jan	كانون الثاني
730	769	750	938	750	750	625	875	750	813	667	725	750	875	875	625	500	—	625	625	625	625	Feb	شباط
728	757	750	1000	750	750	688	625	750	813	688	713	688	875	875	625	500	—	667	625	750	625	Mar	اذار
731	772	750	1000	781	750	688	750	750	750	725	738	813	875	875	625	500	—	597	542	625	625	Apr	نيسان
697	722	750	1000	750	750	563	563	750	729	646	725	750	875	875	625	500	—	576	604	500	625	May	ايار
675	690	750	875	750	750	500	500	750	656	675	717	708	875	875	625	500	—	563	500	500	688	Jun	حزيران
710	736	750	906	688	750	750	500	750	750	781	738	813	875	875	625	500	—	583	500	625	625	Jul	تموز
740	779	688	1000	750	750	750	875	750	719	725	719	813	1000	875	563	500	563	667	500	875	625	Aug	اب
747	748	750	1000	813	750	625	563	750	688	792	755	813	1000	875	563	625	656	729	625	938	625	Sep	ايلول
789	744	750	1000	792	781	500	688	750	750	688	834	813	1000	875	750	875	688	834	875	938	688	Oct	تشرين الاول
831	851	1031	1100	792	781	813	813	750	828	750	823	813	1000	875	688	875	688	785	792	875	688	Nov	تشرين الثاني
791	814	938	1000	750	781	563	1000	750	797	750	818	875	1000	875	594	875	688	667	625	688	688	Dec	كانون الاول
738	762	784	985	760	758	641	709	750	759	715	743	778	917	875	628	604	657	656	620	703	646	Average	المعدل

Con. Table (7)

تابع جدول (7)

0117101		Kg	Onions									بصل احمر حار يابس / نوعية جيدة							كغم	0117101
العراق Iraq	منطقة الجنوب South Region	البصرة Basrah	ميسان Missan	ذي قار Thi- Qar	المثنى Al-Muthana	القادسية Al-Qadisiya	النجف Al-Najaf	واسط Wasit	كربلاء Kerbela	بابل Babil	منطقة الوسط Middle Region	صلاح الدين Salah Al-Deen	بغداد Baghdad	الانبار Al-anbar	ديالى Diala	كركوك Kirkuk	نينوى Nineveh	منطقة كردستان Kurdstan Region	دهوك Duhouk	اربيل Erbil	السليمانية Sulaimaniya	الشهر Month
Governorate Center مركز المحافظة																						
753	750	750	1000	750	750	750	625	750	750	625	800	875	875	750	875	625	—	683	550	500	1000	Jan كانون الثاني
782	736	500	875	750	750	750	875	750	750	625	800	875	875	750	875	625	—	889	917	750	1000	Feb شباط
782	722	500	750	750	750	750	875	750	750	625	800	875	875	750	875	625	—	931	917	875	1000	Mar اذار
816	764	625	1000	750	750	750	875	750	750	625	800	875	875	750	875	625	—	1000	875	1125	1000	Apr نيسان
771	729	625	1000	750	750	500	875	688	750	625	775	750	875	750	875	625	—	889	667	1000	1000	May ايار
751	719	625	875	750	750	500	875	700	750	643	775	750	875	750	875	625	—	806	667	750	1000	Jun حزيران
754	711	625	750	750	750	500	875	700	750	700	800	875	875	750	875	625	—	806	667	750	1000	Jul تموز
738	734	583	1000	750	625	625	875	700	750	700	750	875	875	750	875	625	500	722	667	500	1000	Aug اب
726	647	500	875	750	500	500	750	700	750	500	813	875	1000	750	875	875	500	792	625	750	1000	Sep ايلول
777	647	500	875	750	500	500	750	700	750	500	840	875	917	750	875	875	750	1042	625	1500	1000	Oct تشرين الاول
765	668	750	750	750	500	500	750	700	813	500	854	875	875	750	875	875	875	875	625	1000	1000	Nov تشرين الثاني
769	682	750	750	750	625	500	750	700	813	500	813	875	875	750	750	875	750	944	583	1250	1000	Dec كانون الاول
762	709	611	875	750	667	594	813	716	760	597	790	854	889	750	865	708	675	865	699	896	1000	Average المعدل
Qhada Center مركز القضاء																						
738	806	750	750	750	750	1000	1000	750	750	750	725	750	750	750	625	750	—	556	667	500	500	Jan كانون الثاني
718	731	500	583	750	750	750	1000	750	750	750	700	750	750	750	500	750	—	708	875	750	500	Feb شباط
748	759	500	833	750	750	750	1000	750	750	750	675	750	750	750	500	625	—	833	875	875	750	Mar اذار
765	806	750	1000	750	750	750	1000	750	750	750	675	750	750	750	500	625	—	792	750	875	750	Apr نيسان
750	778	750	1000	750	750	500	1000	750	750	750	675	750	750	750	625	500	—	792	750	875	750	May ايار
710	757	750	875	750	750	500	1000	750	688	750	650	750	750	750	500	500	—	667	500	750	750	Jun حزيران
730	824	750	1000	750	750	750	1000	750	750	917	650	750	750	750	500	500	—	583	500	750	500	Jul تموز
729	833	875	1000	750	625	875	1000	750	625	1000	688	750	875	750	500	500	750	500	500	500	500	Aug اب
708	736	875	750	750	500	750	1000	750	750	500	729	750	750	750	500	875	750	583	500	750	500	Sep ايلول
748	759	875	875	750	500	750	1000	875	583	625	729	750	750	750	500	875	750	750	625	1000	625	Oct تشرين الاول
764	806	1000	938	750	500	750	1000	875	688	750	750	750	750	750	625	875	750	667	625	750	625	Nov تشرين الثاني
771	778	1000	1000	750	500	500	1000	750	750	750	750	750	750	563	563	875	1000	792	625	1250	500	Dec كانون الاول
742	781	781	884	750	656	719	1000	771	715	753	711	750	760	734	536	688	800	685	649	802	604	Average المعدل
Governorate Average Price معدل سعر المحافظة																						
745	778	750	875	750	750	875	813	750	750	688	763	813	813	750	750	688	—	619	608	500	750	Jan كانون الثاني
750	734	500	729	750	750	750	938	750	750	688	750	813	813	750	688	688	—	799	896	750	750	Feb شباط
765	741	500	792	750	750	750	938	750	750	688	738	813	813	750	688	625	—	882	896	875	875	Mar اذار
791	785	688	1000	750	750	750	938	750	750	688	738	813	813	750	688	625	—	896	813	1000	875	Apr نيسان
761	754	688	1000	750	750	500	938	719	750	688	725	750	813	750	750	563	—	840	708	938	875	May ايار
730	738	688	875	750	750	500	938	725	719	696	713	750	813	750	688	563	—	736	583	750	875	Jun حزيران
742	768	688	875	750	750	625	938	725	750	808	725	813	813	750	688	563	—	694	583	750	750	Jul تموز
733	784	729	1000	750	625	750	938	725	688	850	719	813	875	750	688	563	625	611	583	500	750	Aug اب
718	692	688	813	750	500	625	875	725	750	500	771	813	875	750	688	875	625	688	563	750	750	Sep ايلول
763	703	688	875	750	500	625	875	788	667	563	785	813	833	750	688	875	750	896	625	1250	813	Oct تشرين الاول
764	737	875	844	750	500	625	875	788	750	625	802	813	813	750	750	875	813	771	625	875	813	Nov تشرين الثاني
770	730	875	875	750	563	500	875	725	781	625	781	813	813	656	656	875	875	868	604	1250	750	Dec كانون الاول
752	745	696	879	750	662	656	907	743	738	676	751	803	825	742	701	698	738	775	674	849	802	Average المعدل

Con. Table (7)

تابع جدول (7)

0117131	Kg	Turnip/ Indigenous														شلغم / محلي				كغم	0117131
العراق Iraq	منطقة الجنوب South Region	البصرة Basrah	ميسان Missan	ذي قار Thi- Qar	المثنى Al-Muthana	القادسية Al-Qadisiya	النجف Al-Najaf	واسط Wasit	كربلاء Kerbela	بابل Babil	منطقة الوسط Middle Region	صلاح الدين Salah Al-Deen	بغداد Baghdad	الانبار Al-anbar	ديالى Diala	كركوك Kirkuk	نينوى Nineveh	منطقة كردستان Kurdstan Region	دهوك Duhouk	اربيل Erbil	السليمانية Sulaimaniya	الشهر Month	
Governorate Center مركز المحافظة																							
581	569	500	500	750	500	500	750	500	625	500	525	500	500	500	625	500	—	708	875	500	750	Jan	كانون الثاني
625	625	500	500	750	750	500	1000	500	625	500	525	500	500	500	625	500	—	792	875	750	750	Feb	شباط
647	653	500	875	750	750	500	875	500	625	500	525	500	500	500	625	500	—	833	875	875	750	Mar	اذار
—	—	—	—	—	—	—	—	—	—	—	—	—	—	—	—	—	—	—	—	—	—	Apr	نيسان
—	—	—	—	—	—	—	—	—	—	—	—	—	—	—	—	—	—	—	—	—	—	May	ايار
—	—	—	—	—	—	—	—	—	—	—	—	—	—	—	—	—	—	—	—	—	—	Jun	حزيران
—	—	—	—	—	—	—	—	—	—	—	—	—	—	—	—	—	—	—	—	—	—	Jul	تموز
—	—	—	—	—	—	—	—	—	—	—	—	—	—	—	—	—	—	—	—	—	—	Aug	اب
—	—	—	—	—	—	—	—	—	—	—	—	—	—	—	—	—	—	—	—	—	—	Sep	ايلول
—	—	—	—	—	—	—	—	—	—	—	—	—	—	—	—	—	—	—	—	—	—	Oct	تشرين الاول
732	701	625	625	750	500	1000	813	500	813	688	769	688	1050	938	625	500	813	750	750	750	750	Nov	تشرين الثاني
636	621	625	667	750	500	500	1000	392	656	500	665	375	800	938	625	500	750	625	500	625	750	Dec	كانون الاول
650	634	550	633	750	600	600	888	478	669	538	627	513	670	675	625	500	781	742	775	700	750	Average	المعدل
Qhada Center مركز القضاء																							
625	611	750	625	750	500	500	875	500	500	500	625	750	500	750	625	500	—	667	1000	500	500	Jan	كانون الثاني
640	639	750	500	750	750	500	1000	500	500	500	625	750	500	750	625	500	—	667	1000	500	500	Feb	شباط
662	667	750	625	750	750	500	1000	500	625	500	625	750	500	750	625	500	—	708	1000	625	500	Mar	اذار
—	—	—	—	—	—	—	—	—	—	—	—	—	—	—	—	—	—	—	—	—	—	Apr	نيسان
—	—	—	—	—	—	—	—	—	—	—	—	—	—	—	—	—	—	—	—	—	—	May	ايار
—	—	—	—	—	—	—	—	—	—	—	—	—	—	—	—	—	—	—	—	—	—	Jun	حزيران
—	—	—	—	—	—	—	—	—	—	—	—	—	—	—	—	—	—	—	—	—	—	Jul	تموز
—	—	—	—	—	—	—	—	—	—	—	—	—	—	—	—	—	—	—	—	—	—	Aug	اب
—	—	—	—	—	—	—	—	—	—	—	—	—	—	—	—	—	—	—	—	—	—	Sep	ايلول
—	—	—	—	—	—	—	—	—	—	—	—	—	—	—	—	—	—	—	—	—	—	Oct	تشرين الاول
722	750	750	875	750	500	1000	875	500	625	875	729	625	875	750	875	500	750	625	750	625	500	Nov	تشرين الثاني
610	631	750	750	750	500	750	775	400	500	500	594	375	750	563	625	500	750	583	625	500	625	Dec	كانون الاول
655	659	750	675	750	600	650	905	480	550	575	652	650	625	713	675	500	750	650	875	550	525	Average	المعدل
Governorate Average Price معدل سعر المحافظة																							
603	590	625	563	750	500	500	813	500	563	500	583	625	500	625	625	500	—	688	938	500	625	Jan	كانون الثاني
632	632	625	500	750	750	500	1000	500	563	500	583	625	500	625	625	500	—	729	938	625	625	Feb	شباط
654	660	625	750	750	750	500	938	500	625	500	583	625	500	625	625	500	—	771	938	750	625	Mar	اذار
—	—	—	—	—	—	—	—	—	—	—	—	—	—	—	—	—	—	—	—	—	—	Apr	نيسان
—	—	—	—	—	—	—	—	—	—	—	—	—	—	—	—	—	—	—	—	—	—	May	ايار
—	—	—	—	—	—	—	—	—	—	—	—	—	—	—	—	—	—	—	—	—	—	Jun	حزيران
—	—	—	—	—	—	—	—	—	—	—	—	—	—	—	—	—	—	—	—	—	—	Jul	تموز
—	—	—	—	—	—	—	—	—	—	—	—	—	—	—	—	—	—	—	—	—	—	Aug	اب
—	—	—	—	—	—	—	—	—	—	—	—	—	—	—	—	—	—	—	—	—	—	Sep	ايلول
—	—	—	—	—	—	—	—	—	—	—	—	—	—	—	—	—	—	—	—	—	—	Oct	تشرين الاول
727	726	688	750	750	500	1000	844	500	719	781	749	656	963	844	750	500	781	688	750	688	625	Nov	تشرين الثاني
623	626	688	708	750	500	625	888	396	578	500	629	375	775	750	625	500	750	605	563	563	688	Dec	كانون الاول
653	647	650	654	750	600	625	897	479	610	556	640	581	648	694	650	500	766	696	825	625	638	Average	المعدل

Con. Table (7)

تابع جدول (7)

0117141	Kg	Green Pepper										فلفل أخضر بارد نوعية جيدة						كغم	0117141
العراق Iraq	منطقة الجنوب South Region	البصرة Basrah	ميسان Missan	ذي قار Thi- Qar	المثنى Al-Muthana	القادسية Al-Qadisiya	النجف Al-Najaf	واسط Wasit	كربلاء Kerbela	بابل Babil	منطقة الوسط Middle Region	صلاح الدين Salah Al-Deen	بغداد Baghdad	الانبار Al-anbar	ديالى Diala	كركوك Kirkuk	نينوى Nineveh	منطقة كردستان Kurdstan Region	دهوك Duhouk	اربيل Erbil	السليمانية Sulaimaniya	الشهر Month	
Governorate Center مركز المحافظة																							
1082	1044	1000	1250	1000	938	1000	1063	857	1417	875	1100	1125	1375	1000	1125	875	—	1167	1500	750	1250	Jan	كانون الثاني
1071	1065	1000	1500	1000	1250	625	1063	857	1417	875	1050	1125	1125	1000	1125	875	—	1125	1125	1000	1250	Feb	شباط
1039	1033	1000	1500	1000	1000	625	1063	857	1250	1000	975	1125	1250	750	1000	750	—	1167	1125	1125	1250	Mar	اذار
1065	1026	1000	1500	1000	1000	625	1063	857	1333	857	1000	1125	1250	750	1125	750	—	1292	1125	1500	1250	Apr	نيسان
1017	1005	1000	1500	1000	875	625	1063	857	1125	1000	975	1125	1000	750	1125	875	—	1125	1125	1000	1250	May	ايار
1041	1012	1000	1500	1000	750	875	1000	857	1125	1000	1042	1125	1083	1000	1125	875	—	1125	1125	1000	1250	Jun	حزيران
1213	1171	1000	1250	1250	1188	1000	1125	1500	1125	1100	1192	2000	1083	1000	1000	875	—	1375	1375	1500	1250	Jul	تموز
1135	1192	1000	1500	1000	1313	1000	1375	1500	1125	917	1076	2000	1083	1000	1000	875	500	1083	1000	1000	1250	Aug	اب
1067	1072	1000	1250	1000	1125	1000	1000	1313	1125	833	969	1250	1125	1063	1000	875	500	1250	1000	1500	1250	Sep	ايلول
1113	1031	1000	1167	1200	1000	1000	1000	1125	1125	667	1104	1250	1500	1500	1000	875	500	1375	1375	1500	1250	Oct	تشرين الاول
1058	995	1000	1000	1250	1000	1000	1000	917	1125	667	1097	1250	1208	1500	1000	875	750	1167	1000	1250	1250	Nov	تشرين الثاني
1172	1067	1000	1000	1250	1000	1000	1000	917	1188	1250	1333	1250	1375	1500	1125	1000	1750	1167	1000	1250	1250	Dec	كانون الاول
1081	1059	1000	1326	1079	1036	865	1068	1034	1207	920	1052	1313	1205	1068	1063	865	800	1201	1156	1198	1250	Average	المعدل
Qhada Center مركز القضاء																							
1059	1111	1500	1250	1000	1125	1375	750	750	1250	1000	975	750	1375	1000	875	875	—	1042	1500	625	1000	Jan	كانون الثاني
998	995	1250	1000	1000	1125	1000	750	750	1083	1000	1000	1000	1250	1000	875	875	—	1000	1250	750	1000	Feb	شباط
1020	1023	1250	1125	1000	1000	1000	1000	750	1000	1083	1000	750	1125	1000	1250	875	—	1042	1250	875	1000	Mar	اذار
1044	1056	1250	1375	1000	1125	1000	1000	750	1000	1000	1025	750	1250	1000	1250	875	—	1042	1250	875	1000	Apr	نيسان
1022	1028	1250	1375	1000	875	1000	1000	750	1000	1000	1025	750	1250	1000	1000	1125	—	1000	1125	875	1000	May	ايار
1007	1042	1250	1500	1000	750	1000	1000	750	1125	1000	950	750	1125	1000	1000	875	—	1000	1125	875	1000	Jun	حزيران
1218	1190	1250	1667	1000	1125	1000	1000	1333	1250	1083	1075	1000	1125	1000	1375	875	—	1542	1375	1250	2000	Jul	تموز
1194	1236	1250	1500	1000	1375	1000	1375	1333	1375	917	1063	1000	1125	1000	1375	875	1000	1333	1000	1000	2000	Aug	اب
1130	1218	1250	2000	1000	1125	1000	1000	1333	1250	1000	1021	1000	1125	1250	875	875	1000	1083	1000	1250	1000	Sep	ايلول
1125	1125	1250	1500	1125	1000	1000	1000	1125	1125	1000	1083	1000	1500	1250	875	875	1000	1208	1375	1250	1000	Oct	تشرين الاول
1091	1130	1250	1500	1125	1000	1000	1000	1125	1250	917	1066	1000	1083	1250	938	875	1250	1028	1083	1000	1000	Nov	تشرين الثاني
1241	1174	1250	1500	1125	1000	1000	1000	1125	1313	1250	1253	1375	1083	1188	1375	1000	1500	1417	1000	1250	2000	Dec	كانون الاول
1099	1111	1271	1441	1031	1052	1031	990	990	1168	1021	1059	927	1201	1078	1089	906	1150	1145	1194	990	1250	Average	المعدل
Governorate Average Price معدل سعر المحافظة																							
1071	1078	1250	1250	1000	1031	1188	906	804	1333	938	1038	938	1375	1000	1000	875	—	1104	1500	688	1125	Jan	كانون الثاني
1035	1030	1125	1250	1000	1188	813	906	804	1250	938	1025	1063	1188	1000	1000	875	—	1063	1188	875	1125	Feb	شباط
1030	1028	1125	1313	1000	1000	813	1031	804	1125	1042	988	938	1188	875	1125	813	—	1104	1188	1000	1125	Mar	اذار
1055	1041	1125	1438	1000	1063	813	1031	804	1167	929	1013	938	1250	875	1188	813	—	1167	1188	1188	1125	Apr	نيسان
1020	1017	1125	1438	1000	875	813	1031	804	1063	1000	1000	938	1125	875	1063	1000	—	1063	1125	938	1125	May	ايار
1024	1027	1125	1500	1000	750	938	1000	804	1125	1000	996	938	1104	1000	1063	875	—	1063	1125	938	1125	Jun	حزيران
1216	1180	1125	1458	1125	1156	1000	1063	1417	1188	1092	1133	1500	1104	1000	1188	875	—	1458	1375	1375	1625	Jul	تموز
1165	1214	1125	1500	1000	1344	1000	1375	1417	1250	917	1070	1500	1104	1000	1188	875	750	1208	1000	1000	1625	Aug	اب
1098	1145	1125	1625	1000	1125	1000	1000	1323	1188	917	995	1125	1125	1156	938	875	750	1167	1000	1375	1125	Sep	ايلول
1119	1078	1125	1333	1163	1000	1000	1000	1125	1125	833	1094	1125	1500	1375	938	875	750	1292	1375	1375	1125	Oct	تشرين الاول
1075	1063	1125	1250	1188	1000	1000	1000	1021	1188	792	1082	1125	1146	1375	969	875	1000	1097	1042	1125	1125	Nov	تشرين الثاني
1207	1120	1125	1250	1188	1000	1000	1000	1021	1250	1250	1294	1313	1229	1344	1250	1000	1625	1292	1000	1250	1625	Dec	كانون الاول
1090	1085	1135	1384	1055	1044	948	1029	1012	1188	971	1056	1120	1203	1073	1076	886	975	1173	1176	1094	1250	Average	المعدل

Con. Table (7)

تابع جدول (7)

0117151	Kg	Carrots															جزر نوعية جيدة			كغم	0117151	
العراق Iraq	منطقة الجنوب South Region	البصرة Basrah	ميسان Missan	ذي قار Thi- Qar	المثنى Al-Muthana	القادسية Al-Qadisiya	النجف Al-Najaf	واسط Wasit	كربلاء Kerbela	بابل Babil	منطقة الوسط Middle Region	صلاح الدين Salah Al-Deen	بغداد Baghdad	الانبار Al-anbar	ديالى Diala	كركوك Kirkuk	نينوى Nineveh	منطقة كردستان Kurdstan Region	دهوك Duhouk	اربيل Erbil	السليمانية Sulaimaniya	الشهر Month	
Governorate Center مركز المحافظة																							
769	664	500	750	1000	500	500	750	643	833	500	913	1000	1250	688	1125	500	—	847	667	875	1000	Jan	كانون الثاني
750	648	500	750	1000	500	500	625	625	833	500	900	1000	1250	750	1000	500	—	806	667	750	1000	Feb	شباط
826	736	500	1000	750	500	500	1000	750	1000	625	950	1000	1250	1000	1000	500	—	889	667	1000	1000	Mar	اذار
841	778	500	1000	750	500	625	1000	750	875	1000	925	1000	1250	1000	875	500	—	889	667	1000	1000	Apr	نيسان
874	854	500	1000	750	1063	625	1000	750	1000	1000	900	1000	1000	1000	875	625	—	889	667	1000	1000	May	ايار
879	835	500	1000	750	1000	625	1000	750	1000	893	950	1000	1125	1000	1000	625	—	889	667	1000	1000	Jun	حزيران
907	875	500	1000	750	1000	625	1000	750	1000	1250	975	1000	1125	1000	1125	625	—	889	667	1000	1000	Jul	تموز
929	937	500	1000	1000	1000	625	1000	750	1200	1357	938	1000	1125	1000	1125	625	750	889	667	1000	1000	Aug	اب
897	894	500	1000	1000	1000	625	1000	750	1167	1000	935	1000	1107	1000	1125	625	750	833	625	875	1000	Sep	ايلول
911	885	500	1000	1000	1000	625	1000	800	1167	875	927	1000	1188	1000	1000	625	750	958	875	1000	1000	Oct	تشرين الاول
894	942	500	1000	1000	1000	1000	1000	1000	1125	850	854	875	1125	1000	750	625	750	833	750	750	1000	Nov	تشرين الثاني
845	825	500	1000	1000	750	875	1000	813	906	583	896	875	1125	875	875	875	750	806	667	750	1000	Dec	كانون الاول
858	823	500	958	896	818	646	948	761	1009	869	904	979	1160	943	990	604	750	868	688	917	1000	Average	المعدل
Qhada Center مركز القضاء																							
735	694	1000	625	1000	500	500	750	625	750	500	775	750	1000	750	875	500	—	792	875	750	750	Jan	كانون الثاني
721	667	875	500	1000	500	500	625	625	750	625	775	750	1000	750	875	500	—	792	875	750	750	Feb	شباط
752	727	750	917	750	500	500	1000	625	750	750	775	750	1000	750	875	500	—	792	875	750	750	Mar	اذار
772	764	750	625	750	500	625	1250	625	750	1000	725	750	1000	750	625	500	—	875	875	750	1000	Apr	نيسان
824	861	750	750	750	1125	625	1250	625	875	1000	725	750	1000	750	625	500	—	875	875	750	1000	May	ايار
831	847	750	750	750	1000	625	1250	625	875	1000	775	750	1125	750	625	625	—	875	875	750	1000	Jun	حزيران
882	917	750	1000	750	1000	625	1250	625	875	1375	775	750	1125	750	625	625	—	958	875	1000	1000	Jul	تموز
910	958	750	1000	1000	1000	625	1250	625	875	1500	813	750	1125	750	875	625	750	958	875	1000	1000	Aug	اب
872	931	750	1000	1000	1000	625	1250	625	875	1250	760	750	1063	750	625	625	750	917	750	1000	1000	Sep	ايلول
875	903	750	1000	1000	1000	625	1250	625	875	1000	792	750	1250	750	625	625	750	958	875	1000	1000	Oct	تشرين الاول
858	938	750	1000	1000	1000	1000	1250	625	813	1000	750	750	1000	750	625	625	750	833	750	750	1000	Nov	تشرين الثاني
806	847	750	1000	1000	750	1000	1000	625	750	750	792	875	1000	750	563	625	938	708	625	750	750	Dec	كانون الاول
820	838	781	847	896	823	656	1115	625	818	979	772	760	1057	750	703	573	788	861	833	833	917	Average	المعدل
Governorate Average Price معدل سعر المحافظة																							
752	679	750	688	1000	500	500	750	634	792	500	844	875	1125	719	1000	500	—	820	771	813	875	Jan	كانون الثاني
735	658	688	625	1000	500	500	625	625	792	563	838	875	1125	750	938	500	—	799	771	750	875	Feb	شباط
789	732	625	958	750	500	500	1000	688	875	688	863	875	1125	875	938	500	—	840	771	875	875	Mar	اذار
806	771	625	813	750	500	625	1125	688	813	1000	825	875	1125	875	750	500	—	882	771	875	1000	Apr	نيسان
849	858	625	875	750	1094	625	1125	688	938	1000	813	875	1000	875	750	563	—	882	771	875	1000	May	ايار
855	841	625	875	750	1000	625	1125	688	938	946	863	875	1125	875	813	625	—	882	771	875	1000	Jun	حزيران
895	896	625	1000	750	1000	625	1125	688	938	1313	875	875	1125	875	875	625	—	924	771	1000	1000	Jul	تموز
920	948	625	1000	1000	1000	625	1125	688	1038	1429	875	875	1125	875	1000	625	750	924	771	1000	1000	Aug	اب
884	912	625	1000	1000	1000	625	1125	688	1021	1125	848	875	1085	875	875	625	750	875	688	938	1000	Sep	ايلول
893	894	625	1000	1000	1000	625	1125	713	1021	938	860	875	1219	875	813	625	750	958	875	1000	1000	Oct	تشرين الاول
876	940	625	1000	1000	1000	1000	1125	813	969	925	802	813	1063	875	688	625	750	833	750	750	1000	Nov	تشرين الثاني
826	836	625	1000	1000	750	938	1000	719	828	667	844	875	1063	813	719	750	844	757	646	750	875	Dec	كانون الاول
839	830	641	903	896	820	651	1031	693	914	925	838	870	1109	846	847	589	769	865	761	875	958	Average	المعدل

Con. Table (7)

تابع جدول (7)

0117181	Kg	Cucumber/ Indigenous															خيار ماء / محلي			كغم	0117181
العراق Iraq	منطقة الجنوب South Region	البصرة Basrah	ميسان Missan	ذي قار Thi- Qar	المثنى Al-Muthana	القادسية Al-Qadisiya	النجف Al-Najaf	واسط Wasit	كربلاء Kerbela	بابل Babil	منطقة الوسط Middle Region	صلاح الدين Salah Al-Deen	بغداد Baghdad	الانبار Al-anbar	ديالى Diala	كركوك Kirkuk	نينوى Nineveh	منطقة كردستان Kurdstan Region	دهوك Duhouk	اربيل Erbil	السليمانية Sulaimaniya	الشهر Month	
Governorate Center مركز المحافظة																							
832	857	750	1000	750	750	1000	1000	900	625	938	863	875	1000	1000	625	813	—	708	875	750	500	Jan	كانون الثاني
814	794	625	1000	1000	750	500	1000	643	625	1000	863	813	1000	1000	625	875	—	792	875	1000	500	Feb	شباط
792	788	625	1000	750	875	500	1000	643	750	950	825	625	1000	1000	625	875	—	750	875	875	500	Mar	اذار
798	792	625	1000	813	750	750	1000	643	750	800	788	625	1000	813	625	875	—	833	875	875	750	Apr	نيسان
876	856	625	1000	1000	875	875	1000	643	833	850	913	1125	1000	813	750	875	—	875	875	1000	750	May	ايار
886	907	875	1000	1000	1000	875	1000	643	875	893	854	1083	1000	813	750	625	—	875	875	1000	750	Jun	حزيران
871	901	750	1000	1000	1000	875	1000	800	875	813	813	1000	1000	813	625	625	—	875	875	1000	750	Jul	تموز
870	976	750	1250	1250	1000	875	1000	833	875	950	750	1000	1000	750	625	625	500	792	875	750	750	Aug	اب
781	759	750	1100	1125	625	625	500	875	667	563	747	875	917	750	625	625	688	917	1000	1000	750	Sep	ايلول
851	868	750	1000	1125	813	750	1000	875	750	750	833	875	875	1000	625	875	750	833	750	1000	750	Oct	تشرين الاول
834	863	750	1000	1125	750	750	1000	875	813	700	792	750	1000	1000	625	625	750	833	750	1000	750	Nov	تشرين الثاني
836	824	750	1000	1000	750	625	1000	857	813	625	854	750	1000	1000	750	875	750	833	875	875	750	Dec	كانون الاول
832	849	719	1029	995	828	750	958	769	771	819	809	866	983	896	656	766	688	827	865	927	688	Average	المعدل
Qhada Center مركز القضاء																							
838	875	875	875	750	750	1000	1000	875	750	1000	875	1000	1000	750	625	1000	—	667	500	750	750	Jan	كانون الثاني
787	819	750	583	1000	750	750	1000	875	750	917	800	750	1000	750	625	875	—	667	500	750	750	Feb	شباط
794	833	750	875	750	875	750	1000	875	625	1000	800	750	1000	1000	625	625	—	667	500	750	750	Mar	اذار
809	819	750	1000	750	750	875	1000	625	750	875	825	750	1000	1000	625	750	—	750	500	750	1000	Apr	نيسان
843	843	750	1000	750	875	875	1000	625	833	875	900	1000	1000	750	875	875	—	750	500	750	1000	May	ايار
853	931	1000	1000	750	1125	1000	1000	625	875	1000	775	875	1000	750	625	625	—	750	500	750	1000	Jun	حزيران
875	931	1000	1000	1000	1000	1000	1000	625	833	917	800	1000	1000	750	625	625	—	833	500	1000	1000	Jul	تموز
896	986	1000	1000	1250	1000	1000	1000	625	1000	1000	833	1000	1000	750	875	625	750	750	500	750	1000	Aug	اب
819	847	1000	1250	1250	750	1000	500	625	667	583	813	1000	875	750	875	625	750	750	1000	750	500	Sep	ايلول
861	875	1000	1000	1000	875	750	1000	875	625	750	854	1000	875	750	875	875	750	833	750	1000	750	Oct	تشرين الاول
828	889	1000	1000	1000	750	750	1000	875	875	750	734	875	750	750	594	625	813	833	750	1000	750	Nov	تشرين الثاني
815	852	1000	1000	1000	750	625	1000	875	750	667	771	875	750	938	563	625	875	792	875	750	750	Dec	كانون الاول
834	875	906	965	938	854	865	958	750	778	861	812	906	938	807	701	729	788	754	615	813	833	Average	المعدل
Governorate Average Price معدل سعر المحافظة																							
835	866	813	938	750	750	1000	1000	888	688	969	869	938	1000	875	625	906	—	688	688	750	625	Jan	كانون الثاني
800	807	688	792	1000	750	625	1000	759	688	958	831	781	1000	875	625	875	—	729	688	875	625	Feb	شباط
793	811	688	938	750	875	625	1000	759	688	975	813	688	1000	1000	625	750	—	709	688	813	625	Mar	اذار
804	806	688	1000	781	750	813	1000	634	750	838	806	688	1000	906	625	813	—	792	688	813	875	Apr	نيسان
860	849	688	1000	875	875	875	1000	634	833	863	906	1063	1000	781	813	875	—	813	688	875	875	May	ايار
869	919	938	1000	875	1063	938	1000	634	875	946	815	979	1000	781	688	625	—	813	688	875	875	Jun	حزيران
873	916	875	1000	1000	1000	938	1000	713	854	865	806	1000	1000	781	625	625	—	854	688	1000	875	Jul	تموز
883	981	875	1125	1250	1000	938	1000	729	938	975	792	1000	1000	750	750	625	625	771	688	750	875	Aug	اب
800	803	875	1175	1188	688	813	500	750	667	573	780	938	896	750	750	625	719	833	1000	875	625	Sep	ايلول
856	872	875	1000	1063	844	750	1000	875	688	750	844	938	875	875	750	875	750	833	750	1000	750	Oct	تشرين الاول
831	876	875	1000	1063	750	750	1000	875	844	725	763	813	875	875	609	625	781	833	750	1000	750	Nov	تشرين الثاني
825	838	875	1000	1000	750	625	1000	866	781	646	813	813	875	969	656	750	813	813	875	813	750	Dec	كانون الاول
833	862	813	997	966	841	808	958	760	775	840	810	887	960	852	678	747	738	790	740	870	760	Average	المعدل

Con. Table (7)

تابع جدول (7)

0117202		Can (830g)		Tomato Paste/ Al-Tunsa / Turkish												معجون طماطة 830 غم التونسا /تركي		علبة معدن 830غم				0117202	
العراق Iraq	منطقة الجنوب South Region	البصرة Basrah	ميسان Missan	ذي قار Thi- Qar	المثنى Al-Muthana	القادسية Al-Qadisiya	النجف Al-Najaf	واسط Wasit	كربلاء Kerbela	بابل Babil	منطقة الوسط Middle Region	صلاح الدين Salah Al-Deen	بغداد Baghdad	الانبار Al-anbar	ديالى Diala	كركوك Kirkuk	نينوى Nineveh	منطقة كردستان Kurdstan Region	دهوك Duhouk	اربيل Erbil	السليمانية Sulaimaniya	الشهر Month	
Governorate Center مركز المحافظة																							
2059	2111	2375	2500	2000	2000	2000	2000	2000	2125	2000	2025	2000	2000	2250	2250	1625	—	1958	1625	1750	2500	Jan	كانون الثاني
2074	2167	2375	2500	2000	2000	2000	2500	2000	2125	2000	2000	2000	2000	2125	2250	1625	—	1917	1500	1750	2500	Feb	شباط
2074	2153	2375	2500	2000	2000	2000	2500	2000	2000	2000	2025	2000	2000	2250	2250	1625	—	1917	1500	1750	2500	Mar	اذار
2081	2153	2375	2500	2000	2000	2000	2500	2000	2000	2000	2025	2000	2000	2250	2250	1625	—	1958	1625	1750	2500	Apr	نيسان
2051	2097	2000	2500	2000	2000	2000	2250	2125	2000	2000	2050	2000	2000	2250	2250	1750	—	1917	1500	1750	2500	May	ايار
2074	2153	2375	2500	2000	2000	2000	2500	2000	2000	2000	2025	2000	2000	2250	2250	1625	—	1917	1500	1750	2500	Jun	حزيران
2051	2111	2375	2500	2000	2000	1875	2250	2000	2000	2000	2025	2000	2000	2250	2250	1625	—	1917	1500	1750	2500	Jul	تموز
2035	2111	2375	2500	2000	2000	1875	2250	2000	2000	2000	1979	2000	2000	2250	2250	1625	1750	1917	1500	1750	2500	Aug	اب
2090	2167	2375	2500	2000	2500	1875	2250	2000	2000	2000	2063	2500	2000	2250	2250	1625	1750	1917	1500	1750	2500	Sep	ايلول
2181	2153	2500	2125	2000	2500	1875	2375	2000	2000	2000	2292	2500	2125	2250	2250	2125	2500	2042	1875	1750	2500	Oct	تشرين الاول
2163	2139	2438	2063	2000	2500	1875	2375	2000	2000	2000	2240	2500	2375	2250	2125	2125	2063	2083	2000	1750	2500	Nov	تشرين الثاني
2188	2188	2500	2000	2000	2500	2000	2438	2000	2250	2000	2240	2375	2250	2313	2125	2125	2250	2083	2000	1750	2500	Dec	كانون الاول
2093	2142	2370	2391	2000	2167	1948	2349	2010	2042	2000	2086	2156	2063	2245	2229	1760	2063	1962	1635	1750	2500	Average	المعدل
Qhada Center مركز القضاء																							
2000	2056	2375	2125	2000	2000	2000	2000	2000	2000	2000	2075	2000	2000	2000	2375	2000	—	1708	1625	1750	1750	Jan	كانون الثاني
2022	2111	2375	2125	2000	2000	2000	2500	2000	2000	2000	2075	2000	2000	2000	2375	2000	—	1667	1500	1750	1750	Feb	شباط
2022	2111	2375	2125	2000	2000	2000	2500	2000	2000	2000	2075	2000	2000	2000	2375	2000	—	1667	1500	1750	1750	Mar	اذار
2029	2111	2375	2125	2000	2000	2000	2500	2000	2000	2000	2075	2000	2000	2000	2375	2000	—	1708	1625	1750	1750	Apr	نيسان
1978	2028	2500	1875	2000	2000	2000	2250	2000	1625	2000	2075	2000	2000	2000	2125	2250	—	1667	1500	1750	1750	May	ايار
2022	2111	2375	2125	2000	2000	2000	2500	2000	2000	2000	2075	2000	2000	2000	2375	2000	—	1667	1500	1750	1750	Jun	حزيران
1993	2111	2375	2125	2000	2000	2000	2500	2000	2000	2000	1975	2000	2000	2000	1875	2000	—	1667	1500	1750	1750	Jul	تموز
2021	2111	2375	2500	2000	2000	1875	2250	2000	2000	2000	1979	2000	2000	2250	2250	1625	1750	1833	1500	1500	2500	Aug	اب
2007	2167	2375	2125	2000	2500	2000	2500	2000	2000	2000	1938	2000	2000	2250	1875	2000	1500	1667	1500	1750	1750	Sep	ايلول
2069	2167	2375	2125	2000	2500	2000	2500	2000	2000	2000	2063	2000	2000	2250	1875	2250	2000	1792	1875	1750	1750	Oct	تشرين الاول
2149	2167	2500	2000	2000	2500	2000	2500	2000	2000	2000	2219	2500	2375	2250	1938	2250	2000	1958	2125	1750	2000	Nov	تشرين الثاني
2128	2167	2500	2000	2000	2500	2000	2500	2000	2250	1750	2177	2375	2250	2250	1938	2250	2000	1917	2000	1750	2000	Dec	كانون الاول
2032	2118	2406	2115	2000	2167	1990	2417	2000	1990	1979	2046	2073	2052	2104	2146	2052	1850	1743	1646	1729	1854	Average	المعدل
Governorate Average Price معدل سعر المحافظة																							
2030	2083	2375	2313	2000	2000	2000	2000	2000	2063	2000	2050	2000	2000	2125	2313	1813	—	1833	1625	1750	2125	Jan	كانون الثاني
2048	2139	2375	2313	2000	2000	2000	2500	2000	2063	2000	2038	2000	2000	2063	2313	1813	—	1792	1500	1750	2125	Feb	شباط
2048	2132	2375	2313	2000	2000	2000	2500	2000	2000	2000	2050	2000	2000	2125	2313	1813	—	1792	1500	1750	2125	Mar	اذار
2055	2132	2375	2313	2000	2000	2000	2500	2000	2000	2000	2050	2000	2000	2125	2313	1813	—	1833	1625	1750	2125	Apr	نيسان
2015	2063	2250	2188	2000	2000	2000	2250	2063	1813	2000	2063	2000	2000	2125	2188	2000	—	1792	1500	1750	2125	May	ايار
2048	2132	2375	2313	2000	2000	2000	2500	2000	2000	2000	2050	2000	2000	2125	2313	1813	—	1792	1500	1750	2125	Jun	حزيران
2022	2111	2375	2313	2000	2000	1938	2375	2000	2000	2000	2000	2000	2000	2125	2063	1813	—	1792	1500	1750	2125	Jul	تموز
2028	2111	2375	2500	2000	2000	1875	2250	2000	2000	2000	1979	2000	2000	2250	2250	1625	1750	1875	1500	1625	2500	Aug	اب
2049	2167	2375	2313	2000	2500	1938	2375	2000	2000	2000	2000	2250	2000	2250	2063	1813	1625	1792	1500	1750	2125	Sep	ايلول
2125	2160	2438	2125	2000	2500	1938	2438	2000	2000	2000	2177	2250	2063	2250	2063	2188	2250	1917	1875	1750	2125	Oct	تشرين الاول
2156	2153	2469	2031	2000	2500	1938	2438	2000	2000	2000	2229	2500	2375	2250	2031	2188	2031	2021	2063	1750	2250	Nov	تشرين الثاني
2158	2177	2500	2000	2000	2500	2000	2469	2000	2250	1875	2208	2375	2250	2281	2031	2188	2125	2000	2000	1750	2250	Dec	كانون الاول
2063	2130	2388	2253	2000	2167	1969	2383	2005	2016	1990	2066	2115	2057	2175	2188	1907	1956	1853	1641	1740	2177	Average	المعدل

Con. Table (7)

تابع جدول (7)

0117222	Kg	Dry White Beans (Commercial)/ Kumas/ Turkish												فاصوليا يابسة تجاري فل نوع خشن (كيلو غرام) /تركي							كغم	0117222
العراق Iraq	منطقة الجنوب South Region	البصرة Basrah	ميسان Missan	ذي قار Thi- Qar	المثنى Al-Muthana	القادسية Al-Qadisiya	النجف Al-Najaf	واسط Wasit	كربلاء Kerbela	بابل Babil	منطقة الوسط Middle Region	صلاح الدين Salah Al-Deen	بغداد Baghdad	الانبار Al-anbar	ديالى Diala	كركوك Kirkuk	نينوى Nineveh	منطقة كردستان Kurdstan Region	دهوك Duhouk	اربيل Erbil	السليمانية Sulaimaniya	الشهر Month	
Governorate Center مركز المحافظة																							
2500	2514	2500	1750	2500	2500	2250	3500	2250	2875	2500	2425	2500	2125	2500	2250	2750	—	2583	2250	2500	3000	Jan	كانون الثاني
2500	2514	2500	1750	2500	2500	2250	3500	2250	2875	2500	2425	2500	2125	2500	2250	2750	—	2583	2250	2500	3000	Feb	شباط
2500	2514	2500	1750	2500	2500	2250	3500	2250	2875	2500	2425	2500	2125	2500	2250	2750	—	2583	2250	2500	3000	Mar	اذار
2500	2514	2500	2000	2500	2500	2000	3500	2250	2875	2500	2425	2500	2125	2500	2250	2750	—	2583	2250	2500	3000	Apr	نيسان
2515	2514	2500	2000	2500	2500	2000	3500	2250	2875	2500	2425	2500	2125	2500	2250	2750	—	2667	2500	2500	3000	May	ايار
2500	2514	2500	2000	2500	2500	2000	3500	2250	2875	2500	2425	2500	2125	2500	2250	2750	—	2583	2250	2500	3000	Jun	حزيران
2500	2514	2500	2000	2500	2500	2000	3500	2250	2875	2500	2425	2500	2125	2500	2250	2750	—	2583	2250	2500	3000	Jul	تموز
2431	2486	2500	2000	2500	2500	2000	3500	2250	2875	2250	2313	2500	2125	2250	2250	2750	2000	2500	2250	2250	3000	Aug	اب
2444	2486	2500	2000	2500	2500	2000	3500	2250	2875	2250	2313	2500	2125	2250	2250	2750	2000	2583	2250	2500	3000	Sep	ايلول
2438	2486	2500	2000	2500	2500	2000	3500	2250	2875	2250	2354	2500	2125	2500	2250	2750	2000	2458	1875	2500	3000	Oct	تشرين الاول
2417	2472	2500	2000	2500	2500	2000	3500	2250	2750	2250	2292	2500	2125	2000	2125	2750	2250	2500	2000	2500	3000	Nov	تشرين الثاني
2399	2451	2500	2000	2500	2500	2000	3500	2250	2750	2063	2271	2500	2125	2000	2125	2750	2125	2500	2000	2500	3000	Dec	كانون الاول
2456	2498	2500	1938	2500	2500	2063	3500	2250	2854	2380	2342	2500	2125	2375	2229	2750	2075	2559	2198	2479	3000	Average	المعدل
Qhada Center مركز القضاء																							
2478	2597	2375	2500	3000	2500	2500	3500	2000	2500	2500	2450	2500	2125	2375	2250	3000	—	2167	2000	2500	2000	Jan	كانون الثاني
2478	2597	2375	2500	3000	2500	2500	3500	2000	2500	2500	2450	2500	2125	2375	2250	3000	—	2167	2000	2500	2000	Feb	شباط
2478	2597	2375	2500	3000	2500	2500	3500	2000	2500	2500	2450	2500	2125	2375	2250	3000	—	2167	2000	2500	2000	Mar	اذار
2463	2542	2375	2500	3000	2500	2000	3500	2000	2500	2500	2350	2500	2125	2375	2250	2500	—	2375	2250	3000	2000	Apr	نيسان
2449	2542	2375	2500	3000	2500	2000	3500	2000	2500	2500	2450	2500	2125	2375	2250	3000	—	2167	2000	2500	2000	May	ايار
2463	2542	2375	2500	3000	2500	2000	3500	2000	2500	2500	2450	2500	2125	2375	2250	3000	—	2250	2250	2500	2000	Jun	حزيران
2456	2542	2375	2500	3000	2500	2000	3500	2000	2500	2500	2425	2500	2125	2375	2125	3000	—	2250	2250	2500	2000	Jul	تموز
2368	2472	2375	2500	3000	2500	2000	3500	2000	2000	2375	2354	2500	2125	2375	2125	3000	2000	2083	2250	2000	2000	Aug	اب
2396	2472	2375	2500	3000	2500	2000	3500	2000	2000	2375	2354	2500	2125	2375	2125	3000	2000	2250	2250	2500	2000	Sep	ايلول
2375	2472	2375	2500	3000	2500	2000	3500	2000	2000	2375	2354	2500	2125	2375	2125	3000	2000	2125	1875	2500	2000	Oct	تشرين الاول
2372	2458	2500	2250	3000	2500	2000	3500	2000	2000	2375	2344	2500	2125	2375	2063	3000	2000	2167	2000	2500	2000	Nov	تشرين الثاني
2340	2417	2500	2000	3000	2500	2000	3500	2000	2000	2250	2323	2500	2125	2250	2063	3000	2000	2146	2000	2438	2000	Dec	كانون الاول
2411	2521	2396	2438	3000	2500	2125	3500	2000	2292	2438	2354	2500	2125	2365	2177	2958	2000	2196	2094	2495	2000	Average	المعدل
Governorate Average Price معدل سعر المحافظة																							
2489	2556	2438	2125	2750	2500	2375	3500	2125	2688	2500	2438	2500	2125	2438	2250	2875	—	2375	2125	2500	2500	Jan	كانون الثاني
2489	2556	2438	2125	2750	2500	2375	3500	2125	2688	2500	2438	2500	2125	2438	2250	2875	—	2375	2125	2500	2500	Feb	شباط
2489	2556	2438	2125	2750	2500	2375	3500	2125	2688	2500	2438	2500	2125	2438	2250	2875	—	2375	2125	2500	2500	Mar	اذار
2482	2528	2438	2250	2750	2500	2000	3500	2125	2688	2500	2388	2500	2125	2438	2250	2625	—	2500	2250	2750	2500	Apr	نيسان
2482	2528	2438	2250	2750	2500	2000	3500	2125	2688	2500	2438	2500	2125	2438	2250	2875	—	2417	2250	2500	2500	May	ايار
2482	2528	2438	2250	2750	2500	2000	3500	2125	2688	2500	2438	2500	2125	2438	2250	2875	—	2417	2250	2500	2500	Jun	حزيران
2478	2528	2438	2250	2750	2500	2000	3500	2125	2688	2500	2425	2500	2125	2438	2188	2875	—	2417	2250	2500	2500	Jul	تموز
2399	2479	2438	2250	2750	2500	2000	3500	2125	2438	2313	2334	2500	2125	2313	2188	2875	2000	2292	2250	2125	2500	Aug	اب
2420	2479	2438	2250	2750	2500	2000	3500	2125	2438	2313	2334	2500	2125	2313	2188	2875	2000	2417	2250	2500	2500	Sep	ايلول
2406	2479	2438	2250	2750	2500	2000	3500	2125	2438	2313	2354	2500	2125	2438	2188	2875	2000	2292	1875	2500	2500	Oct	تشرين الاول
2394	2465	2500	2125	2750	2500	2000	3500	2125	2375	2313	2318	2500	2125	2188	2094	2875	2125	2333	2000	2500	2500	Nov	تشرين الثاني
2370	2434	2500	2000	2750	2500	2000	3500	2125	2375	2156	2297	2500	2125	2125	2094	2875	2063	2323	2000	2469	2500	Dec	كانون الاول
2434	2510	2448	2188	2750	2500	2094	3500	2125	2573	2409	2348	2500	2125	2370	2203	2854	2038	2378	2146	2487	2500	Average	المعدل

Con. Table (7)

تابع جدول (7)

0117232		900g	Chick Peas (Commercial) Al-Tunsa / Turkish									حمص تجاري غير مجروش بقري (صحاح 900 غم) نوع التونسا /تركي									900غم	0117232
العراق Iraq	منطقة الجنوب South Region	البصرة Basrah	ميسان Missan	ذي قار Thi- Qar	المثنى Al-Muthana	القادسية Al-Qadisiya	النجف Al-Najaf	واسط Wasit	كربلاء Kerbela	بابل Babil	منطقة الوسط Middle Region	صلاح الدين Salah Al-Deen	بغداد Baghdad	الانبار Al-anbar	ديالى Diala	كركوك Kirkuk	نينوى Nineveh	منطقة كردستان Kurdstan Region	دهوك Duhouk	اربيل Erbil	السليمانية Sulaimaniya	الشهر Month
Governorate Center مركز المحافظة																						
3184	3014	2500	2750	2000	4000	3500	2500	3250	3125	3500	3425	4000	3500	3750	3750	2125	—	3292	4375	2500	3000	Jan كانون الثاني
3132	3014	2500	3250	2000	4000	3000	2500	3250	3125	3500	3425	4000	3500	3750	3750	2125	—	3000	3500	2500	3000	Feb شباط
3118	3014	2500	3250	2000	3500	3500	2500	3250	3125	3500	3425	4000	3500	3750	3750	2125	—	2917	3250	2500	3000	Mar اذار
3110	3083	2500	3375	2500	3500	3500	2500	3250	3125	3500	3325	3500	3500	3750	3750	2125	—	2833	3000	2500	3000	Apr نيسان
3051	3028	2500	3375	2500	3500	3000	2500	3250	3125	3500	3225	3500	3500	3750	3250	2125	—	2833	3000	2500	3000	May ايار
3007	2972	2500	3375	2500	3000	3000	2500	3250	3125	3500	3225	3500	3500	3750	3250	2125	—	2750	2750	2500	3000	Jun حزيران
3037	2972	2500	3375	2500	3000	3000	2500	3250	3125	3500	3325	4000	3500	3750	3250	2125	—	2750	2750	2500	3000	Jul تموز
2986	2958	2500	3375	2500	3000	3000	2500	3250	3000	3500	3188	4000	3500	3750	3250	2125	2500	2667	2500	2500	3000	Aug اب
2854	2903	2500	3375	2500	2500	3000	2500	3250	3000	3500	2854	2750	3500	3000	3250	2125	2500	2708	2625	2500	3000	Sep ايلول
2903	2903	2500	3375	2500	2500	3000	2500	3250	3000	3500	3021	2750	3500	3750	3250	2125	2750	2667	2500	2500	3000	Oct تشرين الاول
2774	2833	2563	3188	3000	2500	2750	2500	2500	3000	3500	2781	2750	3500	3000	2813	2125	2500	2583	2250	2500	3000	Nov تشرين الثاني
2764	2833	2750	3000	3000	2500	2750	2500	2500	3000	3500	2823	3000	3500	3000	2813	2125	2500	2438	2000	2313	3000	Dec كانون الاول
2976	2961	2526	3255	2458	3125	3083	2500	3125	3073	3500	3094	3479	3500	3563	3344	2125	2550	2786	2875	2484	3000	Average المعدل
Qhada Center مركز القضاء																						
3118	3125	2750	2750	2000	4500	3500	2500	3250	3375	3500	3075	3500	3500	2750	3625	2000	—	3167	4500	2500	2500	Jan كانون الثاني
3096	3139	2875	2750	2000	4500	3500	2500	3250	3375	3500	3075	3500	3500	2750	3625	2000	—	3000	4000	2500	2500	Feb شباط
3051	3083	2875	2750	2000	4000	3500	2500	3250	3375	3500	3075	3500	3500	2750	3625	2000	—	2917	3750	2500	2500	Mar اذار
3066	3139	2875	2750	2500	4000	3500	2500	3250	3375	3500	3075	3500	3500	2750	3625	2000	—	2833	3500	2500	2500	Apr نيسان
3051	3139	2875	2750	2500	4000	3500	2500	3250	3375	3500	3075	3500	3500	2750	3625	2000	—	2750	3250	2500	2500	May ايار
3037	3139	2875	2750	2500	4000	3500	2500	3250	3375	3500	3075	3500	3500	2750	3625	2000	—	2667	3000	2500	2500	Jun حزيران
2919	3111	2875	3000	2500	4000	3000	2500	3250	3375	3500	2800	3500	3500	2750	2250	2000	—	2542	2625	2500	2500	Jul تموز
2896	3111	2875	3000	2500	4000	3000	2500	3250	3375	3500	2750	3500	3500	2750	2250	2000	2500	2542	2625	2500	2500	Aug اب
2785	3000	2875	3000	2500	3000	3000	2500	3250	3375	3500	2583	2500	3500	2750	2250	2000	2500	2542	2625	2500	2500	Sep ايلول
2778	3000	2875	3000	2500	3000	3000	2500	3250	3375	3500	2563	2500	3500	2750	2125	2000	2500	2542	2625	2500	2500	Oct تشرين الاول
2757	2972	3000	2750	3000	3000	2750	2500	3250	3000	3500	2563	2500	3500	2750	2125	2000	2500	2500	2500	2500	2500	Nov تشرين الثاني
2688	2806	3000	2500	3000	3000	2750	2500	2750	2500	3250	2531	2750	3500	2313	2125	2000	2500	2646	3000	2438	2500	Dec كانون الاول
2919	3064	2885	2813	2458	3750	3208	2500	3208	3271	3479	2801	3188	3500	2714	2906	2000	2500	2721	3167	2495	2500	Average المعدل
Governorate Average Price معدل سعر المحافظة																						
3151	3069	2625	2750	2000	4250	3500	2500	3250	3250	3500	3250	3750	3500	3250	3688	2063	—	3229	4438	2500	2750	Jan كانون الثاني
3114	3076	2688	3000	2000	4250	3250	2500	3250	3250	3500	3250	3750	3500	3250	3688	2063	—	3000	3750	2500	2750	Feb شباط
3085	3049	2688	3000	2000	3750	3500	2500	3250	3250	3500	3250	3750	3500	3250	3688	2063	—	2917	3500	2500	2750	Mar اذار
3088	3111	2688	3063	2500	3750	3500	2500	3250	3250	3500	3200	3500	3500	3250	3688	2063	—	2833	3250	2500	2750	Apr نيسان
3052	3083	2688	3063	2500	3750	3250	2500	3250	3250	3500	3150	3500	3500	3250	3438	2063	—	2792	3125	2500	2750	May ايار
3022	3056	2688	3063	2500	3500	3250	2500	3250	3250	3500	3150	3500	3500	3250	3438	2063	—	2708	2875	2500	2750	Jun حزيران
2978	3042	2688	3188	2500	3500	3000	2500	3250	3250	3500	3063	3750	3500	3250	2750	2063	—	2646	2688	2500	2750	Jul تموز
2941	3035	2688	3188	2500	3500	3000	2500	3250	3188	3500	2969	3750	3500	3250	2750	2063	2500	2604	2563	2500	2750	Aug اب
2820	2952	2688	3188	2500	2750	3000	2500	3250	3188	3500	2719	2625	3500	2875	2750	2063	2500	2625	2625	2500	2750	Sep ايلول
2840	2952	2688	3188	2500	2750	3000	2500	3250	3188	3500	2792	2625	3500	3250	2688	2063	2625	2604	2563	2500	2750	Oct تشرين الاول
2766	2903	2781	2969	3000	2750	2750	2500	2875	3000	3500	2672	2625	3500	2875	2469	2063	2500	2542	2375	2500	2750	Nov تشرين الثاني
2726	2819	2875	2750	3000	2750	2750	2500	2625	2750	3375	2677	2875	3500	2656	2469	2063	2500	2542	2500	2375	2750	Dec كانون الاول
2948	3012	2706	3034	2458	3438	3146	2500	3167	3172	3490	2947	3333	3500	3138	3125	2063	2525	2754	3021	2490	2750	Average المعدل

Con. Table (7)

تابع جدول (7)

0117241	Kg	Lentils (Commercial)/ Turkish														عدس تجاري / تركي					كغم	0117241
العراق Iraq	منطقة الجنوب South Region	البصرة Basrah	ميسان Missan	ذي قار Thi- Qar	المثنى Al-Muthana	القادسية Al-Qadisiya	النجف Al-Najaf	واسط Wasit	كربلاء Kerbela	بابل Babil	منطقة الوسط Middle Region	صلاح الدين Salah Al-Deen	بغداد Baghdad	الانبار Al-anbar	ديالى Diala	كركوك Kirkuk	نينوى Nineveh	منطقة كردستان Kurdstan Region	دهوك Duhouk	اربيل Erbil	السليمانية Sulaimaniya	الشهر Month
Governorate Center مركز المحافظة																						
1919	1819	2000	1500	2000	1500	1500	2000	1750	2125	2000	2075	2000	2000	2000	2000	2375	—	1958	1500	1625	2750	Jan كانون الثاني
1919	1819	2000	1500	2000	1500	1500	2000	1750	2125	2000	2075	2000	2000	2000	2000	2375	—	1958	1500	1625	2750	Feb شباط
1926	1833	2000	1750	2000	1500	1500	2000	1750	2000	2000	2075	2000	2000	2000	2000	2375	—	1958	1500	1625	2750	Mar اذار
1919	1833	2000	1750	2000	1500	1500	2000	1750	2000	2000	2075	2000	2000	2000	2000	2375	—	1917	1375	1625	2750	Apr نيسان
1846	1792	2000	1750	2000	1500	1500	2000	1750	1625	2000	1900	1750	1875	2000	1500	2375	—	1917	1375	1625	2750	May ايار
1831	1764	2000	1750	2000	1500	1250	2000	1750	1625	2000	1900	1750	1875	2000	1500	2375	—	1917	1250	1750	2750	Jun حزيران
1831	1764	2000	1750	2000	1500	1500	2000	1500	1625	2000	1900	1750	1875	2000	1500	2375	—	1917	1000	2000	2750	Jul تموز
1806	1736	2000	1750	2000	1500	1500	2000	1500	1375	2000	1833	1750	1875	2000	1500	2375	1500	1958	1125	2000	2750	Aug اب
1778	1736	2000	1750	2000	1500	1500	2000	1500	1375	2000	1750	1750	1875	2000	1500	2375	1000	1958	1125	2000	2750	Sep ايلول
1833	1736	2000	1750	2000	1500	1500	2000	1500	1375	2000	1875	1500	1875	2000	1500	2375	2000	2042	1375	2000	2750	Oct تشرين الاول
1788	1646	2000	1500	1500	1500	1500	2000	1500	1313	2000	1875	1500	1875	2000	1750	2375	1750	2042	1375	2000	2750	Nov تشرين الثاني
1757	1653	2000	1500	1500	1500	1500	2000	1750	1375	1750	1813	1500	1875	1875	1750	2375	1500	1958	1250	1875	2750	Dec كانون الاول
1835	1761	2000	1667	1917	1500	1479	2000	1646	1661	1979	1885	1771	1917	1990	1708	2375	1550	1959	1313	1813	2750	Average المعدل
Qhada Center مركز القضاء																						
1949	1944	2250	1500	2500	1500	2000	2000	1750	2000	2000	2075	2000	2000	2000	2125	2250	—	1750	1625	1625	2000	Jan كانون الثاني
1890	1903	2375	1500	2500	1500	1500	2000	1750	2000	2000	1975	1500	2000	2000	2125	2250	—	1708	1500	1625	2000	Feb شباط
1890	1903	2375	1500	2500	1500	1500	2000	1750	2000	2000	1975	1500	2000	2000	2125	2250	—	1708	1500	1625	2000	Mar اذار
1860	1847	2375	1500	2000	1500	1500	2000	1750	2000	2000	1975	1500	2000	2000	2125	2250	—	1708	1500	1625	2000	Apr نيسان
1824	1792	2375	1500	2000	1500	1500	2000	1750	1500	2000	1975	1500	2000	2000	2125	2250	—	1667	1375	1625	2000	May ايار
1750	1792	2375	1500	2000	1500	1500	2000	1750	1500	2000	1800	1500	2000	2000	1250	2250	—	1542	1000	1625	2000	Jun حزيران
1757	1792	2375	1500	2000	1500	1500	2000	1750	1500	2000	1775	1500	2000	2000	1125	2250	—	1625	1000	1875	2000	Jul تموز
1722	1792	2375	1500	2000	1500	1500	2000	1750	1500	2000	1646	1500	2000	2000	1125	2250	1000	1667	1125	1875	2000	Aug اب
1722	1792	2375	1500	2000	1500	1500	2000	1750	1500	2000	1646	1500	2000	2000	1125	2250	1000	1667	1125	1875	2000	Sep ايلول
1736	1792	2375	1500	2000	1500	1500	2000	1750	1500	2000	1646	1500	2000	2000	1125	2250	1000	1750	1375	1875	2000	Oct تشرين الاول
1712	1750	2500	1500	1500	1500	1500	2000	1750	1500	2000	1635	1500	2000	2000	1063	2250	1000	1750	1375	1875	2000	Nov تشرين الثاني
1667	1722	2500	1500	1500	1500	1500	2000	1750	1500	1750	1625	1625	2000	1813	1063	2250	1000	1583	1125	1875	1750	Dec كانون الاول
1762	1818	2385	1500	2042	1500	1542	2000	1750	1667	1979	1721	1552	2000	1984	1542	2250	1000	1677	1302	1750	1979	Average المعدل
Governorate Average Price معدل سعر المحافظة																						
1934	1882	2125	1500	2250	1500	1750	2000	1750	2063	2000	2075	2000	2000	2000	2063	2313	—	1854	1563	1625	2375	Jan كانون الثاني
1905	1861	2188	1500	2250	1500	1500	2000	1750	2063	2000	2025	1750	2000	2000	2063	2313	—	1833	1500	1625	2375	Feb شباط
1908	1868	2188	1625	2250	1500	1500	2000	1750	2000	2000	2025	1750	2000	2000	2063	2313	—	1833	1500	1625	2375	Mar اذار
1890	1840	2188	1625	2000	1500	1500	2000	1750	2000	2000	2025	1750	2000	2000	2063	2313	—	1813	1438	1625	2375	Apr نيسان
1835	1792	2188	1625	2000	1500	1500	2000	1750	1563	2000	1938	1625	1938	2000	1813	2313	—	1792	1375	1625	2375	May ايار
1791	1778	2188	1625	2000	1500	1375	2000	1750	1563	2000	1850	1625	1938	2000	1375	2313	—	1729	1125	1688	2375	Jun حزيران
1794	1778	2188	1625	2000	1500	1500	2000	1625	1563	2000	1838	1625	1938	2000	1313	2313	—	1771	1000	1938	2375	Jul تموز
1764	1764	2188	1625	2000	1500	1500	2000	1625	1438	2000	1740	1625	1938	2000	1313	2313	1250	1813	1125	1938	2375	Aug اب
1750	1764	2188	1625	2000	1500	1500	2000	1625	1438	2000	1698	1625	1938	2000	1313	2313	1000	1813	1125	1938	2375	Sep ايلول
1785	1764	2188	1625	2000	1500	1500	2000	1625	1438	2000	1761	1500	1938	2000	1313	2313	1500	1896	1375	1938	2375	Oct تشرين الاول
1750	1698	2250	1500	1500	1500	1500	2000	1625	1406	2000	1755	1500	1938	2000	1406	2313	1375	1896	1375	1938	2375	Nov تشرين الثاني
1712	1688	2250	1500	1500	1500	1500	2000	1750	1438	1750	1719	1563	1938	1844	1406	2313	1250	1771	1188	1875	2250	Dec كانون الاول
1799	1790	2193	1583	1979	1500	1510	2000	1698	1664	1979	1804	1662	1959	1987	1625	2313	1275	1818	1307	1782	2365	Average المعدل

Table (8) Sugar Items Prices by Governorates, Regions and Months for year 2018

جدول (8) اسعار سلع السكر حسب المحافظات والمناطق والاشهر لسنة 2018

0118021	Kg	Sugar/Saudi Arabia												سكر تجاري الاسرة / سعودي او مايعادله							كيلو	0118021	
العراق Iraq	منطقة الجنوب South Region	البصرة Basrah	ميسان Missan	ذي قار Thi- Qar	المثنى Al-Muthana	القادسية Al-Qadisiya	النجف Al-Najaf	واسط Wasit	كربلاء Kerbela	بابل Babil	منطقة الوسط Middle Region	صلاح الدين Salah Al-Deen	بغداد Baghdad	الانبار Al-anbar	ديالى Diala	كركوك Kirkuk	نينوى Nineveh	منطقة كردستان Kurdstan Region	دهوك Duhouk	اربيل Erbil	السليمانية Sulaimaniya	الشهر Month	
Governorate Center مركز المحافظة																							
1301	1347	1500	1250	1500	1250	1250	1500	1375	1250	1250	1300	1000	1500	1500	1375	1125	—	1167	1000	1000	1500	Jan	كانون الثاني
1301	1347	1500	1250	1500	1250	1250	1500	1375	1250	1250	1300	1000	1500	1500	1375	1125	—	1167	1000	1000	1500	Feb	شباط
1301	1347	1500	1250	1500	1250	1250	1500	1375	1250	1250	1300	1000	1500	1500	1375	1125	—	1167	1000	1000	1500	Mar	اذار
1338	1403	1500	1250	1500	1250	1250	1500	1375	1250	1250	1275	875	1500	1500	1375	1125	—	1167	1000	1000	1500	Apr	نيسان
1294	1333	1500	1250	1500	1250	1250	1500	1375	1125	1250	1300	1000	1500	1500	1375	1125	—	1167	1000	1000	1500	May	ايار
1294	1333	1500	1250	1500	1250	1250	1500	1375	1125	1250	1300	1000	1500	1500	1375	1125	—	1167	1000	1000	1500	Jun	حزيران
1294	1333	1500	1250	1500	1250	1250	1500	1375	1125	1250	1300	1000	1500	1500	1375	1125	—	1167	1000	1000	1500	Jul	تموز
1287	1319	1500	1250	1500	1250	1250	1500	1375	1000	1250	1300	1000	1500	1500	1375	1125	1000	1167	1000	1000	1500	Aug	اب
1287	1319	1500	1250	1500	1250	1250	1500	1375	1000	1250	1300	1000	1500	1500	1375	1125	1000	1167	1000	1000	1500	Sep	ايلول
1279	1306	1500	1375	1500	1000	1250	1500	1375	1000	1250	1300	1000	1500	1500	1375	1125	1000	1167	1000	1000	1500	Oct	تشرين الاول
1265	1299	1500	1438	1500	1000	1250	1500	1250	1000	1250	1263	1000	1500	1500	1188	1125	1000	1167	1000	1000	1500	Nov	تشرين الثاني
1268	1306	1500	1500	1500	1000	1250	1500	1250	1000	1250	1263	1000	1500	1500	1188	1125	1000	1167	1000	1000	1500	Dec	كانون الاول
1289	1328	1500	1297	1500	1188	1250	1500	1354	1115	1250	1292	990	1500	1500	1344	1125	1000	1167	1000	1000	1500	Average	المعدل
Qhada Center مركز القضاء																							
1309	1403	1500	1500	1500	1250	1250	1500	1500	1250	1375	1325	1000	1500	1500	1375	1250	—	1000	1000	1000	1000	Jan	كانون الثاني
1309	1403	1500	1500	1500	1250	1250	1500	1500	1250	1375	1325	1000	1500	1500	1375	1250	—	1000	1000	1000	1000	Feb	شباط
1309	1403	1500	1500	1500	1250	1250	1500	1500	1250	1375	1325	1000	1500	1500	1375	1250	—	1000	1000	1000	1000	Mar	اذار
1309	1403	1500	1500	1500	1250	1250	1500	1500	1250	1375	1325	1000	1500	1500	1375	1250	—	1000	1000	1000	1000	Apr	نيسان
1309	1403	1500	1500	1500	1250	1250	1500	1500	1250	1375	1325	1000	1500	1500	1375	1250	—	1000	1000	1000	1000	May	ايار
1309	1403	1500	1500	1500	1250	1250	1500	1500	1250	1375	1325	1000	1500	1500	1375	1250	—	1000	1000	1000	1000	Jun	حزيران
1294	1403	1500	1500	1500	1250	1250	1500	1500	1250	1375	1275	1500	1500	1125	1250	1000	—	1000	1000	1000	1000	Jul	تموز
1279	1375	1500	1500	1500	1250	1250	1500	1500	1000	1375	1275	1000	1500	1500	1125	1250	1000	1000	1000	1000	1000	Aug	اب
1279	1375	1500	1500	1500	1250	1250	1500	1500	1000	1375	1275	1000	1500	1500	1125	1250	1000	1000	1000	1000	1000	Sep	ايلول
1279	1375	1500	1500	1500	1250	1250	1500	1500	1000	1375	1275	1000	1500	1500	1125	1250	1000	1000	1000	1000	1000	Oct	تشرين الاول
1276	1375	1500	1500	1500	1250	1250	1500	1500	1000	1375	1263	1000	1500	1500	1063	1250	1000	1000	1000	1000	1000	Nov	تشرين الثاني
1257	1361	1500	1500	1500	1250	1250	1500	1500	1000	1250	1225	1000	1500	1313	1063	1250	1000	1000	1000	1000	1000	Dec	كانون الاول
1293	1390	1500	1500	1500	1250	1250	1500	1500	1146	1365	1295	1042	1500	1453	1250	1229	1000	1000	1000	1000	1000	Average	المعدل
Governorate Average Price معدل سعر المحافظة																							
1305	1375	1500	1375	1500	1250	1250	1500	1438	1250	1313	1313	1000	1500	1500	1375	1188	—	1083	1000	1000	1250	Jan	كانون الثاني
1305	1375	1500	1375	1500	1250	1250	1500	1438	1250	1313	1313	1000	1500	1500	1375	1188	—	1083	1000	1000	1250	Feb	شباط
1305	1375	1500	1375	1500	1250	1250	1500	1438	1250	1313	1313	1000	1500	1500	1375	1188	—	1083	1000	1000	1250	Mar	اذار
1324	1403	1500	1500	1500	1250	1250	1500	1500	1250	1375	1325	1000	1500	1500	1375	1250	—	1083	1000	1000	1250	Apr	نيسان
1302	1368	1500	1375	1500	1250	1250	1500	1438	1188	1313	1313	1000	1500	1500	1375	1188	—	1083	1000	1000	1250	May	ايار
1302	1368	1500	1375	1500	1250	1250	1500	1438	1188	1313	1313	1000	1500	1500	1375	1188	—	1083	1000	1000	1250	Jun	حزيران
1294	1368	1500	1375	1500	1250	1250	1500	1438	1188	1313	1288	1250	1500	1313	1313	1063	—	1083	1000	1000	1250	Jul	تموز
1283	1347	1500	1375	1500	1250	1250	1500	1438	1000	1313	1288	1000	1500	1500	1250	1188	1000	1083	1000	1000	1250	Aug	اب
1283	1347	1500	1375	1500	1250	1250	1500	1438	1000	1313	1288	1000	1500	1500	1250	1188	1000	1083	1000	1000	1250	Sep	ايلول
1280	1340	1500	1438	1500	1125	1250	1500	1438	1000	1313	1288	1000	1500	1500	1250	1188	1000	1083	1000	1000	1250	Oct	تشرين الاول
1270	1337	1500	1469	1500	1125	1250	1500	1375	1000	1313	1263	1000	1500	1500	1125	1188	1000	1083	1000	1000	1250	Nov	تشرين الثاني
1263	1333	1500	1500	1500	1125	1250	1500	1375	1000	1250	1244	1000	1500	1406	1125	1188	1000	1083	1000	1000	1250	Dec	كانون الاول
1293	1362	1500	1409	1500	1219	1250	1500	1433	1130	1313	1296	1021	1500	1477	1297	1183	1000	1083	1000	1000	1250	Average	المعدل

Table (9) Other food Items Prices by Governorates, Regions and Months for year 2018

جدول (9) اسعار سلع المنتجات غير المصنفة حسب المحافظات والمناطق والاشهر لسنة 2018

0119091	125 g	Yeast / Turkish													خميرة فورية / تركية			كيس 125غم			0119091	
العراق Iraq	منطقة الجنوب South Region	البصرة Basrah	ميسان Missan	ذي قار Thi- Qar	المثنى Al-Muthana	القادسية Al-Qadisiya	النجف Al-Najaf	واسط Wasit	كربلاء Kerbela	بابل Babil	منطقة الوسط Middle Region	صلاح الدين Salah Al-Deen	بغداد Baghdad	الانبار Al-anbar	ديالى Diala	كركوك Kirkuk	نينوى Nineveh	منطقة كردستان Kurdstan Region	دهوك Duhouk	اربيل Erbil	السليمانية Sulaimaniya	الشهر Month	
Governorate Center مركز المحافظة																						
978	1028	1250	750	1000	1250	1250	1500	750	500	1000	775	500	625	1250	500	1000	—	1167	1000	1000	1500	Jan	كانون الثاني
963	1028	1250	750	1000	1250	1250	1500	750	500	1000	775	500	625	1250	500	1000	—	1083	750	1000	1500	Feb	شباط
949	1000	1250	750	1000	1250	1000	1500	750	500	1000	775	500	625	1250	500	1000	—	1083	750	1000	1500	Mar	اذار
949	1000	1250	750	1000	1250	1000	1500	750	500	1000	775	500	625	1250	500	1000	—	1083	750	1000	1500	Apr	نيسان
949	1000	1250	750	1000	1250	1000	1500	750	500	1000	775	500	625	1250	500	1000	—	1083	750	1000	1500	May	ايار
949	1000	1250	750	1000	1250	1000	1500	750	500	1000	775	500	625	1250	500	1000	—	1083	750	1000	1500	Jun	حزيران
934	972	1250	750	1000	1250	750	1500	750	500	1000	775	500	625	1250	500	1000	—	1083	750	1000	1500	Jul	تموز
941	972	1250	750	1000	1250	750	1500	750	500	1000	775	500	625	1250	500	1000	1000	1125	875	1000	1500	Aug	اب
941	972	1250	750	1000	1250	750	1500	750	500	1000	775	500	625	1250	500	1000	1000	1125	875	1000	1500	Sep	ايلول
949	972	1250	750	1000	1250	750	1500	750	500	1000	775	500	625	1250	500	1000	1000	1167	1000	1000	1500	Oct	تشرين الاول
956	972	1250	750	1000	1250	750	1500	750	500	1000	800	500	625	1250	625	1000	1000	1167	1000	1000	1500	Nov	تشرين الثاني
963	986	1250	750	1000	1250	750	1500	750	625	1000	800	500	625	1250	625	1000	1000	1167	1000	1000	1500	Dec	كانون الاول
952	992	1250	750	1000	1250	917	1500	750	510	1000	779	500	625	1250	521	1000	1000	1118	854	1000	1500	Average	المعدل
Qhada Center مركز القضاء																						
978	958	1125	750	1000	1250	750	1500	750	625	875	875	500	625	1125	875	1250	—	1208	1125	1250	1250	Jan	كانون الثاني
941	958	1125	750	1000	1250	750	1500	750	625	875	875	500	625	1125	875	1250	—	1000	750	1000	1250	Feb	شباط
941	958	1125	750	1000	1250	750	1500	750	625	875	875	500	625	1125	875	1250	—	1000	750	1000	1250	Mar	اذار
949	958	1125	750	1000	1250	750	1500	750	625	875	875	500	625	1125	875	1250	—	1042	875	1000	1250	Apr	نيسان
949	958	1125	750	1000	1250	750	1500	750	625	875	875	500	625	1125	875	1250	—	1042	875	1000	1250	May	ايار
949	958	1125	750	1000	1250	750	1500	750	625	875	875	500	625	1125	875	1250	—	1042	875	1000	1250	Jun	حزيران
949	958	1125	750	1000	1250	750	1500	750	625	875	875	500	625	1125	875	1250	—	1042	875	1000	1250	Jul	تموز
949	958	1125	750	1000	1250	750	1500	750	625	875	875	500	625	1125	875	1250	1250	1042	875	1000	1250	Aug	اب
949	958	1125	750	1000	1250	750	1500	750	625	875	875	500	625	1125	875	1250	1250	1042	875	1000	1250	Sep	ايلول
956	958	1125	750	1000	1250	750	1500	750	625	875	875	500	625	1125	875	1250	1250	1083	1000	1000	1250	Oct	تشرين الاول
971	972	1125	750	1000	1250	750	1500	750	750	875	900	500	625	1125	1000	1250	1000	1083	1000	1000	1250	Nov	تشرين الثاني
967	972	1125	750	1000	1250	750	1500	750	750	875	888	500	625	1063	1000	1250	1000	1083	1000	1000	1250	Dec	كانون الاول
954	961	1125	750	1000	1250	750	1500	750	646	875	878	500	625	1120	896	1250	1150	1059	906	1021	1250	Average	المعدل
Governorate Average Price معدل سعر المحافظة																						
978	993	1188	750	1000	1250	1000	1500	750	563	938	825	500	625	1188	688	1125	—	1188	1063	1125	1375	Jan	كانون الثاني
952	993	1188	750	1000	1250	1000	1500	750	563	938	825	500	625	1188	688	1125	—	1042	750	1000	1375	Feb	شباط
945	979	1188	750	1000	1250	875	1500	750	563	938	825	500	625	1188	688	1125	—	1042	750	1000	1375	Mar	اذار
949	979	1188	750	1000	1250	875	1500	750	563	938	825	500	625	1188	688	1125	—	1063	813	1000	1375	Apr	نيسان
949	979	1188	750	1000	1250	875	1500	750	563	938	825	500	625	1188	688	1125	—	1063	813	1000	1375	May	ايار
949	979	1188	750	1000	1250	875	1500	750	563	938	825	500	625	1188	688	1125	—	1063	813	1000	1375	Jun	حزيران
941	965	1188	750	1000	1250	750	1500	750	563	938	825	500	625	1188	688	1125	—	1063	813	1000	1375	Jul	تموز
945	965	1188	750	1000	1250	750	1500	750	563	938	825	500	625	1188	688	1125	1125	1083	875	1000	1375	Aug	اب
945	965	1188	750	1000	1250	750	1500	750	563	938	825	500	625	1188	688	1125	1125	1083	875	1000	1375	Sep	ايلول
952	965	1188	750	1000	1250	750	1500	750	563	938	825	500	625	1188	688	1125	1125	1125	1000	1000	1375	Oct	تشرين الاول
963	972	1188	750	1000	1250	750	1500	750	625	938	850	500	625	1188	813	1125	1000	1125	1000	1000	1375	Nov	تشرين الثاني
965	979	1188	750	1000	1250	750	1500	750	688	938	844	500	625	1156	813	1125	1000	1125	1000	1000	1375	Dec	كانون الاول
953	976	1188	750	1000	1250	833	1500	750	579	938	829	500	625	1185	709	1125	1075	1088	880	1010	1375	Average	المعدل

Table (10) Non-Alkoholic Prices by Governorates, Regions and Months for year 2018

جدول(10) اسعار سلع المشروبات غير الكحولية حسب المحافظات والمناطق والاشهر لسنة 2018

0121011	400 g	Tea /Al - Waza /Sri lankan																شاي الوزة / سريلانكي			400غم	0121011
العراق Iraq	منطقة الجنوب South Region	البصرة Basrah	ميسان Missan	ذي قار Thi- Qar	المثنى Al-Muthana	القادسية Al-Qadisiya	النجف Al-Najaf	واسط Wasit	كربلاء Kerbela	بابل Babil	منطقة الوسط Middle Region	صلاح الدين Salah Al-Deen	بغداد Baghdad	الانبار Al-anbar	ديالى Diala	كركوك Kirkuk	نينوى Nineveh	منطقة كردستان Kurdstan Region	دهوك Duhouk	اربيل Erbil	السليمانية Sulaimaniya	الشهر Month
Governorate Center مركز المحافظة																						
3919	4194	4000	4500	3000	5000	4000	3500	5250	4500	4000	3650	4000	3500	3500	3750	3500	—	3542	3125	3500	4000	Jan كانون الثاني
3949	4250	4000	4500	3000	5000	4000	3500	5250	4500	4500	3650	4000	3500	3500	3750	3500	—	3542	3125	3500	4000	Feb شباط
3949	4250	4000	4500	3000	5000	4000	3500	5250	4500	4500	3650	4000	3500	3500	3750	3500	—	3542	3125	3500	4000	Mar اذار
3971	4278	4000	4500	3000	5000	4000	3500	5250	4500	4750	3650	4000	3500	3500	3750	3500	—	3583	3250	3500	4000	Apr نيسان
3985	4306	4000	4500	3000	5000	4000	3500	5250	4500	5000	3650	4000	3500	3500	3750	3500	—	3583	3250	3500	4000	May ايار
3934	4306	4000	4500	3000	5000	4000	3500	5250	4500	5000	3450	4000	3500	2500	3750	3500	—	3625	3375	3500	4000	Jun حزيران
3890	4278	4000	4250	3000	5000	4000	3500	5250	4500	5000	3350	4000	3500	2000	3750	3500	—	3625	3375	3500	4000	Jul تموز
3890	4278	4000	4250	3000	5000	4000	3500	5250	4500	5000	3350	4000	3500	2000	3750	3500	3250	3625	3375	3500	4000	Aug اب
3949	4278	4000	4250	3000	5000	4000	3500	5250	4500	5000	3550	4000	3500	3000	3750	3500	3250	3625	3375	3500	4000	Sep ايلول
3956	4250	4000	4000	3000	5000	4000	3500	5250	4500	5000	3650	4000	3500	3500	3750	3500	3500	3583	3250	3500	4000	Oct تشرين الاول
3924	4208	3875	4000	3000	5000	4000	3500	5000	4500	5000	3600	4000	3500	3750	3250	3500	3500	3611	3333	3500	4000	Nov تشرين الثاني
3941	4174	3813	4000	3000	5000	4000	3500	5000	4500	4750	3688	4000	3500	4000	3250	3688	3500	3667	3500	3500	4000	Dec كانون الاول
3938	4254	3974	4313	3000	5000	4000	3500	5208	4500	4792	3574	4000	3500	3188	3667	3516	3400	3596	3288	3500	4000	Average المعدل
Qhada Center مركز القضاء																						
3801	4111	3875	4000	3000	4500	5000	3500	5000	4250	3875	3300	3750	3250	3500	3000	3000	—	3708	3125	3250	4750	Jan كانون الثاني
3809	4139	4000	4000	3000	4500	5000	3500	5000	4250	4000	3300	3750	3250	3500	3000	3000	—	3667	3125	3250	4625	Feb شباط
3801	4139	4000	4000	3000	4500	5000	3500	5000	4250	4000	3300	3750	3250	3500	3000	3000	—	3625	3125	3250	4500	Mar اذار
3816	4194	4000	4000	3000	4500	5000	3500	5000	4250	4500	3300	3750	3250	3500	3000	3000	—	3542	3125	3250	4250	Apr نيسان
3824	4222	4000	4000	3000	4500	5000	3500	5000	4250	4750	3300	3750	3250	3500	3000	3000	—	3500	3000	3250	4250	May ايار
3838	4222	4000	4000	3000	4500	5000	3500	5000	4250	4750	3300	3750	3250	3500	3000	3000	—	3583	3250	3250	4250	Jun حزيران
3838	4222	4000	4000	3000	4500	5000	3500	5000	4250	4750	3300	3750	3250	3500	3000	3000	—	3583	3250	3250	4250	Jul تموز
3838	4222	4000	4000	3000	4500	5000	3500	5000	4250	4750	3300	3750	3250	3500	3000	3000	3500	3583	3250	3250	4250	Aug اب
3846	4222	4000	4000	3000	4500	5000	3500	5000	4250	4750	3300	3750	3250	3500	3000	3000	3500	3625	3375	3250	4250	Sep ايلول
3838	4222	4000	4000	3000	4500	5000	3500	5000	4250	4750	3300	3750	3250	3500	3000	3000	3500	3583	3250	3250	4250	Oct تشرين الاول
3868	4222	4000	4000	3000	4500	5000	3500	5000	4250	4750	3375	3750	3250	3500	3375	3000	3500	3625	3375	3250	4250	Nov تشرين الثاني
3912	4222	4000	4000	3000	4500	5000	3500	5000	4250	4750	3450	3750	3250	3500	3500	3250	3500	3750	3500	3500	4250	Dec كانون الاول
3836	4197	3990	4000	3000	4500	5000	3500	5000	4250	4531	3319	3750	3250	3500	3073	3021	3500	3615	3229	3271	4344	Average المعدل
Governorate Average Price معدل سعر المحافظة																						
3860	4153	3938	4250	3000	4750	4500	3500	5125	4375	3938	3475	3875	3375	3500	3375	3250	—	3625	3125	3375	4375	Jan كانون الثاني
3879	4194	4000	4250	3000	4750	4500	3500	5125	4375	4250	3475	3875	3375	3500	3375	3250	—	3604	3125	3375	4313	Feb شباط
3875	4194	4000	4250	3000	4750	4500	3500	5125	4375	4250	3475	3875	3375	3500	3375	3250	—	3583	3125	3375	4250	Mar اذار
3893	4236	4000	4250	3000	4750	4500	3500	5125	4375	4625	3475	3875	3375	3500	3375	3250	—	3563	3188	3375	4125	Apr نيسان
3904	4264	4000	4250	3000	4750	4500	3500	5125	4375	4875	3475	3875	3375	3500	3375	3250	—	3542	3125	3375	4125	May ايار
3886	4264	4000	4250	3000	4750	4500	3500	5125	4375	4875	3375	3875	3375	3000	3375	3250	—	3604	3313	3375	4125	Jun حزيران
3864	4250	4000	4125	3000	4750	4500	3500	5125	4375	4875	3325	3875	3375	2750	3375	3250	—	3604	3313	3375	4125	Jul تموز
3864	4250	4000	4125	3000	4750	4500	3500	5125	4375	4875	3325	3875	3375	2750	3375	3250	3375	3604	3313	3375	4125	Aug اب
3897	4250	4000	4125	3000	4750	4500	3500	5125	4375	4875	3425	3875	3375	3250	3375	3250	3375	3625	3375	3375	4125	Sep ايلول
3897	4236	4000	4000	3000	4750	4500	3500	5125	4375	4875	3475	3875	3375	3500	3375	3250	3500	3583	3250	3375	4125	Oct تشرين الاول
3896	4215	3938	4000	3000	4750	4500	3500	5000	4375	4875	3488	3875	3375	3625	3313	3250	3500	3618	3354	3375	4125	Nov تشرين الثاني
3926	4198	3906	4000	3000	4750	4500	3500	5000	4375	4750	3569	3875	3375	3750	3375	3469	3500	3708	3500	3500	4125	Dec كانون الاول
3887	4225	3982	4156	3000	4750	4500	3500	5104	4375	4662	3446	3875	3375	3344	3370	3268	3450	3605	3259	3385	4172	Average المعدل

Con. Table (10)

تابع جدول (10)

0121021	225 g	Milled Coffee /Alameed / Jordanian															قهوة مطحونة العميد / اردني	225غم	0121021
العراق Iraq	منطقة الجنوب South Region	البصرة Basrah	ميسان Missan	ذي قار Thi- Qar	المثنى Al-Muthana	القادسية Al-Qadisiya	النجف Al-Najaf	واسط Wasit	كربلاء Kerbela	بابل Babil	منطقة الوسط Middle Region	صلاح الدين Salah Al-Deen	بغداد Baghdad	الانبار Al-anbar	ديالى Diala	كركوك Kirkuk	نينوى Nineveh	منطقة كردستان Kurdstan Region	دهوك Duhouk	اربيل Erbil	السليمانية Sulaimaniya	الشهر Month	
Governorate Center مركز المحافظة																							
4360	4347	4250	5000	4000	5000	4000	4500	4250	3750	4375	4350	4500	4375	4000	4250	4625	—	4417	4500	4500	4250	Jan	كانون الثاني
4346	4347	4250	5000	4000	5000	4000	4500	4250	3750	4375	4350	4500	4375	4000	4250	4625	—	4333	4250	4500	4250	Feb	شباط
4346	4347	4250	5000	4000	5000	4000	4500	4250	3750	4375	4350	4500	4375	4000	4250	4625	—	4333	4250	4500	4250	Mar	اذار
4353	4375	4250	5250	4000	5000	4000	4500	4250	3750	4375	4350	4500	4375	4000	4250	4625	—	4292	4125	4500	4250	Apr	نيسان
4346	4375	4250	5250	4000	5000	4000	4500	4250	3750	4375	4350	4500	4375	4000	4250	4625	—	4250	4000	4500	4250	May	ايار
4346	4375	4250	5250	4000	5000	4000	4500	4250	3750	4375	4350	4500	4375	4000	4250	4625	—	4250	4000	4500	4250	Jun	حزيران
4360	4403	4250	5250	4000	5000	4250	4500	4250	3750	4375	4350	4500	4375	4000	4250	4625	—	4250	4000	4500	4250	Jul	تموز
4368	4403	4250	5250	4000	5000	4250	4500	4250	3750	4375	4350	4500	4375	4000	4250	4625	4500	4292	4125	4500	4250	Aug	اب
4375	4403	4250	5250	4000	5000	4250	4500	4250	3750	4375	4350	4500	4375	4000	4250	4625	4500	4333	4250	4500	4250	Sep	ايلول
4368	4403	4250	5250	4000	5000	4250	4500	4250	3750	4375	4350	4500	4375	4000	4250	4625	4500	4292	4125	4500	4250	Oct	تشرين الاول
4386	4438	4375	5438	4000	5000	4250	4500	4250	3750	4375	4350	4500	4375	4000	4250	4625	4500	4292	4125	4500	4250	Nov	تشرين الثاني
4404	4458	4000	5500	4000	5000	4250	4500	4250	4125	4500	4400	4500	4375	4250	4250	4625	4500	4250	4250	4250	4250	Dec	كانون الاول
4363	4389	4240	5224	4000	5000	4125	4500	4250	3781	4385	4354	4500	4375	4021	4250	4625	4500	4299	4167	4479	4250	Average	المعدل
Qhada Center مركز القضاء																							
4463	4431	4750	4750	4000	5000	3500	4500	4750	4500	4125	4350	4500	4500	4000	3750	5000	—	4750	5000	4250	5000	Jan	كانون الثاني
4463	4444	4750	4750	4000	5000	3500	4500	4750	4500	4250	4350	4500	4500	4000	3750	5000	—	4708	4875	4250	5000	Feb	شباط
4456	4444	4750	4750	4000	5000	3500	4500	4750	4500	4250	4350	4500	4500	4000	3750	5000	—	4667	4750	4250	5000	Mar	اذار
4456	4444	4750	4750	4000	5000	3500	4500	4750	4500	4250	4350	4500	4500	4000	3750	5000	—	4667	4750	4250	5000	Apr	نيسان
4441	4444	4750	4750	4000	5000	3500	4500	4750	4500	4250	4350	4500	4500	4000	3750	5000	—	4583	4500	4250	5000	May	ايار
4434	4444	4750	4750	4000	5000	3500	4500	4750	4500	4250	4350	4500	4500	4000	3750	5000	—	4542	4375	4250	5000	Jun	حزيران
4441	4500	4750	4750	4000	5000	4000	4500	4750	4500	4250	4350	4500	4500	4000	3750	5000	—	4417	4000	4250	5000	Jul	تموز
4456	4528	4750	4750	4000	5000	4250	4500	4750	4500	4250	4350	4500	4500	4000	3750	5000	4500	4417	4000	4250	5000	Aug	اب
4471	4528	4750	4750	4000	5000	4250	4500	4750	4500	4250	4350	4500	4500	4000	3750	5000	4500	4500	4250	4250	5000	Sep	ايلول
4478	4556	4750	5000	4000	5000	4250	4500	4750	4500	4250	4350	4500	4500	4000	3750	5000	4500	4458	4125	4250	5000	Oct	تشرين الاول
4529	4542	4625	5000	4000	5000	4250	4500	4750	4500	4250	4550	4500	4500	4000	4750	5000	4500	4458	4125	4250	5000	Nov	تشرين الثاني
4526	4542	4500	5000	4000	5000	4250	4500	4750	4500	4375	4500	4500	4500	4000	4750	4750	4500	4521	4313	4250	5000	Dec	كانون الاول
4468	4487	4719	4813	4000	5000	3854	4500	4750	4500	4250	4379	4500	4500	4000	3917	4979	4500	4557	4422	4250	5000	Average	المعدل
Governorate Average Price معدل سعر المحافظة																							
4412	4389	4500	4875	4000	5000	3750	4500	4500	4125	4250	4350	4500	4438	4000	4000	4813	—	4583	4750	4375	4625	Jan	كانون الثاني
4405	4396	4500	4875	4000	5000	3750	4500	4500	4125	4313	4350	4500	4438	4000	4000	4813	—	4521	4563	4375	4625	Feb	شباط
4401	4396	4500	4875	4000	5000	3750	4500	4500	4125	4313	4350	4500	4438	4000	4000	4813	—	4500	4500	4375	4625	Mar	اذار
4405	4410	4500	5000	4000	5000	3750	4500	4500	4125	4313	4350	4500	4438	4000	4000	4813	—	4479	4438	4375	4625	Apr	نيسان
4393	4410	4500	5000	4000	5000	3750	4500	4500	4125	4313	4350	4500	4438	4000	4000	4813	—	4417	4250	4375	4625	May	ايار
4390	4410	4500	5000	4000	5000	3750	4500	4500	4125	4313	4350	4500	4438	4000	4000	4813	—	4396	4188	4375	4625	Jun	حزيران
4401	4451	4500	5000	4000	5000	4125	4500	4500	4125	4313	4350	4500	4438	4000	4000	4813	—	4333	4000	4375	4625	Jul	تموز
4412	4465	4500	5000	4000	5000	4250	4500	4500	4125	4313	4350	4500	4438	4000	4000	4813	4500	4354	4063	4375	4625	Aug	اب
4423	4465	4500	5000	4000	5000	4250	4500	4500	4125	4313	4350	4500	4438	4000	4000	4813	4500	4417	4250	4375	4625	Sep	ايلول
4423	4479	4500	5125	4000	5000	4250	4500	4500	4125	4313	4350	4500	4438	4000	4000	4813	4500	4375	4125	4375	4625	Oct	تشرين الاول
4458	4490	4500	5219	4000	5000	4250	4500	4500	4125	4313	4450	4500	4438	4000	4500	4813	4500	4375	4125	4375	4625	Nov	تشرين الثاني
4465	4500	4250	5250	4000	5000	4250	4500	4500	4313	4438	4450	4500	4438	4125	4500	4688	4500	4385	4281	4250	4625	Dec	كانون الاول
4416	4438	4479	5018	4000	5000	3990	4500	4500	4141	4318	4367	4500	4438	4010	4083	4803	4500	4428	4294	4365	4625	Average	المعدل

Con. Table (10)

تابع جدول (10)

0122011		2.25 Ltr		Pepsi Cola (Baghdad) 2.25 Ltr / Local									بيبسي كولا بغداد (قنينة بلاستك) 2.25 لتر / محلي						2.25 لتر			0122011
العراق Iraq	منطقة الجنوب South Region	البصرة Basrah	ميسان Missan	ذي قار Thi- Qar	المثنى Al-Muthana	القادسية Al-Qadisiya	النجف Al-Najaf	واسط Wasit	كربلاء Kerbela	بابل Babil	منطقة الوسط Middle Region	صلاح الدين Salah Al-Deen	بغداد Baghdad	الانبار Al-anbar	ديالى Diala	كركوك Kirkuk	نينوى Nineveh	منطقة كردستان Kurdstan Region	دهوك Duhouk	اربيل Erbil	السليمانية Sulaimaniya	الشهر Month
Governorate Center مركز المحافظة																						
1154	1153	1000	1250	1250	1000	1125	1250	1250	1250	1000	1200	1250	1125	1250	1125	1250	—	1083	1000	1000	1250	Jan كانون الثاني
1154	1153	1000	1250	1250	1000	1125	1250	1250	1250	1000	1200	1250	1125	1250	1125	1250	—	1083	1000	1000	1250	Feb شباط
1154	1153	1000	1250	1250	1000	1125	1250	1250	1250	1000	1200	1250	1125	1250	1125	1250	—	1083	1000	1000	1250	Mar اذار
1140	1153	1000	1250	1250	1000	1125	1250	1250	1250	1000	1150	1000	1125	1250	1125	1250	—	1083	1000	1000	1250	Apr نيسان
1140	1153	1000	1250	1250	1000	1125	1250	1250	1250	1000	1150	1000	1125	1250	1125	1250	—	1083	1000	1000	1250	May ايار
1140	1153	1000	1250	1250	1000	1125	1250	1250	1250	1000	1150	1000	1125	1250	1125	1250	—	1083	1000	1000	1250	Jun حزيران
1140	1153	1000	1250	1250	1000	1125	1250	1250	1250	1000	1150	1000	1125	1250	1125	1250	—	1083	1000	1000	1250	Jul تموز
1147	1167	1000	1250	1250	1000	1125	1250	1250	1250	1125	1150	1000	1125	1250	1125	1250	1000	1083	1000	1000	1250	Aug اب
1147	1167	1000	1250	1250	1000	1125	1250	1250	1250	1125	1150	1000	1125	1250	1125	1250	1000	1083	1000	1000	1250	Sep ايلول
1147	1167	1000	1250	1250	1000	1125	1250	1250	1250	1125	1150	1000	1125	1250	1125	1250	1000	1083	1000	1000	1250	Oct تشرين الاول
1147	1167	1000	1250	1250	1000	1125	1250	1250	1250	1125	1150	1000	1125	1250	1125	1250	1000	1083	1000	1000	1250	Nov تشرين الثاني
1180	1181	1000	1250	1250	1000	1125	1250	1250	1250	1250	1113	1000	1125	1063	1125	1250	1000	1292	1000	1625	1250	Dec كانون الاول
1149	1160	1000	1250	1250	1000	1125	1250	1250	1250	1063	1159	1063	1125	1234	1125	1250	1000	1101	1000	1052	1250	Average المعدل
Qhada Center مركز القضاء																						
1184	1208	1250	1250	1250	1000	1250	1250	1250	1250	1125	1200	1000	1125	1500	1125	1250	—	1083	1250	1000	1000	Jan كانون الثاني
1184	1208	1250	1250	1250	1000	1250	1250	1250	1250	1125	1200	1000	1125	1500	1125	1250	—	1083	1250	1000	1000	Feb شباط
1169	1181	1250	1250	1250	1000	1000	1250	1250	1250	1125	1200	1000	1125	1500	1125	1250	—	1083	1250	1000	1000	Mar اذار
1169	1181	1250	1250	1250	1000	1000	1250	1250	1250	1125	1200	1000	1125	1500	1125	1250	—	1083	1250	1000	1000	Apr نيسان
1169	1181	1250	1250	1250	1000	1000	1250	1250	1250	1125	1200	1000	1125	1500	1125	1250	—	1083	1250	1000	1000	May ايار
1169	1181	1250	1250	1250	1000	1000	1250	1250	1250	1125	1200	1000	1125	1500	1125	1250	—	1083	1250	1000	1000	Jun حزيران
1169	1181	1250	1250	1250	1000	1000	1250	1250	1250	1125	1200	1000	1125	1500	1125	1250	—	1083	1250	1000	1000	Jul تموز
1169	1181	1250	1250	1250	1000	1000	1250	1250	1250	1125	1200	1000	1125	1500	1125	1250	1000	1083	1250	1000	1000	Aug اب
1169	1181	1250	1250	1250	1000	1000	1250	1250	1250	1125	1200	1000	1125	1500	1125	1250	1000	1083	1250	1000	1000	Sep ايلول
1169	1181	1250	1250	1250	1000	1000	1250	1250	1250	1125	1200	1000	1125	1500	1125	1250	1000	1083	1250	1000	1000	Oct تشرين الاول
1154	1153	1250	1250	1000	1000	1000	1250	1250	1250	1125	1200	1000	1125	1500	1125	1250	1000	1083	1250	1000	1000	Nov تشرين الثاني
1154	1139	1250	1250	1000	1000	1000	1250	1250	1250	1000	1113	1000	1125	1000	1188	1250	1000	1271	1125	1688	1000	Dec كانون الاول
1169	1179	1250	1250	1208	1000	1042	1250	1250	1250	1115	1193	1000	1125	1458	1130	1250	1000	1099	1240	1057	1000	Average المعدل
Governorate Average Price معدل سعر المحافظة																						
1169	1181	1125	1250	1250	1000	1188	1250	1250	1250	1063	1200	1125	1125	1375	1125	1250	—	1083	1125	1000	1125	Jan كانون الثاني
1169	1181	1125	1250	1250	1000	1188	1250	1250	1250	1063	1200	1125	1125	1375	1125	1250	—	1083	1125	1000	1125	Feb شباط
1162	1167	1125	1250	1250	1000	1063	1250	1250	1250	1063	1200	1125	1125	1375	1125	1250	—	1083	1125	1000	1125	Mar اذار
1154	1167	1125	1250	1250	1000	1063	1250	1250	1250	1063	1175	1000	1125	1375	1125	1250	—	1083	1125	1000	1125	Apr نيسان
1154	1167	1125	1250	1250	1000	1063	1250	1250	1250	1063	1175	1000	1125	1375	1125	1250	—	1083	1125	1000	1125	May ايار
1154	1167	1125	1250	1250	1000	1063	1250	1250	1250	1063	1175	1000	1125	1375	1125	1250	—	1083	1125	1000	1125	Jun حزيران
1154	1167	1125	1250	1250	1000	1063	1250	1250	1250	1063	1175	1000	1125	1375	1125	1250	—	1083	1125	1000	1125	Jul تموز
1158	1174	1125	1250	1250	1000	1063	1250	1250	1250	1125	1175	1000	1125	1375	1125	1250	1000	1083	1125	1000	1125	Aug اب
1158	1174	1125	1250	1250	1000	1063	1250	1250	1250	1125	1175	1000	1125	1375	1125	1250	1000	1083	1125	1000	1125	Sep ايلول
1158	1174	1125	1250	1250	1000	1063	1250	1250	1250	1125	1175	1000	1125	1375	1125	1250	1000	1083	1125	1000	1125	Oct تشرين الاول
1151	1160	1125	1250	1125	1000	1063	1250	1250	1250	1125	1175	1000	1125	1375	1125	1250	1000	1083	1125	1000	1125	Nov تشرين الثاني
1167	1160	1125	1250	1125	1000	1063	1250	1250	1250	1125	1112	1000	1125	1031	1156	1250	1000	1281	1063	1656	1125	Dec كانون الاول
1159	1170	1125	1250	1229	1000	1084	1250	1250	1250	1089	1176	1031	1125	1346	1128	1250	1000	1100	1120	1055	1125	Average المعدل

Table (11) Tobacco Prices by Governorates, Regions and Months for year 2018

جدول(11) اسعار سلع التبغ حسب المحافظات والمناطق والاشهر لسنة 2018

0220011		Pack	Foreign Cigarettes /Gauloise															سكاير اجنبية / كلواز			علبة	0220011	
العراق Iraq	منطقة الجنوب South Region	البصرة Basrah	ميسان Missan	ذي قار Thi- Qar	المثنى Al-Muthana	القادسية Al-Qadisiya	النجف Al-Najaf	واسط Wasit	كربلاء Kerbela	بابل Babil	منطقة الوسط Middle Region	صلاح الدين Salah Al-Deen	بغداد Baghdad	الانبار Al-anbar	ديالى Diala	كركوك Kirkuk	نينوى Nineveh	منطقة كردستان Kurdstan Region	دهوك Duhouk	اربيل Erbil	السليمانية Sulaimaniya	الشهر Month	
Governorate Center مركز المحافظة																							
941	958	1000	1000	750	1000	1000	1000	1000	1000	875	875	1000	1000	750	875	750	—	1000	1000	1000	1000	Jan	كانون الثاني
941	958	1000	1000	750	1000	1000	1000	1000	1000	875	875	1000	1000	750	875	750	—	1000	1000	1000	1000	Feb	شباط
941	958	1000	1000	750	1000	1000	1000	1000	1000	875	875	1000	1000	750	875	750	—	1000	1000	1000	1000	Mar	اذار
926	958	1000	1000	750	1000	1000	1000	1000	1000	875	825	750	1000	750	875	750	—	1000	1000	1000	1000	Apr	نيسان
926	958	1000	1000	750	1000	1000	1000	1000	1000	875	825	750	1000	750	875	750	—	1000	1000	1000	1000	May	ايار
926	958	1000	1000	750	1000	1000	1000	1000	1000	875	825	750	1000	750	875	750	—	1000	1000	1000	1000	Jun	حزيران
926	958	1000	1000	750	1000	1000	1000	1000	1000	875	825	750	1000	750	875	750	—	1000	1000	1000	1000	Jul	تموز
926	958	1000	1000	750	1000	1000	1000	1000	1000	875	825	750	1000	750	875	750	750	1000	1000	1000	1000	Aug	اب
926	958	1000	1000	750	1000	1000	1000	1000	1000	875	825	750	1000	750	875	750	750	1000	1000	1000	1000	Sep	ايلول
926	958	1000	1000	750	1000	1000	1000	1000	1000	875	825	750	1000	750	875	750	750	1000	1000	1000	1000	Oct	تشرين الاول
926	958	1000	1000	750	1000	1000	1000	1000	1000	875	825	750	1000	750	875	750	750	1000	1000	1000	1000	Nov	تشرين الثاني
926	958	1000	1000	750	1000	1000	1000	1000	1000	875	825	750	1000	750	875	750	750	1000	1000	1000	1000	Dec	كانون الاول
919	944	1000	1000	750	1000	1000	1000	1000	1000	750	825	750	1000	750	875	750	750	1000	1000	1000	1000	Average	المعدل
930	957	1000	1000	750	1000	1000	1000	1000	1000	865	838	813	1000	750	875	750	750	1000	1000	1000	1000		
Qhada Center مركز القضاء																							
941	944	1000	1000	750	1000	1000	1000	1000	1000	750	900	1000	1000	750	1000	750	—	1000	1000	1000	1000	Jan	كانون الثاني
941	944	1000	1000	750	1000	1000	1000	1000	1000	750	900	1000	1000	750	1000	750	—	1000	1000	1000	1000	Feb	شباط
941	944	1000	1000	750	1000	1000	1000	1000	1000	750	900	1000	1000	750	1000	750	—	1000	1000	1000	1000	Mar	اذار
926	944	1000	1000	750	1000	1000	1000	1000	1000	750	850	750	1000	750	1000	750	—	1000	1000	1000	1000	Apr	نيسان
926	944	1000	1000	750	1000	1000	1000	1000	1000	750	850	750	1000	750	1000	750	—	1000	1000	1000	1000	May	ايار
926	944	1000	1000	750	1000	1000	1000	1000	1000	750	850	750	1000	750	1000	750	—	1000	1000	1000	1000	Jun	حزيران
926	944	1000	1000	750	1000	1000	1000	1000	1000	750	850	750	1000	750	1000	750	—	1000	1000	1000	1000	Jul	تموز
926	944	1000	1000	750	1000	1000	1000	1000	1000	750	850	750	1000	750	1000	750	750	1000	1000	1000	1000	Aug	اب
926	944	1000	1000	750	1000	1000	1000	1000	1000	750	850	750	1000	750	1000	750	750	1000	1000	1000	1000	Sep	ايلول
926	944	1000	1000	750	1000	1000	1000	1000	1000	750	850	750	1000	750	1000	750	750	1000	1000	1000	1000	Oct	تشرين الاول
926	944	1000	1000	750	1000	1000	1000	1000	1000	750	850	750	1000	750	1000	750	750	1000	1000	1000	1000	Nov	تشرين الثاني
926	944	1000	1000	750	1000	1000	1000	1000	1000	750	850	750	1000	750	1000	750	750	1000	1000	1000	1000	Dec	كانون الاول
930	944	1000	1000	750	1000	1000	1000	1000	1000	750	863	813	1000	750	1000	750	750	1000	1000	1000	1000	Average	المعدل
Governorate Average Price معدل سعر المحافظة																							
941	951	1000	1000	750	1000	1000	1000	1000	1000	813	888	1000	1000	750	938	750	—	1000	1000	1000	1000	Jan	كانون الثاني
941	951	1000	1000	750	1000	1000	1000	1000	1000	813	888	1000	1000	750	938	750	—	1000	1000	1000	1000	Feb	شباط
941	951	1000	1000	750	1000	1000	1000	1000	1000	813	888	1000	1000	750	938	750	—	1000	1000	1000	1000	Mar	اذار
927	951	1000	1000	750	1000	1000	1000	1000	1000	813	838	750	1000	750	938	750	—	1000	1000	1000	1000	Apr	نيسان
927	951	1000	1000	750	1000	1000	1000	1000	1000	813	838	750	1000	750	938	750	—	1000	1000	1000	1000	May	ايار
927	951	1000	1000	750	1000	1000	1000	1000	1000	813	838	750	1000	750	938	750	—	1000	1000	1000	1000	Jun	حزيران
927	951	1000	1000	750	1000	1000	1000	1000	1000	813	838	750	1000	750	938	750	—	1000	1000	1000	1000	Jul	تموز
927	951	1000	1000	750	1000	1000	1000	1000	1000	813	838	750	1000	750	938	750	750	1000	1000	1000	1000	Aug	اب
927	951	1000	1000	750	1000	1000	1000	1000	1000	813	838	750	1000	750	938	750	750	1000	1000	1000	1000	Sep	ايلول
927	951	1000	1000	750	1000	1000	1000	1000	1000	813	838	750	1000	750	938	750	750	1000	1000	1000	1000	Oct	تشرين الاول
927	951	1000	1000	750	1000	1000	1000	1000	1000	813	838	750	1000	750	938	750	750	1000	1000	1000	1000	Nov	تشرين الثاني
923	944	1000	1000	750	1000	1000	1000	1000	1000	750	838	750	1000	750	938	750	750	1000	1000	1000	1000	Dec	كانون الاول
930	951	1000	1000	750	1000	1000	1000	1000	1000	808	850	813	1000	750	938	750	750	1000	1000	1000	1000	Average	المعدل

Table (12) Clothes meterials Prices by Governorates, Regions and Months for year 2018

جدول(12) اسعار مواد الملابس حسب المحافظات والمناطق والاشهر لسنة 2018

0311051	One	Wages of Tailoring Women Costumes												اجرة خياطة كوستم نسائي (بدون القماش)								واحد	0311051
العراق Iraq	منطقة الجنوب South Region	البصرة Basrah	ميسان Missan	ذي قار Thi- Qar	المثنى Al-Muthana	القادسية Al-Qadisiya	النجف Al-Najaf	واسط Wasit	كربلاء Kerbela	بابل Babil	منطقة الوسط Middle Region	صلاح الدين Salah Al-Deen	بغداد Baghdad	الانبار Al-anbar	ديالى Diala	كركوك Kirkuk	نينوى Nineveh	منطقة كردستان Kurdstan Region	دهوك Duhouk	اربيل Erbil	السليمانية Sulaimaniya	الشهر Month	
Governorate Center مركز المحافظة																							
32912	29667	32500	30000	38000	20000	20000	35000	26500	25000	40000	34000	25000	32500	25000	35000	52500	—	40833	27500	45000	50000	Jan	كانون الثاني
32735	29333	32000	27500	38000	20000	20000	35000	26500	25000	40000	34000	25000	32500	25000	35000	52500	—	40833	27500	45000	50000	Feb	شباط
33029	29889	32000	27500	38000	20000	25000	35000	26500	25000	40000	34000	25000	32500	25000	35000	52500	—	40833	27500	45000	50000	Mar	اذار
32912	29667	30000	27500	38000	20000	25000	35000	26500	25000	40000	34000	25000	32500	25000	35000	52500	—	40833	27500	45000	50000	Apr	نيسان
32912	29667	30000	27500	38000	20000	25000	35000	26500	25000	40000	34000	25000	32500	25000	35000	52500	—	40833	27500	45000	50000	May	ايار
32912	29667	30000	27500	38000	20000	25000	35000	26500	25000	40000	34000	25000	32500	25000	35000	52500	—	40833	27500	45000	50000	Jun	حزيران
33647	30500	30000	27500	38000	20000	32500	35000	26500	25000	40000	34000	25000	32500	25000	35000	52500	—	42500	27500	45000	55000	Jul	تموز
33353	30500	30000	27500	38000	20000	32500	35000	26500	25000	40000	34000	25000	32500	25000	35000	52500	30000	40833	27500	45000	50000	Aug	اب
33471	30167	30000	27500	35000	20000	32500	35000	26500	25000	40000	34000	25000	32500	25000	35000	52500	30000	42500	27500	45000	55000	Sep	ايلول
33471	30167	30000	27500	35000	20000	32500	35000	26500	25000	40000	34000	25000	32500	25000	35000	52500	30000	42500	27500	45000	55000	Oct	تشرين الاول
33324	30167	30000	27500	35000	20000	32500	35000	26500	25000	40000	33500	25000	32500	25000	32500	52500	33000	42500	27500	45000	55000	Nov	تشرين الثاني
33324	30167	30000	27500	35000	20000	32500	35000	26500	25000	40000	33500	25000	32500	25000	32500	52500	40000	42500	27500	45000	55000	Dec	كانون الاول
33167	29963	30542	27708	37000	20000	27917	35000	26500	25000	40000	33917	25000	32500	25000	34583	52500	32600	41528	27500	45000	52083	Average	المعدل
Qhada Center مركز القضاء																							
30625	28938	34000	25000	38000	20000	15000	32000	30000	—	37500	33200	25000	33500	35000	27500	45000	—	30833	25000	42500	25000	Jan	كانون الثاني
30625	29563	34000	25000	38000	20000	20000	32000	30000	—	37500	32200	20000	33500	35000	27500	45000	—	30833	25000	42500	25000	Feb	شباط
30938	30188	34000	25000	38000	20000	25000	32000	30000	—	37500	32200	20000	33500	35000	27500	45000	—	30833	25000	42500	25000	Mar	اذار
30875	30063	33000	25000	38000	20000	25000	32000	30000	—	37500	32200	20000	33500	35000	27500	45000	—	30833	25000	42500	25000	Apr	نيسان
30875	30063	33000	25000	38000	20000	25000	32000	30000	—	37500	32200	20000	33500	35000	27500	45000	—	30833	25000	42500	25000	May	ايار
30875	30063	33000	25000	38000	20000	25000	32000	30000	—	37500	32200	20000	33500	35000	27500	45000	—	30833	25000	42500	25000	Jun	حزيران
31188	30688	33000	25000	38000	20000	30000	32000	30000	—	37500	32200	20000	33500	35000	27500	45000	—	30833	25000	42500	25000	Jul	تموز
31344	31000	33000	25000	38000	20000	32500	32000	30000	—	37500	32200	20000	33500	35000	27500	45000	60000	30833	25000	42500	25000	Aug	اب
31344	31000	33000	25000	38000	20000	32500	32000	30000	—	37500	32200	20000	33500	35000	27500	45000	60000	30833	25000	42500	25000	Sep	ايلول
31344	31000	33000	25000	38000	20000	32500	32000	30000	—	37500	32200	20000	33500	35000	27500	45000	60000	30833	25000	42500	25000	Oct	تشرين الاول
31344	31000	33000	25000	38000	20000	32500	32000	30000	—	37500	32200	20000	33500	35000	27500	45000	60000	30833	25000	42500	25000	Nov	تشرين الثاني
31344	31000	33000	25000	38000	20000	32500	32000	30000	—	37500	32200	20000	33500	35000	27500	45000	60000	30833	25000	42500	25000	Dec	كانون الاول
31060	30380	33250	25000	38000	20000	27292	32000	30000	—	37500	32283	20417	33500	35000	27500	45000	60000	30833	25000	42500	25000	Average	المعدل
Governorate Average Price معدل سعر المحافظة																							
31603	29083	33250	27500	38000	20000	17500	33500	28250	25000	38750	33600	25000	33000	30000	31250	48750	—	35833	26250	43750	37500	Jan	كانون الثاني
31515	29194	33000	26250	38000	20000	20000	33500	28250	25000	38750	33100	22500	33000	30000	31250	48750	—	35833	26250	43750	37500	Feb	شباط
31809	29750	33000	26250	38000	20000	25000	33500	28250	25000	38750	33100	22500	33000	30000	31250	48750	—	35833	26250	43750	37500	Mar	اذار
31721	29583	31500	26250	38000	20000	25000	33500	28250	25000	38750	33100	22500	33000	30000	31250	48750	—	35833	26250	43750	37500	Apr	نيسان
31721	29583	31500	26250	38000	20000	25000	33500	28250	25000	38750	33100	22500	33000	30000	31250	48750	—	35833	26250	43750	37500	May	ايار
31721	29583	31500	26250	38000	20000	25000	33500	28250	25000	38750	33100	22500	33000	30000	31250	48750	—	35833	26250	43750	37500	Jun	حزيران
32235	30278	31500	26250	38000	20000	31250	33500	28250	25000	38750	33100	22500	33000	30000	31250	48750	—	36667	26250	43750	40000	Jul	تموز
32162	30417	31500	26250	38000	20000	32500	33500	28250	25000	38750	33100	22500	33000	30000	31250	48750	45000	35833	26250	43750	37500	Aug	اب
32221	30250	31500	26250	36500	20000	32500	33500	28250	25000	38750	33100	22500	33000	30000	31250	48750	45000	36667	26250	43750	40000	Sep	ايلول
32221	30250	31500	26250	36500	20000	32500	33500	28250	25000	38750	33100	22500	33000	30000	31250	48750	45000	36667	26250	43750	40000	Oct	تشرين الاول
32147	30250	31500	26250	36500	20000	32500	33500	28250	25000	38750	32850	22500	33000	30000	30000	48750	46500	36667	26250	43750	40000	Nov	تشرين الثاني
32147	30250	31500	26250	36500	20000	32500	33500	28250	25000	38750	32850	22500	33000	30000	30000	48750	50000	36667	26250	43750	40000	Dec	كانون الاول
31935	29873	31896	26354	37500	20000	27604	33500	28250	25000	38750	33100	22708	33000	30000	31042	48750	46300	36181	26250	43750	38542	Average	المعدل

Table (13) Clothes Prices by Governorates, Regions and Months for year 2018

جدول(13) اسعار الملابس حسب المحافظات والمناطق والاشهر لسنة 2018

0312042	One	Poplin Half-Sleeved Shirt for Men / Tukish									قميص رجالي بوبلين كم قصير / تركي او مايعادله								واحد	0312042
العراق Iraq	منطقة الجنوب South Region	البصرة Basrah	ميسان Missan	ذي قار Thi- Qar	المثنى Al-Muthana	القادسية Al-Qadisiya	النجف Al-Najaf	واسط Wasit	كربلاء Kerbela	بابل Babil	منطقة الوسط Middle Region	صلاح الدين Salah Al-Deen	بغداد Baghdad	الانبار Al-anbar	ديالى Diala	كركوك Kirkuk	نينوى Nineveh	منطقة كردستان Kurdstan Region	دهوك Duhouk	اربيل Erbil	السليمانية Sulaimaniya	الشهر Month	
Governorate Center مركز المحافظة																							
15647	15056	14500	21000	11000	15000	15000	18000	13500	15000	12500	15900	12000	15500	15000	22000	15000	—	17000	21000	15000	15000	Jan	كانون الثاني
15588	15056	14500	21000	11000	15000	15000	18000	13500	15000	12500	15900	12000	15500	15000	22000	15000	—	16667	20000	15000	15000	Feb	شباط
15529	15278	14500	21000	11000	15000	15000	18000	13500	15000	14500	15300	12000	15500	15000	19000	15000	—	16667	20000	15000	15000	Mar	اذار
15941	15389	15500	21000	11000	15000	15000	18000	13500	15000	14500	16300	12000	15500	15000	24000	15000	—	17000	20000	15000	16000	Apr	نيسان
15882	15389	15500	21000	11000	15000	15000	18000	13500	15000	14500	16300	12000	15500	15000	24000	15000	—	16667	19000	15000	16000	May	ايار
16000	15611	15500	21000	11000	15000	15000	18000	15000	15000	15000	16300	12000	15500	15000	24000	15000	—	16667	19000	15000	16000	Jun	حزيران
16000	15722	15500	21000	11000	15000	15000	18000	16000	15000	15000	16300	12000	15500	15000	24000	15000	—	16333	18000	15000	16000	Jul	تموز
16265	16111	15000	21000	12000	18000	15000	18000	16000	15000	15000	16300	12000	15500	15000	24000	15000	17500	16667	19000	15000	16000	Aug	اب
15971	15778	15000	21000	12000	18000	12000	18000	16000	15000	15000	16300	12000	15500	15000	24000	15000	17500	16000	19000	15000	14000	Sep	ايلول
15794	15778	15000	21000	12000	18000	12000	18000	16000	15000	15000	16300	12000	15500	15000	24000	15000	16000	15000	18000	15000	12000	Oct	تشرين الاول
15794	15778	15000	21000	12000	18000	12000	18000	16000	15000	15000	16300	12000	15500	15000	24000	15000	16000	15000	18000	15000	12000	Nov	تشرين الثاني
15794	15778	15000	21000	12000	18000	12000	18000	16000	15000	15000	16300	12000	15500	15000	24000	15000	16000	15000	18000	15000	12000	Dec	كانون الاول
15939	15560	15042	21000	11417	16250	14000	18000	14875	15000	14458	16450	14500	14500	15000	23250	15000	16600	16222	19083	15000	14583	Average	المعدل
Qhada Center مركز القضاء																							
14735	16611	22000	21000	11000	18000	12000	18000	18500	15000	14000	13400	12000	15500	10000	15500	14000	—	11333	15000	11000	8000	Jan	كانون الثاني
14735	16611	22000	21000	11000	18000	12000	18000	18500	15000	14000	13400	12000	15500	10000	15500	14000	—	11333	15000	11000	8000	Feb	شباط
14755	16333	22000	21000	11000	15000	12000	18000	18500	15000	14500	13967	12000	15500	10000	16333	16000	—	11333	15000	11000	8000	Mar	اذار
14961	16722	25000	21000	11000	15000	12500	18000	18500	15000	14500	13967	12000	15500	10000	16333	16000	—	11333	15000	11000	8000	Apr	نيسان
14990	16722	25000	21000	11000	15000	12500	18000	18500	15000	14500	13967	12000	15500	10000	16333	16000	—	11500	15500	11000	8000	May	ايار
15225	17111	25000	21000	11000	17000	12500	18000	18500	16000	15000	13967	12000	15500	10000	16333	16000	—	11667	16000	11000	8000	Jun	حزيران
15167	17111	25000	21000	11000	17000	12500	18000	18500	16000	15000	13967	12000	15500	10000	16333	16000	—	11333	15000	11000	8000	Jul	تموز
15314	17278	25000	21000	12000	18000	12500	18000	18500	15500	15000	13967	12000	15500	10000	16333	16000	10000	11667	16000	11000	8000	Aug	اب
15373	17278	25000	21000	12000	18000	12500	18000	18500	15500	15000	13967	12000	15500	10000	16333	16000	10000	12000	17000	11000	8000	Sep	ايلول
15843	17278	25000	21000	12000	18000	12500	18000	18500	15500	15000	13967	12000	15500	10000	16333	16000	10000	14667	17000	13500	13500	Oct	تشرين الاول
15725	17056	25000	21000	12000	18000	12500	18000	18500	13500	15000	13967	12000	15500	10000	16333	16000	10000	14667	17000	13500	13500	Nov	تشرين الثاني
15725	17056	25000	21000	12000	18000	12500	18000	18500	13500	15000	13967	12000	15500	10000	16333	16000	10000	14667	17000	13500	13500	Dec	كانون الاول
15212	16931	24250	21000	11417	17083	12375	18000	18500	15042	14708	13872	12000	15500	10000	16194	15667	10000	12292	15875	11625	9375	Average	المعدل
Governorate Average Price معدل سعر المحافظة																							
15191	15833	18250	21000	11000	16500	13500	18000	16000	15000	13250	14650	12000	15500	12500	18750	14500	—	14167	18000	13000	11500	Jan	كانون الثاني
15162	15833	18250	21000	11000	16500	13500	18000	16000	15000	13250	14650	12000	15500	12500	18750	14500	—	14000	17500	13000	11500	Feb	شباط
15142	15806	18250	21000	11000	15000	13500	18000	16000	15000	14500	14633	12000	15500	12500	17667	15500	—	14000	17500	13000	11500	Mar	اذار
15451	16056	20250	21000	11000	15000	13750	18000	16000	15000	14500	15133	12000	15500	12500	20167	15500	—	14167	17500	13000	12000	Apr	نيسان
15436	16056	20250	21000	11000	15000	13750	18000	16000	15000	14500	15133	12000	15500	12500	20167	15500	—	14083	17250	13000	12000	May	ايار
15613	16361	20250	21000	11000	16000	13750	18000	16750	15500	15000	15133	12000	15500	12500	20167	15500	—	14167	17500	13000	12000	Jun	حزيران
15583	16417	20250	21000	11000	16000	13750	18000	17250	15500	15000	15133	12000	15500	12500	20167	15500	—	13833	16500	13000	12000	Jul	تموز
15789	16694	20000	21000	12000	18000	13750	18000	17250	15250	15000	15133	12000	15500	12500	20167	15500	13750	14167	17500	13000	12000	Aug	اب
15672	16528	20000	21000	12000	18000	12250	18000	17250	15250	15000	15133	12000	15500	12500	20167	15500	13750	14000	18000	13000	11000	Sep	ايلول
15819	16528	20000	21000	12000	18000	12250	18000	17250	15250	15000	15133	12000	15500	12500	20167	15500	13000	14833	17500	14250	12750	Oct	تشرين الاول
15760	16417	20000	21000	12000	18000	12250	18000	17250	14250	15000	15133	12000	15500	12500	20167	15500	13000	14833	17500	14250	12750	Nov	تشرين الثاني
15760	16417	20000	21000	12000	18000	12250	18000	17250	14250	15000	15133	12000	15500	12500	20167	15500	13000	14833	17500	14250	12750	Dec	كانون الاول
15532	16246	19646	21000	11417	16667	13188	18000	16688	15021	14583	15011	12000	15500	12500	19723	15333	13300	14257	17479	13313	11979	Average	المعدل

Con. Table (13)

تابع جدول (13)

0312061	One	Two Pieces Suit for Men / Turkish													بدلة رجالي قطعتان / تركي						واحدة	0312061
العراق Iraq	منطقة الجنوب South Region	البصرة Basrah	ميسان Missan	ذي قار Thi- Qar	المثنى Al-Muthana	القادسية Al-Qadisiya	النجف Al-Najaf	واسط Wasit	كربلاء Kerbela	بابل Babil	منطقة الوسط Middle Region	صلاح الدين Salah Al-Deen	بغداد Baghdad	الانبار Al-anbar	ديالى Diala	كركوك Kirkuk	نينوى Nineveh	منطقة كردستان Kurdstan Region	دهوك Duhouk	اربيل Erbil	السليمانية Sulaimaniya	الشهر Month
Governorate Center مركز المحافظة																						
97794	106667	175000	135000	90000	75000	85000	130000	95000	87500	87500	90500	85000	77500	125000	90000	75000	—	83333	85000	65000	100000	Jan كانون الثاني
96765	106389	175000	135000	90000	75000	82500	130000	95000	87500	87500	88500	85000	77500	115000	90000	75000	—	81667	82500	62500	100000	Feb شباط
97059	105833	175000	135000	90000	75000	82500	125000	95000	87500	87500	90500	85000	77500	125000	90000	75000	—	81667	82500	62500	100000	Mar اذار
97059	105833	175000	135000	90000	75000	82500	125000	95000	87500	87500	90500	85000	77500	125000	90000	75000	—	81667	82500	62500	100000	Apr نيسان
96912	105833	175000	135000	90000	75000	82500	125000	95000	87500	87500	90500	85000	77500	125000	90000	75000	—	80833	80000	62500	100000	May ايار
96765	105833	175000	135000	90000	75000	82500	125000	95000	87500	87500	90500	85000	77500	125000	90000	75000	—	80000	77500	62500	100000	Jun حزيران
97941	105833	175000	135000	90000	75000	82500	125000	95000	87500	87500	90500	85000	77500	125000	90000	75000	—	86667	77500	62500	120000	Jul تموز
96765	105833	175000	135000	90000	75000	82500	125000	95000	87500	87500	90500	85000	77500	125000	90000	75000	60000	80000	77500	62500	100000	Aug اب
96324	105000	172500	135000	90000	75000	77500	125000	95000	87500	87500	90500	85000	77500	125000	90000	75000	60000	80000	77500	62500	100000	Sep ايلول
96471	105000	172500	135000	90000	75000	77500	125000	95000	87500	87500	90500	85000	77500	125000	90000	75000	60000	80833	80000	62500	100000	Oct تشرين الاول
97059	105000	172500	135000	90000	75000	77500	125000	95000	87500	87500	90000	85000	77500	125000	87500	75000	60000	85000	85000	70000	100000	Nov تشرين الثاني
97500	105000	172500	135000	90000	75000	77500	125000	95000	87500	87500	91500	92500	77500	125000	87500	75000	60000	85000	85000	70000	100000	Dec كانون الاول
97034	105671	174167	135000	90000	75000	81042	125833	95000	87500	87500	90375	85625	77500	124167	89583	75000	60000	82222	81042	63958	101667	Average المعدل
Qhada Center مركز القضاء																						
91765	100833	155000	120000	90000	75000	75000	130000	87500	87500	87500	81500	80000	72500	120000	75000	60000	—	81667	90000	65000	90000	Jan كانون الثاني
91324	101111	155000	120000	90000	75000	77500	130000	87500	87500	87500	81500	80000	72500	120000	75000	60000	—	78333	85000	60000	90000	Feb شباط
90735	100556	155000	120000	90000	75000	77500	125000	87500	87500	87500	81500	80000	72500	120000	75000	60000	—	76667	80000	60000	90000	Mar اذار
90735	100556	155000	120000	90000	75000	77500	125000	87500	87500	87500	81500	80000	72500	120000	75000	60000	—	76667	80000	60000	90000	Apr نيسان
90735	100556	155000	120000	90000	75000	77500	125000	87500	87500	87500	81500	80000	72500	120000	75000	60000	—	76667	80000	60000	90000	May ايار
90735	100556	155000	120000	90000	75000	77500	125000	87500	87500	87500	81500	80000	72500	120000	75000	60000	—	76667	80000	60000	90000	Jun حزيران
90735	100556	155000	120000	90000	75000	77500	125000	87500	87500	87500	81500	80000	72500	120000	75000	60000	—	76667	80000	60000	90000	Jul تموز
90735	100556	155000	120000	90000	75000	77500	125000	87500	87500	87500	81500	80000	72500	120000	75000	60000	75000	76667	80000	60000	90000	Aug اب
90735	100556	155000	120000	90000	75000	77500	125000	87500	87500	87500	81500	80000	72500	120000	75000	60000	75000	76667	80000	60000	90000	Sep ايلول
90735	100278	155000	120000	90000	75000	77500	125000	87500	85000	87500	81500	80000	72500	120000	75000	60000	75000	77500	82500	60000	90000	Oct تشرين الاول
90490	98611	155000	105000	90000	75000	77500	125000	87500	85000	87500	82167	80000	72500	120000	78333	60000	70000	80000	85000	65000	90000	Nov تشرين الثاني
90490	98611	155000	105000	90000	75000	77500	125000	87500	85000	87500	82167	80000	72500	120000	78333	60000	70000	80000	85000	65000	90000	Dec كانون الاول
90829	100278	155000	117500	90000	75000	77292	125833	87500	86875	87500	81611	80000	72500	120000	75556	60000	73000	77847	82292	61250	90000	Average المعدل
Governorate Average Price معدل سعر المحافظة																						
94779	103750	165000	127500	90000	75000	80000	130000	91250	87500	87500	86000	82500	75000	122500	82500	67500	—	82500	87500	65000	95000	Jan كانون الثاني
94044	103750	165000	127500	90000	75000	80000	130000	91250	87500	87500	85000	82500	75000	117500	82500	67500	—	80000	83750	61250	95000	Feb شباط
93897	103194	165000	127500	90000	75000	80000	125000	91250	87500	87500	86000	82500	75000	122500	82500	67500	—	79167	81250	61250	95000	Mar اذار
93897	103194	165000	127500	90000	75000	80000	125000	91250	87500	87500	86000	82500	75000	122500	82500	67500	—	79167	81250	61250	95000	Apr نيسان
93824	103194	165000	127500	90000	75000	80000	125000	91250	87500	87500	86000	82500	75000	122500	82500	67500	—	78750	80000	61250	95000	May ايار
93750	103194	165000	127500	90000	75000	80000	125000	91250	87500	87500	86000	82500	75000	122500	82500	67500	—	78333	78750	61250	95000	Jun حزيران
94338	103194	165000	127500	90000	75000	80000	125000	91250	87500	87500	86000	82500	75000	122500	82500	67500	—	81667	78750	61250	105000	Jul تموز
93750	103194	165000	127500	90000	75000	80000	125000	91250	87500	87500	86000	82500	75000	122500	82500	67500	67500	78333	78750	61250	95000	Aug اب
93529	102778	163750	127500	90000	75000	77500	125000	91250	87500	87500	86000	82500	75000	122500	82500	67500	67500	78333	78750	61250	95000	Sep ايلول
93603	102639	163750	127500	90000	75000	77500	125000	91250	86250	87500	86000	82500	75000	122500	82500	67500	67500	79167	81250	61250	95000	Oct تشرين الاول
93775	101806	163750	120000	90000	75000	77500	125000	91250	86250	87500	86083	82500	75000	122500	82917	67500	65000	82500	85000	67500	95000	Nov تشرين الثاني
93995	101806	163750	120000	90000	75000	77500	125000	91250	86250	87500	86833	86250	75000	122500	82917	67500	65000	82500	85000	67500	95000	Dec كانون الاول
93932	102975	164583	126250	90000	75000	79167	125833	91250	87188	87500	85993	82813	75000	122083	82570	67500	66500	80035	81667	62604	95833	Average المعدل

Con. Table (13)

تابع جدول (13)

0312091	One	Pajamas for Men (two Pieces)/ Winter/ Tukish												بجامة رجالي شتوي (تراكسود قطعتان) / تركي							واحدة	0312091
العراق Iraq	منطقة الجنوب South Region	البصرة Basrah	ميسان Missan	ذي قار Thi- Qar	المثنى Al-Muthana	القادسية Al-Qadisiya	النجف Al-Najaf	واسط Wasit	كربلاء Kerbela	بابل Babil	منطقة الوسط Middle Region	صلاح الدين Salah Al-Deen	بغداد Baghdad	الانبار Al-anbar	ديالى Diala	كركوك Kirkuk	نينوى Nineveh	منطقة كردستان Kurdstan Region	دهوك Duhouk	اربيل Erbil	السليمانية Sulaimaniya	الشهر Month
Governorate Center مركز المحافظة																						
27265	28667	27500	32500	30000	25000	27500	42000	25000	23500	25000	28100	25000	37500	25000	31000	22000	—	21667	20000	25000	20000	Jan كانون الثاني
26176	28389	26500	32500	30000	25000	27500	42000	23500	23500	25000	25100	25000	27500	20000	31000	22000	—	21333	20000	25000	19000	Feb شباط
—	—	—	—	—	—	—	—	—	—	—	—	—	—	—	—	—	—	—	—	—	—	Mar اذار
—	—	—	—	—	—	—	—	—	—	—	—	—	—	—	—	—	—	—	—	—	—	Apr نيسان
—	—	—	—	—	—	—	—	—	—	—	—	—	—	—	—	—	—	—	—	—	—	May ايار
—	—	—	—	—	—	—	—	—	—	—	—	—	—	—	—	—	—	—	—	—	—	Jun حزيران
—	—	—	—	—	—	—	—	—	—	—	—	—	—	—	—	—	—	—	—	—	—	Jul تموز
—	—	—	—	—	—	—	—	—	—	—	—	—	—	—	—	—	—	—	—	—	—	Aug اب
—	—	—	—	—	—	—	—	—	—	—	—	—	—	—	—	—	—	—	—	—	—	Sep ايلول
—	—	—	—	—	—	—	—	—	—	—	—	—	—	—	—	—	—	—	—	—	—	Oct تشرين الاول
28029	30000	29000	32500	30000	25000	27500	43500	32500	23500	26500	26700	25000	27500	25000	31000	25000	22500	24333	24000	30000	19000	Nov تشرين الثاني
28201	30194	29000	32500	30000	25000	27500	44250	32500	23500	27500	27200	27500	27500	25000	31000	25000	22500	23889	22667	30000	19000	Dec كانون الاول
27418	29313	28000	32500	30000	25000	27500	42938	28375	23500	26000	26775	25625	30000	23750	31000	23500	22500	22806	21667	27500	19250	Average المعدل
Qhada Center مركز القضاء																						
27324	29389	30000	29000	35000	25000	26500	40000	29000	25000	25000	26600	32000	37500	20000	23500	20000	—	22333	22000	25000	20000	Jan كانون الثاني
26059	29389	30000	29000	35000	25000	26500	40000	29000	25000	25000	22700	25000	25000	20000	23500	20000	—	21667	20000	25000	20000	Feb شباط
—	—	—	—	—	—	—	—	—	—	—	—	—	—	—	—	—	—	—	—	—	—	Mar اذار
—	—	—	—	—	—	—	—	—	—	—	—	—	—	—	—	—	—	—	—	—	—	Apr نيسان
—	—	—	—	—	—	—	—	—	—	—	—	—	—	—	—	—	—	—	—	—	—	May ايار
—	—	—	—	—	—	—	—	—	—	—	—	—	—	—	—	—	—	—	—	—	—	Jun حزيران
—	—	—	—	—	—	—	—	—	—	—	—	—	—	—	—	—	—	—	—	—	—	Jul تموز
—	—	—	—	—	—	—	—	—	—	—	—	—	—	—	—	—	—	—	—	—	—	Aug اب
—	—	—	—	—	—	—	—	—	—	—	—	—	—	—	—	—	—	—	—	—	—	Sep ايلول
—	—	—	—	—	—	—	—	—	—	—	—	—	—	—	—	—	—	—	—	—	—	Oct تشرين الاول
27029	29778	32000	27500	35000	25000	26500	42500	32500	22000	25000	24100	25000	25000	20000	23500	27000	19000	23667	21000	30000	20000	Nov تشرين الثاني
27279	29917	32000	27500	35000	25000	26500	43750	32500	22000	25000	24100	25000	25000	20000	23500	27000	19000	24667	24000	30000	20000	Dec كانون الاول
26923	29618	31000	28250	35000	25000	26500	41563	30750	23500	25000	24375	26750	28125	20000	23500	23500	19000	23083	21750	27500	20000	Average المعدل
Governorate Average Price معدل سعر المحافظة																						
27294	29028	28750	30750	32500	25000	27000	41000	27000	24250	25000	27350	28500	37500	22500	27250	21000	—	22000	21000	25000	20000	Jan كانون الثاني
26118	28889	28250	30750	32500	25000	27000	41000	26250	24250	25000	23900	25000	26250	20000	27250	21000	—	21500	20000	25000	19500	Feb شباط
—	—	—	—	—	—	—	—	—	—	—	—	—	—	—	—	—	—	—	—	—	—	Mar اذار
—	—	—	—	—	—	—	—	—	—	—	—	—	—	—	—	—	—	—	—	—	—	Apr نيسان
—	—	—	—	—	—	—	—	—	—	—	—	—	—	—	—	—	—	—	—	—	—	May ايار
—	—	—	—	—	—	—	—	—	—	—	—	—	—	—	—	—	—	—	—	—	—	Jun حزيران
—	—	—	—	—	—	—	—	—	—	—	—	—	—	—	—	—	—	—	—	—	—	Jul تموز
—	—	—	—	—	—	—	—	—	—	—	—	—	—	—	—	—	—	—	—	—	—	Aug اب
—	—	—	—	—	—	—	—	—	—	—	—	—	—	—	—	—	—	—	—	—	—	Sep ايلول
—	—	—	—	—	—	—	—	—	—	—	—	—	—	—	—	—	—	—	—	—	—	Oct تشرين الاول
27529	29889	30500	30000	32500	25000	27000	43000	32500	22750	25750	25400	25000	26250	22500	27250	26000	20750	24000	22500	30000	19500	Nov تشرين الثاني
27740	30056	30500	30000	32500	25000	27000	44000	32500	22750	26250	25650	26250	26250	22500	27250	26000	20750	24278	23333	30000	19500	Dec كانون الاول
27170	29465	29500	30375	32500	25000	27000	42250	29563	23500	25500	25575	26188	29063	21875	27250	23500	20750	22944	21708	27500	19625	Average المعدل

Con. Table (13)

تابع جدول (13)

0312171	One	Long - Sleeve Shirt for Women / Tukish												قميص نسائي كم طويل / تركي او مايعادله								
العراق Iraq	منطقة الجنوب South Region	البصرة Basrah	ميسان Missan	ذي قار Thi- Qar	المثنى Al-Muthana	القادسية Al-Qadisiya	النجف Al-Najaf	واسط Wasit	كربلاء Kerbela	بابل Babil	منطقة الوسط Middle Region	صلاح الدين Salah Al-Deen	بغداد Baghdad	الانبار Al-anbar	ديالى Diala	كركوك Kirkuk	نينوى Nineveh	منطقة كردستان Kurdstan Region	دهوك Duhouk	اربيل Erbil	السليمانية Sulaimaniya	الشهر Month
Governorate Center مركز المحافظة																						
22422	24722	31000	25000	40000	25000	20000	25000	22500	15500	18500	20733	18000	20667	21000	21000	23000	—	18333	20000	15000	20000	Jan كانون الثاني
22363	24722	31000	25000	40000	25000	20000	25000	22500	15500	18500	20533	18000	20667	20000	21000	23000	—	18333	20000	15000	20000	Feb شباط
22382	24389	31000	25000	40000	22000	20000	25000	22500	15500	18500	21200	18000	20667	22000	22333	23000	—	18333	20000	15000	20000	Mar اذار
22441	24722	31000	25000	40000	22000	23000	25000	22500	15500	18500	21200	18000	20667	22000	22333	23000	—	17667	20000	15000	18000	Apr نيسان
22324	24500	31000	25000	40000	20000	23000	25000	22500	15500	18500	21200	18000	20667	22000	22333	23000	—	17667	20000	15000	18000	May ايار
22794	25389	31000	25000	40000	25000	23000	25000	25000	15500	19000	21200	18000	20667	22000	22333	23000	—	17667	20000	15000	18000	Jun حزيران
22618	25056	31000	25000	40000	22000	23000	25000	25000	15500	19000	21200	18000	20667	22000	22333	23000	—	17667	20000	15000	18000	Jul تموز
22686	25222	31000	25000	40000	20000	24000	25000	27500	15500	19000	20933	18000	20667	22000	21000	23000	22500	18000	21000	15000	18000	Aug اب
22471	24667	31000	25000	40000	15000	24000	25000	27500	15500	19000	21200	18000	20667	22000	22333	23000	22500	18000	21000	15000	18000	Sep ايلول
22471	24667	31000	25000	40000	15000	24000	25000	27500	15500	19000	21200	18000	20667	22000	22333	23000	22500	18000	21000	15000	18000	Oct تشرين الاول
22775	24667	31000	25000	40000	20000	24000	25000	22500	15500	19000	21833	18000	22500	22000	23667	23000	22500	18667	21000	17000	18000	Nov تشرين الثاني
22627	24667	31000	25000	40000	20000	24000	25000	22500	15500	19000	21533	16500	22500	22000	23667	23000	22500	18333	20000	17000	18000	Dec كانون الاول
22531	24783	31000	25000	40000	20917	22667	25000	24167	15500	18792	21164	17875	20972	21750	22222	23000	22500	18055	20333	15333	18500	Average المعدل
Qhada Center مركز القضاء																						
21824	23648	33333	22500	40000	23000	17000	25000	17000	15000	20000	21633	18000	20667	25000	22500	22000	—	16667	17000	15000	18000	Jan كانون الثاني
21824	23648	33333	22500	40000	23000	17000	25000	17000	15000	20000	21633	18000	20667	25000	22500	22000	—	16667	17000	15000	18000	Feb شباط
21824	23648	33333	22500	40000	23000	17000	25000	17000	15000	20000	21633	18000	20667	25000	22500	22000	—	16667	17000	15000	18000	Mar اذار
22147	24259	33333	22500	40000	23000	22500	25000	17000	15000	20000	21633	18000	20667	25000	22500	22000	—	16667	17000	15000	18000	Apr نيسان
22206	24259	33333	22500	40000	23000	22500	25000	17000	15000	20000	21633	18000	20667	25000	22500	22000	—	17000	18000	15000	18000	May ايار
22382	24593	33333	22500	40000	25000	22500	25000	17000	15000	21000	21633	18000	20667	25000	22500	22000	—	17000	18000	15000	18000	Jun حزيران
22382	24593	33333	22500	40000	25000	22500	25000	17000	15000	21000	21633	18000	20667	25000	22500	22000	—	17000	18000	15000	18000	Jul تموز
22441	24593	33333	22500	40000	25000	22500	25000	17000	15000	21000	21633	18000	20667	25000	22500	22000	20000	17333	19000	15000	18000	Aug اب
22294	24204	33333	22500	40000	20000	22500	25000	18500	15000	21000	21633	18000	20667	25000	22500	22000	20000	17667	20000	15000	18000	Sep ايلول
22294	24204	33333	22500	40000	20000	22500	25000	18500	15000	21000	21633	18000	20667	25000	22500	22000	20000	17667	20000	15000	18000	Oct تشرين الاول
22471	24333	34500	22500	40000	20000	22500	25000	18500	15000	21000	22000	18000	22500	25000	22500	22000	20000	17667	20000	15000	18000	Nov تشرين الثاني
22471	24333	34500	22500	40000	20000	22500	25000	18500	15000	21000	22000	18000	22500	25000	22500	22000	20000	17667	20000	15000	18000	Dec كانون الاول
22213	24193	33528	22500	40000	22500	21125	25000	17500	15000	20583	21694	18000	20972	25000	22500	22000	20000	17139	18417	15000	18000	Average المعدل
Governorate Average Price معدل سعر المحافظة																						
22123	24185	32167	23750	40000	24000	18500	25000	19750	15250	19250	21183	18000	20667	23000	21750	22500	—	17500	18500	15000	19000	Jan كانون الثاني
22093	24185	32167	23750	40000	24000	18500	25000	19750	15250	19250	21083	18000	20667	22500	21750	22500	—	17500	18500	15000	19000	Feb شباط
22103	24019	32167	23750	40000	22500	18500	25000	19750	15250	19250	21417	18000	20667	23500	22417	22500	—	17500	18500	15000	19000	Mar اذار
22294	24491	32167	23750	40000	22500	22750	25000	19750	15250	19250	21417	18000	20667	23500	22417	22500	—	17167	18500	15000	18000	Apr نيسان
22265	24380	32167	23750	40000	21500	22750	25000	19750	15250	19250	21417	18000	20667	23500	22417	22500	—	17333	19000	15000	18000	May ايار
22588	24991	32167	23750	40000	25000	22750	25000	21000	15250	20000	21417	18000	20667	23500	22417	22500	—	17333	19000	15000	18000	Jun حزيران
22500	24824	32167	23750	40000	23500	22750	25000	21000	15250	20000	21417	18000	20667	23500	22417	22500	—	17333	19000	15000	18000	Jul تموز
22564	24907	32167	23750	40000	22500	23250	25000	22250	15250	20000	21283	18000	20667	23500	21750	22500	21250	17667	20000	15000	18000	Aug اب
22382	24435	32167	23750	40000	17500	23250	25000	23000	15250	20000	21417	18000	20667	23500	22417	22500	21250	17833	20500	15000	18000	Sep ايلول
22382	24435	32167	23750	40000	17500	23250	25000	23000	15250	20000	21417	18000	20667	23500	22417	22500	21250	17833	20500	15000	18000	Oct تشرين الاول
22623	24500	32750	23750	40000	20000	23250	25000	20500	15250	20000	21917	18000	22500	23500	23083	22500	21250	18167	20500	16000	18000	Nov تشرين الثاني
22549	24500	32750	23750	40000	20000	23250	25000	20500	15250	20000	21767	17250	22500	23500	23083	22500	21250	18000	20000	16000	18000	Dec كانون الاول
22372	24488	32264	23750	40000	21708	21896	25000	20833	15250	19688	21429	17938	20973	23375	22361	22500	21250	17597	19375	15167	18250	Average المعدل

Con. Table (13)

تابع جدول (13)

0312181	One	Two Pieces Costume for Women/ Summer / Tukish											كوستم نسائي قطعتان (جاكيت + تنورة) صيفي /تركي										
العراق Iraq	منطقة الجنوب South Region	البصرة Basrah	ميسان Missan	ذي قار Thi- Qar	المثنى Al-Muthana	القادسية Al-Qadisiya	النجف Al-Najaf	واسط Wasit	كربلاء Kerbela	بابل Babil	منطقة الوسط Middle Region	صلاح الدين Salah Al-Deen	بغداد Baghdad	الانبار Al-anbar	ديالى Diala	كركوك Kirkuk	نينوى Nineveh	منطقة كردستان Kurdstan Region	دهوك Duhouk	اربيل Erbil	السليمانية Sulaimaniya	الشهر Month	
Governorate Center مركز المحافظة																							
—	—	—	—	—	—	—	—	—	—	—	—	—	—	—	—	—	—	—	—	—	—	Jan	كانون الثاني
—	—	—	—	—	—	—	—	—	—	—	—	—	—	—	—	—	—	—	—	—	—	Feb	شباط
73559	68389	81000	70000	90000	45000	80000	52000	72500	52500	72500	85000	75000	65000	45000	80000	160000	—	70000	70000	60000	80000	Mar	اذار
73676	68611	80000	70000	90000	45000	80000	55000	72500	52500	72500	85000	75000	65000	45000	80000	160000	—	70000	70000	60000	80000	Apr	نيسان
73676	68611	80000	70000	90000	45000	80000	55000	72500	52500	72500	85000	75000	65000	45000	80000	160000	—	70000	70000	60000	80000	May	ايار
74265	69722	80000	70000	90000	45000	80000	55000	77500	52500	77500	85000	75000	65000	45000	80000	160000	—	70000	70000	60000	80000	Jun	حزيران
73971	69167	80000	70000	90000	40000	80000	55000	77500	52500	77500	85000	75000	65000	45000	80000	160000	—	70000	70000	60000	80000	Jul	تموز
73559	68944	80000	70000	90000	38000	80000	55000	77500	52500	77500	84000	75000	65000	40000	80000	160000	55000	70000	70000	60000	80000	Aug	اب
73382	68611	80000	70000	90000	35000	80000	55000	77500	52500	77500	84000	75000	65000	40000	80000	160000	50000	70000	70000	60000	80000	Sep	ايلول
73382	68611	80000	70000	90000	35000	80000	55000	77500	52500	77500	84000	75000	65000	40000	80000	160000	50000	70000	70000	60000	80000	Oct	تشرين الاول
—	—	—	—	—	—	—	—	—	—	—	—	—	—	—	—	—	—	—	—	—	—	Nov	تشرين الثاني
—	—	—	—	—	—	—	—	—	—	—	—	—	—	—	—	—	—	—	—	—	—	Dec	كانون الاول
73684	68833	80125	70000	90000	41000	80000	54625	75625	52500	75625	84625	75000	65000	43125	80000	160000	51667	70000	70000	60000	80000	Average	المعدل
Qhada Center مركز القضاء																							
—	—	—	—	—	—	—	—	—	—	—	—	—	—	—	—	—	—	—	—	—	—	Jan	كانون الثاني
—	—	—	—	—	—	—	—	—	—	—	—	—	—	—	—	—	—	—	—	—	—	Feb	شباط
67088	67278	83500	70000	90000	45000	75000	52000	75000	40000	75000	77000	60000	65000	50000	70000	140000	—	50000	50000	60000	40000	Mar	اذار
67000	67111	82000	70000	90000	45000	75000	52000	75000	40000	75000	77000	60000	65000	50000	70000	140000	—	50000	50000	60000	40000	Apr	نيسان
67000	67111	82000	70000	90000	45000	75000	52000	75000	40000	75000	77000	60000	65000	50000	70000	140000	—	50000	50000	60000	40000	May	ايار
67441	67944	82000	70000	90000	45000	75000	52000	75000	45000	77500	77000	60000	65000	50000	70000	140000	—	50000	50000	60000	40000	Jun	حزيران
67147	67389	82000	70000	90000	40000	75000	52000	75000	45000	77500	77000	60000	65000	50000	70000	140000	—	50000	50000	60000	40000	Jul	تموز
67147	67389	82000	70000	90000	40000	75000	52000	75000	45000	77500	77000	60000	65000	50000	70000	140000	70000	50000	50000	60000	40000	Aug	اب
66853	66833	82000	70000	90000	35000	75000	52000	75000	45000	77500	77000	60000	65000	50000	70000	140000	55000	50000	50000	60000	40000	Sep	ايلول
66853	66833	82000	70000	90000	35000	75000	52000	75000	45000	77500	77000	60000	65000	50000	70000	140000	55000	50000	50000	60000	40000	Oct	تشرين الاول
—	—	—	—	—	—	—	—	—	—	—	—	—	—	—	—	—	—	—	—	—	—	Nov	تشرين الثاني
—	—	—	—	—	—	—	—	—	—	—	—	—	—	—	—	—	—	—	—	—	—	Dec	كانون الاول
67066	67236	82188	70000	90000	41250	75000	52000	75000	43125	76563	77000	60000	65000	50000	70000	140000	60000	50000	50000	60000	40000	Average	المعدل
Governorate Average Price معدل سعر المحافظة																							
—	—	—	—	—	—	—	—	—	—	—	—	—	—	—	—	—	—	—	—	—	—	Jan	كانون الثاني
—	—	—	—	—	—	—	—	—	—	—	—	—	—	—	—	—	—	—	—	—	—	Feb	شباط
70471	68111	82250	70000	90000	45000	80000	52000	73750	46250	73750	81000	67500	65000	47500	75000	150000	—	60000	60000	60000	60000	Mar	اذار
70338	67861	81000	70000	90000	45000	77500	53500	73750	46250	73750	81000	67500	65000	47500	75000	150000	—	60000	60000	60000	60000	Apr	نيسان
70338	67861	81000	70000	90000	45000	77500	53500	73750	46250	73750	81000	67500	65000	47500	75000	150000	—	60000	60000	60000	60000	May	ايار
70853	68833	81000	70000	90000	45000	77500	53500	76250	48750	77500	81000	67500	65000	47500	75000	150000	—	60000	60000	60000	60000	Jun	حزيران
70559	68278	81000	70000	90000	40000	77500	53500	76250	48750	77500	81000	67500	65000	47500	75000	150000	—	60000	60000	60000	60000	Jul	تموز
70353	68167	81000	70000	90000	39000	77500	53500	76250	48750	77500	80500	67500	65000	45000	75000	150000	62500	60000	60000	60000	60000	Aug	اب
70118	67722	81000	70000	90000	35000	77500	53500	76250	48750	77500	80500	67500	65000	45000	75000	150000	52500	60000	60000	60000	60000	Sep	ايلول
70118	67722	81000	70000	90000	35000	77500	53500	76250	48750	77500	80500	67500	65000	45000	75000	150000	52500	60000	60000	60000	60000	Oct	تشرين الاول
—	—	—	—	—	—	—	—	—	—	—	—	—	—	—	—	—	—	—	—	—	—	Nov	تشرين الثاني
—	—	—	—	—	—	—	—	—	—	—	—	—	—	—	—	—	—	—	—	—	—	Dec	كانون الاول
70394	68070	81156	70000	90000	41125	77813	53313	75313	47813	76094	80813	67500	65000	46563	75000	150000	55833	60000	60000	60000	60000	Average	المعدل

Con. Table (13)

تابع جدول (13)

0312222	One	Skirt for Women / Tukish														تنورة نسائية / تركي					واحدة	0312222
العراق Iraq	منطقة الجنوب South Region	البصرة Basrah	ميسان Missan	ذي قار Thi- Qar	المثنى Al-Muthana	القادسية Al-Qadisiya	النجف Al-Najaf	واسط Wasit	كربلاء Kerbela	بابل Babil	منطقة الوسط Middle Region	صلاح الدين Salah Al-Deen	بغداد Baghdad	الانبار Al-anbar	ديالى Diala	كركوك Kirkuk	نينوى Nineveh	منطقة كردستان Kurdstan Region	دهوك Duhouk	اربيل Erbil	السليمانية Sulaimaniya	الشهر Month
Governorate Center مركز المحافظة																						
27480	28611	34500	25000	35000	25000	25000	32000	32500	21000	27500	28633	40000	26500	25000	26667	25000	—	22167	23500	18000	25000	Jan كانون الثاني
27363	28611	34500	25000	35000	25000	25000	32000	32500	21000	27500	28233	40000	26500	23000	26667	25000	—	22167	23500	18000	25000	Feb شباط
27647	28611	34500	25000	35000	25000	25000	32000	32500	21000	27500	28900	40000	26500	25000	28000	25000	—	22667	25000	18000	25000	Mar اذار
27529	28611	34500	25000	35000	25000	25000	32000	32500	21000	27500	28900	40000	26500	25000	28000	25000	—	22000	25000	18000	23000	Apr نيسان
27559	28611	34500	25000	35000	25000	25000	32000	32500	21000	27500	28900	40000	26500	25000	28000	25000	—	22167	25500	18000	23000	May ايار
27618	28611	34500	25000	35000	25000	25000	32000	32500	21000	27500	28900	40000	26500	25000	28000	25000	—	22500	26500	18000	23000	Jun حزيران
27588	28611	34500	25000	35000	25000	25000	32000	32500	21000	27500	28900	40000	26500	25000	28000	25000	—	22333	25000	18000	24000	Jul تموز
27529	28611	34500	25000	35000	25000	25000	32000	32500	21000	27500	28900	40000	26500	25000	28000	25000	27500	22000	25000	18000	23000	Aug اب
27647	28611	34500	25000	35000	25000	25000	32000	32500	21000	27500	28900	40000	26500	25000	28000	25000	25000	22667	25000	20000	23000	Sep ايلول
27647	28611	34500	25000	35000	25000	25000	32000	32500	21000	27500	28900	40000	26500	25000	28000	25000	25000	22667	25000	20000	23000	Oct تشرين الاول
27706	28611	34500	25000	35000	25000	25000	32000	32500	21000	27500	29100	40000	26500	25000	29000	25000	25000	22667	25000	20000	23000	Nov تشرين الثاني
27647	28778	34500	26500	35000	25000	25000	32000	32500	21000	27500	28600	37500	26500	25000	29000	25000	25000	22667	25000	20000	23000	Dec كانون الاول
27580	28625	34500	25125	35000	25000	25000	32000	32500	21000	27500	28814	39792	26500	24833	27944	25000	25500	22389	24917	18667	23583	Average المعدل
Qhada Center مركز القضاء																						
27029	28556	36000	25000	38000	25000	25000	32000	27500	21000	27500	26900	25000	26000	35000	23500	25000	—	22667	25000	18000	25000	Jan كانون الثاني
27029	28556	36000	25000	38000	25000	25000	32000	27500	21000	27500	26900	25000	26000	35000	23500	25000	—	22667	25000	18000	25000	Feb شباط
26824	28556	36000	25000	38000	25000	25000	32000	27500	21000	27500	26200	25000	26000	35000	20000	25000	—	22667	25000	18000	25000	Mar اذار
27000	28889	36000	25000	38000	25000	25000	35000	27500	21000	27500	26200	25000	26000	35000	20000	25000	—	22667	25000	18000	25000	Apr نيسان
27000	28889	36000	25000	38000	25000	25000	35000	27500	21000	27500	26200	25000	26000	35000	20000	25000	—	22667	25000	18000	25000	May ايار
27000	28889	36000	25000	38000	25000	25000	35000	27500	21000	27500	26200	25000	26000	35000	20000	25000	—	22667	25000	18000	25000	Jun حزيران
27000	28889	36000	25000	38000	25000	25000	35000	27500	21000	27500	26200	25000	26000	35000	20000	25000	—	22667	25000	18000	25000	Jul تموز
27000	28889	36000	25000	38000	25000	25000	35000	27500	21000	27500	26200	25000	26000	35000	20000	25000	20000	22667	25000	18000	25000	Aug اب
27000	28889	36000	25000	38000	25000	25000	35000	27500	21000	27500	26200	25000	26000	35000	20000	25000	20000	22667	25000	18000	25000	Sep ايلول
27235	28889	36000	25000	38000	25000	25000	35000	27500	21000	27500	26200	25000	26000	35000	20000	25000	20000	24000	25000	22000	25000	Oct تشرين الاول
27176	28889	36000	25000	38000	25000	25000	35000	27500	21000	27500	26000	25000	26000	35000	19000	25000	20000	24000	25000	22000	25000	Nov تشرين الثاني
27412	29333	36000	29000	38000	25000	25000	35000	27500	21000	27500	26000	25000	26000	35000	19000	25000	20000	24000	25000	22000	25000	Dec كانون الاول
27059	28843	36000	25333	38000	25000	25000	34250	27500	21000	27500	26283	25000	26000	35000	20417	25000	20000	23000	25000	19000	25000	Average المعدل
Governorate Average Price معدل سعر المحافظة																						
27255	28583	35250	25000	36500	25000	25000	32000	30000	21000	27500	27767	32500	26250	30000	25083	25000	—	22417	24250	18000	25000	Jan كانون الثاني
27196	28583	35250	25000	36500	25000	25000	32000	30000	21000	27500	27567	32500	26250	29000	25083	25000	—	22417	24250	18000	25000	Feb شباط
27235	28583	35250	25000	36500	25000	25000	32000	30000	21000	27500	27550	32500	26250	30000	24000	25000	—	22667	25000	18000	25000	Mar اذار
27265	28750	35250	25000	36500	25000	25000	33500	30000	21000	27500	27550	32500	26250	30000	24000	25000	—	22333	25000	18000	24000	Apr نيسان
27279	28750	35250	25000	36500	25000	25000	33500	30000	21000	27500	27550	32500	26250	30000	24000	25000	—	22417	25250	18000	24000	May ايار
27309	28750	35250	25000	36500	25000	25000	33500	30000	21000	27500	27550	32500	26250	30000	24000	25000	—	22583	25750	18000	24000	Jun حزيران
27294	28750	35250	25000	36500	25000	25000	33500	30000	21000	27500	27550	32500	26250	30000	24000	25000	—	22500	25000	18000	24500	Jul تموز
27265	28750	35250	25000	36500	25000	25000	33500	30000	21000	27500	27550	32500	26250	30000	24000	25000	23750	22333	25000	18000	24000	Aug اب
27324	28750	35250	25000	36500	25000	25000	33500	30000	21000	27500	27550	32500	26250	30000	24000	25000	22500	22667	25000	19000	24000	Sep ايلول
27441	28750	35250	25000	36500	25000	25000	33500	30000	21000	27500	27550	32500	26250	30000	24000	25000	22500	23333	25000	21000	24000	Oct تشرين الاول
27441	28750	35250	25000	36500	25000	25000	33500	30000	21000	27500	27550	32500	26250	30000	24000	25000	22500	23333	25000	21000	24000	Nov تشرين الثاني
27529	29056	35250	27750	36500	25000	25000	33500	30000	21000	27500	27300	31250	26250	30000	24000	25000	22500	23333	25000	21000	24000	Dec كانون الاول
27319	28734	35250	25229	36500	25000	25000	33125	30000	21000	27500	27549	32396	26250	29917	24181	25000	22750	22694	24958	18833	24292	Average المعدل

Con. Table (13)

تابع جدول (13)

0312281	One	Trousers for Children (6-12years old) / Tukish												بنطلون ولادي وبناتي من (6-12 سنة)/ تركي							واحد	0312281
العراق Iraq	منطقة الجنوب South Region	البصرة Basrah	ميسان Missan	ذي قار Thi- Qar	المثنى Al-Muthana	القادسية Al-Qadisiya	النجف Al-Najaf	واسط Wasit	كربلاء Kerbela	بابل Babil	منطقة الوسط Middle Region	صلاح الدين Salah Al-Deen	بغداد Baghdad	الانبار Al-anbar	ديالى Diala	كركوك Kirkuk	نينوى Nineveh	منطقة كردستان Kurdstan Region	دهوك Duhouk	اربيل Erbil	السليمانية Sulaimaniya	الشهر Month
Governorate Center مركز المحافظة																						
13500	13500	14500	13500	10000	12000	15000	16000	14500	11500	14500	14700	15000	15500	15000	16000	12000	—	11500	14500	10000	10000	Jan كانون الثاني
13500	13500	14500	13500	10000	12000	15000	16000	14500	11500	14500	14700	15000	15500	15000	16000	12000	—	11500	14500	10000	10000	Feb شباط
13471	13500	14500	13500	10000	12000	15000	16000	14500	11500	14500	14700	15000	15500	15000	16000	12000	—	11333	14000	10000	10000	Mar اذار
13412	13500	14500	13500	10000	12000	15000	16000	14500	11500	14500	14700	15000	15500	15000	16000	12000	—	11000	13000	10000	10000	Apr نيسان
13451	13500	14500	13500	10000	12000	15000	16000	14500	11500	14500	14700	15000	15500	15000	16000	12000	—	11222	13667	10000	10000	May ايار
13618	13778	14500	13500	10000	12000	15000	16000	16000	11500	15500	14700	15000	15500	15000	16000	12000	—	11333	14000	10000	10000	Jun حزيران
13500	13611	14500	13500	10000	12000	13500	16000	16000	11500	15500	14700	15000	15500	15000	16000	12000	—	11167	13500	10000	10000	Jul تموز
13574	13778	14500	13500	10000	12000	15000	16000	16000	11500	15500	14700	15000	15500	15000	16000	12000	10000	11083	13250	10000	10000	Aug اب
13912	13778	14500	13500	10000	12000	15000	16000	16000	11500	15500	14700	15000	15500	15000	16000	12000	10000	13000	13000	15000	11000	Sep ايلول
13853	13778	14500	13500	10000	12000	15000	16000	16000	11500	15500	14700	15000	15500	15000	16000	12000	10000	12667	12000	15000	11000	Oct تشرين الاول
13853	13778	14500	13500	10000	12000	15000	16000	16000	11500	15500	14700	15000	15500	15000	16000	12000	10000	12667	12000	15000	11000	Nov تشرين الثاني
13765	13778	14500	13500	10000	12000	15000	16000	16000	11500	15500	14400	13500	15500	15000	16000	12000	10000	12667	12000	15000	11000	Dec كانون الاول
13617	13648	14500	13500	10000	12000	14875	16000	15375	11500	15083	14675	14875	15500	15000	16000	12000	10000	11762	13285	11667	10333	Average المعدل
Qhada Center مركز القضاء																						
12941	13833	16000	14000	12000	13000	12000	15000	14500	13000	15000	12500	12000	15500	12000	11000	12000	—	11000	13000	10000	10000	Jan كانون الثاني
12941	13833	16000	14000	12000	13000	12000	15000	14500	13000	15000	12500	12000	15500	12000	11000	12000	—	11000	13000	10000	10000	Feb شباط
13000	13833	16000	14000	12000	13000	12000	15000	14500	13000	15000	12500	12000	15500	12000	11000	12000	—	11333	14000	10000	10000	Mar اذار
12941	13833	16000	14000	12000	13000	12000	15000	14500	13000	15000	12500	12000	15500	12000	11000	12000	—	11000	13000	10000	10000	Apr نيسان
13000	13833	16000	14000	12000	13000	12000	15000	14500	13000	15000	12500	12000	15500	12000	11000	12000	—	11333	14000	10000	10000	May ايار
13147	14111	16000	14000	12000	13000	12000	15000	14500	15000	15500	12500	12000	15500	12000	11000	12000	—	11333	14000	10000	10000	Jun حزيران
13118	14111	16000	14000	12000	13000	12000	15000	14500	15000	15500	12500	12000	15500	12000	11000	12000	—	11167	13500	10000	10000	Jul تموز
13235	14333	16000	14000	12000	12000	15000	15000	14500	15000	15500	12500	12000	15500	12000	11000	12000	15000	11167	13500	10000	10000	Aug اب
13382	14333	16000	14000	12000	12000	15000	15000	14500	15000	15500	12500	12000	15500	12000	11000	12000	15000	12000	13000	13000	10000	Sep ايلول
13324	14333	16000	14000	12000	12000	15000	15000	14500	15000	15500	12500	12000	15500	12000	11000	12000	15000	11667	12000	13000	10000	Oct تشرين الاول
13578	14333	16000	14000	12000	12000	15000	15000	14500	15000	15500	12767	12000	15500	12000	12333	12000	15000	12667	12000	16000	10000	Nov تشرين الثاني
13578	14333	16000	14000	12000	12000	15000	15000	14500	15000	15500	12767	12000	15500	12000	12333	12000	12000	12667	12000	16000	10000	Dec كانون الاول
13182	14088	16000	14000	12000	12583	13250	15000	14500	14167	15292	12544	12000	15500	12000	11222	12000	14400	11528	13083	11500	10000	Average المعدل
Governorate Average Price معدل سعر المحافظة																						
13221	13667	15250	13750	11000	12500	13500	15500	14500	12250	14750	13600	13500	15500	13500	13500	12000	—	11250	13750	10000	10000	Jan كانون الثاني
13221	13667	15250	13750	11000	12500	13500	15500	14500	12250	14750	13600	13500	15500	13500	13500	12000	—	11250	13750	10000	10000	Feb شباط
13235	13667	15250	13750	11000	12500	13500	15500	14500	12250	14750	13600	13500	15500	13500	13500	12000	—	11333	14000	10000	10000	Mar اذار
13176	13667	15250	13750	11000	12500	13500	15500	14500	12250	14750	13600	13500	15500	13500	13500	12000	—	11000	13000	10000	10000	Apr نيسان
13225	13667	15250	13750	11000	12500	13500	15500	14500	12250	14750	13600	13500	15500	13500	13500	12000	—	11278	13833	10000	10000	May ايار
13382	13944	15250	13750	11000	12500	13500	15500	15250	13250	15500	13600	13500	15500	13500	13500	12000	—	11333	14000	10000	10000	Jun حزيران
13309	13861	15250	13750	11000	12500	12750	15500	15250	13250	15500	13600	13500	15500	13500	13500	12000	—	11167	13500	10000	10000	Jul تموز
13404	14056	15250	13750	11000	12000	15000	15500	15250	13250	15500	13600	13500	15500	13500	13500	12000	12500	11125	13375	10000	10000	Aug اب
13647	14056	15250	13750	11000	12000	15000	15500	15250	13250	15500	13600	13500	15500	13500	13500	12000	12500	12500	13000	14000	10500	Sep ايلول
13588	14056	15250	13750	11000	12000	15000	15500	15250	13250	15500	13600	13500	15500	13500	13500	12000	12500	12167	12000	14000	10500	Oct تشرين الاول
13716	14056	15250	13750	11000	12000	15000	15500	15250	13250	15500	13733	13500	15500	13500	14167	12000	12500	12667	12000	15500	10500	Nov تشرين الثاني
13672	14056	15250	13750	11000	12000	15000	15500	15250	13250	15500	13583	12750	15500	13500	14167	12000	11000	12667	12000	15500	10500	Dec كانون الاول
13400	13868	15250	13750	11000	12292	14063	15500	14938	12833	15188	13610	13438	15500	13500	13611	12000	12200	11645	13184	11583	10167	Average المعدل

Table (14) shoes Prices by Governorates, Regions and Months for year 2018

جدول(14) اسعار الاحذية حسب المحافظات والمناطق والاشهر لسنة 2018

0321012	1 Pair	Leather Shoes for Men / Chinese													حذاء رجالي جلد نخب اول / صيني						زوج	0321012	
العراق Iraq	منطقة الجنوب South Region	البصرة Basrah	ميسان Missan	ذي قار Thi- Qar	المثنى Al-Muthana	القادسية Al-Qadisiya	النجف Al-Najaf	واسط Wasit	كربلاء Kerbela	بابل Babil	منطقة الوسط Middle Region	صلاح الدين Salah Al-Deen	بغداد Baghdad	الانبار Al-anbar	ديالى Diala	كركوك Kirkuk	نينوى Nineveh	منطقة كردستان Kurdstan Region	دهوك Duhouk	اربيل Erbil	السليمانية Sulaimaniya	الشهر Month	
Governorate Center مركز المحافظة																							
19529	19222	15000	26500	20000	25000	20000	18000	15500	15500	17500	18300	20000	14000	16500	19000	22000	—	22500	17500	25000	25000	Jan	كانون الثاني
19618	19222	15000	26500	20000	25000	20000	18000	15500	15500	17500	18600	20000	14000	18000	19000	22000	—	22500	17500	25000	25000	Feb	شباط
19500	19222	15000	26500	20000	25000	20000	18000	15500	15500	17500	18300	20000	14000	16500	19000	22000	—	22333	17000	25000	25000	Mar	اذار
19500	19222	15000	26500	20000	25000	20000	18000	15500	15500	17500	18300	20000	14000	16500	19000	22000	—	22333	17000	25000	25000	Apr	نيسان
19559	19222	15000	26500	20000	25000	20000	18000	15500	15500	17500	18300	20000	14000	16500	19000	22000	—	22667	18000	25000	25000	May	ايار
19618	19222	15000	26500	20000	25000	20000	18000	15500	15500	17500	18300	20000	14000	16500	19000	22000	—	23000	19000	25000	25000	Jun	حزيران
19618	19222	15000	26500	20000	25000	20000	18000	15500	15500	17500	18300	20000	14000	16500	19000	22000	—	23000	19000	25000	25000	Jul	تموز
19618	19222	15000	26500	20000	25000	20000	18000	15500	15500	17500	18300	20000	14000	16500	19000	22000	11000	23000	19000	25000	25000	Aug	اب
19618	19222	15000	26500	20000	25000	20000	18000	15500	15500	17500	18300	20000	14000	16500	19000	22000	11000	23000	19000	25000	25000	Sep	ايلول
19618	19222	15000	26500	20000	25000	20000	18000	15500	15500	17500	18300	20000	14000	16500	19000	22000	11000	23000	19000	25000	25000	Oct	تشرين الاول
19235	18778	15000	22500	20000	25000	20000	18000	15500	15500	17500	17800	20000	14000	16500	16500	22000	11000	23000	19000	25000	25000	Nov	تشرين الثاني
19176	18778	15000	22500	20000	25000	20000	18000	15500	15500	17500	17600	19000	14000	16500	16500	22000	11000	23000	19000	25000	25000	Dec	كانون الاول
19517	19148	15000	25833	20000	25000	20000	18000	15500	15500	17500	18225	19917	14000	16625	18583	22000	11000	22778	18333	25000	25000	Average	المعدل
Qhada Center مركز القضاء																							
17980	18056	15500	20000	20000	25000	15000	18000	17000	14500	17500	17900	18000	14000	15000	22500	20000	—	17889	13667	25000	15000	Jan	كانون الثاني
17980	18056	15500	20000	20000	25000	15000	18000	17000	14500	17500	17900	18000	14000	15000	22500	20000	—	17889	13667	25000	15000	Feb	شباط
17980	18056	15500	20000	20000	25000	15000	18000	17000	14500	17500	17900	18000	14000	15000	22500	20000	—	17889	13667	25000	15000	Mar	اذار
17980	18056	15500	20000	20000	25000	15000	18000	17000	14500	17500	17900	18000	14000	15000	22500	20000	—	17889	13667	25000	15000	Apr	نيسان
18029	18056	15500	20000	20000	25000	15000	18000	17000	14500	17500	17900	18000	14000	15000	22500	20000	—	18167	14500	25000	15000	May	ايار
18029	18056	15500	20000	20000	25000	15000	18000	17000	14500	17500	17900	18000	14000	15000	22500	20000	—	18167	14500	25000	15000	Jun	حزيران
18078	18056	15500	20000	20000	25000	15000	18000	17000	14500	17500	17900	18000	14000	15000	22500	20000	—	18444	15333	25000	15000	Jul	تموز
18167	18222	15500	20000	20000	25000	16500	18000	17000	14500	17500	17900	18000	14000	15000	22500	20000	10000	18444	15333	25000	15000	Aug	اب
18167	18222	15500	20000	20000	25000	16500	18000	17000	14500	17500	17900	18000	14000	15000	22500	20000	10000	18444	15333	25000	15000	Sep	ايلول
18167	18222	15500	20000	20000	25000	16500	18000	17000	14500	17500	17900	18000	14000	15000	22500	20000	10000	18444	15333	25000	15000	Oct	تشرين الاول
18265	18500	15500	22500	20000	25000	16500	18000	17000	14500	17500	17733	18000	14000	15000	21667	20000	10000	18444	15333	25000	15000	Nov	تشرين الثاني
18147	18278	15500	22500	20000	25000	16500	18000	17000	12500	17500	17733	18000	14000	15000	21667	20000	10000	18444	15333	25000	15000	Dec	كانون الاول
18081	18153	15500	20417	20000	25000	15625	18000	17000	14333	17500	17872	18000	14000	15000	22361	20000	10000	18213	14639	25000	15000	Average	المعدل
Governorate Average Price معدل سعر المحافظة																							
18755	18639	15250	23250	20000	25000	17500	18000	16250	15000	17500	18100	19000	14000	15750	20750	21000	—	20194	15583	25000	20000	Jan	كانون الثاني
18799	18639	15250	23250	20000	25000	17500	18000	16250	15000	17500	18250	19000	14000	16500	20750	21000	—	20194	15583	25000	20000	Feb	شباط
18740	18639	15250	23250	20000	25000	17500	18000	16250	15000	17500	18100	19000	14000	15750	20750	21000	—	20111	15333	25000	20000	Mar	اذار
18740	18639	15250	23250	20000	25000	17500	18000	16250	15000	17500	18100	19000	14000	15750	20750	21000	—	20111	15333	25000	20000	Apr	نيسان
18794	18639	15250	23250	20000	25000	17500	18000	16250	15000	17500	18100	19000	14000	15750	20750	21000	—	20417	16250	25000	20000	May	ايار
18824	18639	15250	23250	20000	25000	17500	18000	16250	15000	17500	18100	19000	14000	15750	20750	21000	—	20583	16750	25000	20000	Jun	حزيران
18848	18639	15250	23250	20000	25000	17500	18000	16250	15000	17500	18100	19000	14000	15750	20750	21000	—	20722	17167	25000	20000	Jul	تموز
18892	18722	15250	23250	20000	25000	18250	18000	16250	15000	17500	18100	19000	14000	15750	20750	21000	10500	20722	17167	25000	20000	Aug	اب
18892	18722	15250	23250	20000	25000	18250	18000	16250	15000	17500	18100	19000	14000	15750	20750	21000	10500	20722	17167	25000	20000	Sep	ايلول
18892	18722	15250	23250	20000	25000	18250	18000	16250	15000	17500	18100	19000	14000	15750	20750	21000	10500	20722	17167	25000	20000	Oct	تشرين الاول
18750	18639	15250	22500	20000	25000	18250	18000	16250	15000	17500	17767	19000	14000	15750	19083	21000	10500	20722	17167	25000	20000	Nov	تشرين الثاني
18662	18528	15250	22500	20000	25000	18250	18000	16250	14000	17500	17667	18500	14000	15750	19083	21000	10500	20722	17167	25000	20000	Dec	كانون الاول
18799	18651	15250	23125	20000	25000	17813	18000	16250	14917	17500	18049	18958	14000	15813	20472	21000	10500	20495	16486	25000	20000	Average	المعدل

Con. Table (14)

تابع جدول (14)

0321032	1 Pair	Leather Shoes for Women / Syrian													حذاءنسائي بكعب جلد شتائي/تركي						زوج	0321032
العراق Iraq	منطقة الجنوب South Region	البصرة Basrah	ميسان Missan	ذي قار Thi- Qar	المثنى Al-Muthana	القادسية Al-Qadisiya	النجف Al-Najaf	واسط Wasit	كربلاء Kerbela	بابل Babil	منطقة الوسط Middle Region	صلاح الدين Salah Al-Deen	بغداد Baghdad	الانبار Al-anbar	ديالى Diala	كركوك Kirkuk	نينوى Nineveh	منطقة كردستان Kurdstan Region	دهوك Duhouk	اربيل Erbil	السليمانية Sulaimaniya	الشهر Month
Governorate Center مركز المحافظة																						
22490	23000	32500	30000	22000	20000	22500	20000	21000	16500	22500	19867	20000	19000	20000	22333	18000	—	25333	21500	27500	27000	Jan كانون الثاني
22255	22556	31000	27500	22000	20000	22500	20000	21000	16500	22500	19867	20000	19000	20000	22333	18000	—	25333	21500	27500	27000	Feb شباط
22078	22278	31000	25000	22000	20000	22500	20000	21000	16500	22500	19867	20000	19000	20000	22333	18000	—	25167	21000	27500	27000	Mar اذار
22078	22278	31000	25000	22000	20000	22500	20000	21000	16500	22500	19867	20000	19000	20000	22333	18000	—	25167	21000	27500	27000	Apr نيسان
22078	22278	31000	25000	22000	20000	22500	20000	21000	16500	22500	19867	20000	19000	20000	22333	18000	—	25167	21000	27500	27000	May ايار
22078	22278	31000	25000	22000	20000	22500	20000	21000	16500	22500	19867	20000	19000	20000	22333	18000	—	25167	21000	27500	27000	Jun حزيران
22078	22278	31000	25000	22000	20000	22500	20000	21000	16500	22500	19867	20000	19000	20000	22333	18000	—	25167	21000	27500	27000	Jul تموز
22078	22278	31000	25000	22000	20000	22500	20000	21000	16500	22500	19867	20000	19000	20000	22333	18000	12500	25167	21000	27500	27000	Aug اب
21873	22278	31000	25000	22000	20000	22500	20000	21000	16500	22500	19867	20000	19000	20000	22333	18000	12500	24000	21000	25000	26000	Sep ايلول
21873	22278	31000	25000	22000	20000	22500	20000	21000	16500	22500	19867	20000	19000	20000	22333	18000	12500	24000	21000	25000	26000	Oct تشرين الاول
22574	22861	32250	25000	22000	20000	22500	20000	24000	17500	22500	20100	20000	19000	20000	23500	18000	17500	25833	23500	28000	26000	Nov تشرين الثاني
22765	22944	33000	25000	22000	20000	22500	20000	24000	17500	22500	20600	22500	19000	20000	23500	18000	17500	25833	23500	28000	26000	Dec كانون الاول
22192	22465	31396	25625	22000	20000	22500	20000	21500	16667	22500	19947	20208	19000	20000	22528	18000	14500	25111	21500	27167	26667	Average المعدل
Qhada Center مركز القضاء																						
21059	21889	25000	29000	22000	20000	20000	20000	22500	15000	23500	17700	20000	19000	17000	17500	15000	—	24167	25000	27500	20000	Jan كانون الثاني
20765	21500	25000	29000	22000	20000	20000	20000	19000	15000	23500	17700	20000	19000	17000	17500	15000	—	23667	23500	27500	20000	Feb شباط
20471	21222	25000	26500	22000	20000	20000	20000	19000	15000	23500	17700	20000	19000	17000	17500	15000	—	22833	21000	27500	20000	Mar اذار
20471	21222	25000	26500	22000	20000	20000	20000	19000	15000	23500	17700	20000	19000	17000	17500	15000	—	22833	21000	27500	20000	Apr نيسان
20471	21222	25000	26500	22000	20000	20000	20000	19000	15000	23500	17700	20000	19000	17000	17500	15000	—	22833	21000	27500	20000	May ايار
20471	21222	25000	26500	22000	20000	20000	20000	19000	15000	23500	17700	20000	19000	17000	17500	15000	—	22833	21000	27500	20000	Jun حزيران
20471	21222	25000	26500	22000	20000	20000	20000	19000	15000	23500	17700	20000	19000	17000	17500	15000	—	22833	21000	27500	20000	Jul تموز
20471	21222	25000	26500	22000	20000	20000	20000	19000	15000	23500	17700	20000	19000	17000	17500	15000	18000	22833	21000	27500	20000	Aug اب
20382	21333	25000	26500	22000	20000	20000	20000	20000	15000	23500	17700	20000	19000	17000	17500	15000	18000	22000	21000	25000	20000	Sep ايلول
20324	21333	25000	26500	22000	20000	20000	20000	20000	15000	23500	17700	20000	19000	17000	17500	15000	18000	21667	20000	25000	20000	Oct تشرين الاول
20529	21444	26000	26500	22000	20000	20000	20000	20000	15000	23500	18000	20000	19000	17000	19000	15000	20000	22000	21000	25000	20000	Nov تشرين الثاني
20765	21889	26000	26500	22000	20000	22500	21500	20000	15000	23500	18000	20000	19000	17000	19000	15000	20000	22000	21000	25000	20000	Dec كانون الاول
20554	21394	25167	26917	22000	20000	20208	20125	19625	15000	23500	17750	20000	19000	17000	17750	15000	18800	22708	21458	26667	20000	Average المعدل
Governorate Average Price معدل سعر المحافظة																						
21775	22444	28750	29500	22000	20000	21250	20000	21750	15750	23000	18783	20000	19000	18500	19917	16500	—	24750	23250	27500	23500	Jan كانون الثاني
21510	22028	28000	28250	22000	20000	21250	20000	20000	15750	23000	18783	20000	19000	18500	19917	16500	—	24500	22500	27500	23500	Feb شباط
21275	21750	28000	25750	22000	20000	21250	20000	20000	15750	23000	18783	20000	19000	18500	19917	16500	—	24000	21000	27500	23500	Mar اذار
21275	21750	28000	25750	22000	20000	21250	20000	20000	15750	23000	18783	20000	19000	18500	19917	16500	—	24000	21000	27500	23500	Apr نيسان
21275	21750	28000	25750	22000	20000	21250	20000	20000	15750	23000	18783	20000	19000	18500	19917	16500	—	24000	21000	27500	23500	May ايار
21275	21750	28000	25750	22000	20000	21250	20000	20000	15750	23000	18783	20000	19000	18500	19917	16500	—	24000	21000	27500	23500	Jun حزيران
21275	21750	28000	25750	22000	20000	21250	20000	20000	15750	23000	18783	20000	19000	18500	19917	16500	—	24000	21000	27500	23500	Jul تموز
21275	21750	28000	25750	22000	20000	21250	20000	20000	15750	23000	18783	20000	19000	18500	19917	16500	15250	24000	21000	27500	23500	Aug اب
21127	21806	28000	25750	22000	20000	21250	20000	20500	15750	23000	18783	20000	19000	18500	19917	16500	15250	23000	21000	25000	23000	Sep ايلول
21098	21806	28000	25750	22000	20000	21250	20000	20500	15750	23000	18783	20000	19000	18500	19917	16500	15250	22833	20500	25000	23000	Oct تشرين الاول
21551	22153	29125	25750	22000	20000	21250	20000	22000	16250	23000	19050	20000	19000	18500	21250	16500	18750	23917	22250	26500	23000	Nov تشرين الثاني
21765	22417	29500	25750	22000	20000	22500	20750	22000	16250	23000	19300	21250	19000	18500	21250	16500	18750	23917	22250	26500	23000	Dec كانون الاول
21373	21929	28281	26271	22000	20000	21354	20063	20563	15833	23000	18849	20104	19000	18500	20139	16500	16650	23910	21479	26917	23333	Average المعدل

Table (15)Rental Prices by Governorates , Regions and month for year 2018

جدول(15) اسعار الايجارات حسب المحافظات والمناطق والاشهر لسنة 2018

0411011		Room	Rent Average per Room (Actual Rent)									متوسط ايجار الغرفة (ايجارات فعلية)							غرفة	0411011
العراق Iraq	منطقة الجنوب South region	البصرة Basrah	ميسان Missan	ذي قار Thi- Qar	المثنى Al-Muthana	القادسية Al-Qadisiya	النجف Al-Najaf	واسط Wasit	كربلاء Kerbela	بابل Babil	منطقة الوسط Middle Region	صلاح الدين Salah Al-Deen	بغداد Baghdad	الانبار Al-anbar	ديالى Diala	كركوك Kirkuk	نينوى Nineveh	منطقة كردستان Kurdstan Region	دهوك Duhouk	اربيل Erbil	السليمانية Sulaimaniya	الشهر Month
84961	82592	74307	74180	73958	76739	90976	116264	72196	89809	74900	86341	98889	131670	51915	71019	78213	__	89770	91615	132632	45063	كانون الثاني Jan
84961	82592	74307	74180	73958	76739	90976	116264	72196	89809	74900	86341	98889	131670	51915	71019	78213	__	89770	91615	132632	45063	شباط Feb
84961	82592	74307	74180	73958	76739	90976	116264	72196	89809	74900	86341	98889	131670	51915	71019	78213	__	89770	91615	132632	45063	اذار Mar
84207	82599	74307	74180	72886	76547	93856	115717	72661	89809	73431	86106	98889	131670	52025	71258	76687	__	85867	88858	125575	43168	نيسان Apr
84214	82497	74307	74180	72886	76547	93856	115717	72258	89490	73230	86363	100866	131670	51693	71099	76488	__	85786	88835	125355	43168	ايار May
84416	82737	74307	74180	72886	76739	94783	115876	71955	89172	74736	86490	100866	132502	51693	71099	76290	__	85996	88735	126475	42780	حزيران Jun
84242	82819	74307	75104	72794	76920	99769	114388	71565	87344	73182	85935	98639	132502	51359	70794	76383	__	85685	89729	124189	43138	تموز Jul
82030	82881	74937	75104	72794	78007	101157	113839	72364	85957	71770	79022	97401	132502	51250	70397	76581	46000	85494	90818	121899	43766	اب Aug
82782	83650	74937	75311	80074	78188	100602	114196	73698	85648	70191	79957	97401	132502	56172	70317	76976	46374	85831	90818	122909	43766	ايلول Sep
82066	83008	74937	75311	74436	78066	101075	114821	73542	85648	69234	78979	97525	132502	55102	70000	76779	41968	85416	92810	119658	43779	تشرين الاول Oct
82029	83215	74937	75311	75282	78248	101636	114464	74341	85957	68756	78319	97748	132724	51314	69524	76680	41927	85891	92277	121875	43522	تشرين الثاني Nov
82089	83549	74937	75311	76030	78188	102103	114464	75952	85957	68995	78293	98892	131597	51237	69524	76581	41927	85300	91646	120833	43421	كانون الاول Dec
82254	82894	74569	74711	74329	77306	96814	115190	72910	87867	72352	79062	98741	132098	52299	70589	77007	43639	86715	90781	125555	43808	المعدل Average

*Houses rent is being collected in a monthly manner starting from 2018 .

*Rent prices data have been collected in Nineveh starting from August 2018 because of the sacurity situation in this Governorate .

* تجمع إيجارات الدور السكنية بدورية شهرية اعتبارا من سنة 2018 .

* تم جمع اسعار ايجارات محافظة نينوى اعتباراً من شهر اب سنة 2018 بسبب الاوضاع الامنية التي كانت سائدة فيها.

Table (16) Electricity Prices by Governorates, Regions and Months for year 2018

جدول(16) اسعار امدادات الكهرباء حسب المحافظات والمناطق والاشهر لسنة 2018

0441031	1 ampere	Charges of Common Electricity Generator \ Month													اجور اشتراك في مولدة مشتركة / شهر						إمبير	0441031
العراق Iraq	منطقة الجنوب South Region	البصرة Basrah	ميسان Missan	ذي قار Thi- Qar	المثنى Al-Muthana	القادسية Al-Qadisiya	النجف Al-Najaf	واسط Wasit	كربلاء Kerbela	بابل Babil	منطقة الوسط Middle Region	صلاح الدين Salah Al-Deen	بغداد Baghdad	الانبار Al-anbar	ديالى Diala	كركوك Kirkuk	نينوى Nineveh	منطقة كردستان Kurdstan Region	دهوك Duhouk	اربيل Erbil	السليمانية Sulaimaniya	الشهر Month
Governorate Center مركز المحافظة																						
8235	6444	9000	5000	9000	10000	5000	5000	5000	5000	5000	9100	10000	15000	7000	7000	6500	—	12167	13000	8500	15000	Jan كانون الثاني
7500	5944	9000	4500	5000	10000	5000	5000	5000	5000	5000	9200	10000	15000	7000	7000	7000	—	9333	12000	6500	9500	Feb شباط
7059	6167	9000	4500	5000	10000	5000	5000	5000	5000	7000	9000	10000	15000	7000	7000	6000	—	6500	10000	4000	5500	Mar اذار
7088	6056	9000	5000	5000	10000	3000	5000	5000	5500	7000	9200	10000	15000	10000	7000	4000	—	6667	9000	6000	5000	Apr نيسان
7588	6611	9000	6500	7000	10000	5000	5000	5000	5000	7000	9900	10000	15000	12500	7000	5000	—	6667	8000	7000	5000	May ايار
9853	8333	9000	8000	7000	10000	9000	10000	7000	8000	7000	11200	15000	15000	9000	7000	10000	—	12167	13250	11750	11500	Jun حزيران
10250	8333	9000	8000	7000	10000	9000	10000	7000	8000	7000	10800	15000	15000	9000	7000	8000	—	15083	16500	13250	15500	Jul تموز
10235	8333	9000	8000	7000	10000	9000	10000	7000	8000	7000	11600	15000	15000	9000	9000	10000	7500	13667	13000	14000	14000	Aug اب
9789	8111	9000	8000	7000	10000	7000	10000	7000	8000	7000	11133	15000	15000	9000	7667	9000	7000	12583	13000	13250	11500	Sep ايلول
8632	7389	9000	4500	7000	10000	7000	10000	7000	5000	7000	9700	10000	15000	9000	7000	7500	6000	10583	12000	13250	6500	Oct تشرين الاول
8088	6944	9000	5000	7000	10000	5000	10000	5000	4500	7000	8700	10000	15000	6000	7000	5500	6000	10500	12500	11000	8000	Nov تشرين الثاني
7868	6611	7000	5000	7000	10000	4000	10000	5000	4500	7000	9700	10000	15000	8000	7000	8500	6000	8583	8500	7250	10000	Dec كانون الاول
8516	7106	8833	6000	6667	10000	6083	7917	5833	5958	6667	9936	11667	15000	8542	7222	7250	6500	10375	11729	9646	9750	Average المعدل
Qhada Center مركز القضاء																						
7618	6111	8000	4000	10000	8000	5000	5000	5000	5000	5000	8400	10000	12000	8000	5000	7000	—	10833	13000	8500	11000	Jan كانون الثاني
7353	6111	8000	4000	10000	8000	5000	5000	5000	5000	5000	8400	10000	12000	8000	5000	7000	—	9333	12000	6500	9500	Feb شباط
6882	6333	8000	4000	10000	8000	5000	5000	5000	5000	7000	8200	10000	12000	8000	5000	6000	—	6333	10000	4000	5000	Mar اذار
6662	6056	8000	4000	10000	8000	3000	5000	5000	4500	7000	7800	10000	12000	8000	5000	4000	—	6583	9000	6000	4750	Apr نيسان
6985	6111	8000	5000	7000	8000	5000	5000	5000	5000	7000	8800	10000	12000	12000	5000	5000	—	6583	8000	7000	4750	May ايار
7941	6889	8000	7000	7000	8000	9000	1000	7000	8000	7000	9000	10000	12000	8000	5000	10000	—	9333	13250	11750	3000	Jun حزيران
9750	7889	8000	7000	7000	8000	9000	10000	7000	8000	7000	9600	15000	12000	8000	5000	8000	—	15583	16500	13250	17000	Jul تموز
9559	7889	8000	7000	7000	8000	9000	10000	7000	8000	7000	10100	15000	12000	8000	5500	10000	12500	13667	13000	14000	14000	Aug اب
9338	7667	8000	7000	7000	8000	7000	10000	7000	8000	7000	9900	15000	12000	8000	5500	9000	15000	13417	13000	13250	14000	Sep ايلول
8176	7111	8000	5000	7000	8000	7000	10000	7000	5000	7000	8600	10000	12000	8000	5500	7500	10500	10667	12000	13250	6750	Oct تشرين الاول
7824	6611	8000	5000	7000	8000	5000	10000	5000	4500	7000	7800	10000	12000	8000	3500	5500	10000	11500	12500	11000	11000	Nov تشرين الثاني
7515	6500	8000	5000	7000	8000	4000	10000	5000	4500	7000	8300	10000	12000	7000	4000	8500	16000	9250	8500	7250	12000	Dec كانون الاول
7967	6773	8000	5333	8000	8000	6083	7167	5833	5875	6667	8742	11250	12000	8250	4917	7292	12800	10257	11729	9646	9396	Average المعدل
Governorate Average Price معدل سعر المحافظة																						
7926	6278	8500	4500	9500	9000	5000	5000	5000	5000	5000	8750	10000	13500	7500	6000	6750	—	11500	13000	8500	13000	Jan كانون الثاني
7426	6028	8500	4250	7500	9000	5000	5000	5000	5000	5000	8800	10000	13500	7500	6000	7000	—	9333	12000	6500	9500	Feb شباط
6971	6250	8500	4250	7500	9000	5000	5000	5000	5000	7000	8600	10000	13500	7500	6000	6000	—	6417	10000	4000	5250	Mar اذار
6875	6056	8500	4500	7500	9000	3000	5000	5000	5000	7000	8500	10000	13500	9000	6000	4000	—	6625	9000	6000	4875	Apr نيسان
7287	6361	8500	5750	7000	9000	5000	5000	5000	5000	7000	9350	10000	13500	12250	6000	5000	—	6625	8000	7000	4875	May ايار
8897	7611	8500	7500	7000	9000	9000	5500	7000	8000	7000	10100	12500	13500	8500	6000	10000	—	10750	13250	11750	7250	Jun حزيران
10000	8111	8500	7500	7000	9000	9000	10000	7000	8000	7000	10200	15000	13500	8500	6000	8000	—	15333	16500	13250	16250	Jul تموز
9897	8111	8500	7500	7000	9000	9000	10000	7000	8000	7000	10850	15000	13500	8500	7250	10000	10000	13667	13000	14000	14000	Aug اب
9564	7889	8500	7500	7000	9000	7000	10000	7000	8000	7000	10517	15000	13500	8500	6583	9000	11000	13000	13000	13250	12750	Sep ايلول
8404	7250	8500	4750	7000	9000	7000	10000	7000	5000	7000	9150	10000	13500	8500	6250	7500	8250	10625	12000	13250	6625	Oct تشرين الاول
7956	6778	8500	5000	7000	9000	5000	10000	5000	4500	7000	8250	10000	13500	7000	5250	5500	8000	11000	12500	11000	9500	Nov تشرين الثاني
7691	6556	7500	5000	7000	9000	4000	10000	5000	4500	7000	9000	10000	13500	7500	5500	8500	11000	8917	8500	7250	11000	Dec كانون الاول
8241	6940	8417	5667	7333	9000	6083	7542	5833	5917	6667	9339	11458	13500	8396	6069	7271	9650	10316	11729	9646	9573	Average المعدل

Table (17) Fuels Prices by Governorates, Regions and Months for year 2018

جدول(17) اسعار الوقود حسب المحافظات والمناطق والاشهر لسنة 2018

0451031	20 Ltr	Kerosene\ Commercial																نفط ابيض/ تجاري	20 لتر	0451031	
العراق Iraq	منطقة الجنوب South Region	البصرة Basrah	ميسان Missan	ذي قار Thi- Qar	المثنى Al-Muthana	القادسية Al-Qadisiya	النجف Al-Najaf	واسط Wasit	كربلاء Kerbela	بابل Babil	منطقة الوسط Middle Region	صلاح الدين Salah Al-Deen	بغداد Baghdad	الانبار Al-anbar	ديالى Diala	كركوك Kirkuk	نينوى Nineveh	منطقة كردستان Kurdstan Region	دهوك Duhouk	اربيل Erbil	السليمانية Sulaimaniya	الشهر Month	
Governorate Center مركز المحافظة																							
11232	8417	10000	8000	—	—	8000	7500	—	10000	7000	12800	10000	13500	20000	11500	9000	—	14250	15250	13500	14000	Jan	كانون الثاني
10786	8417	10000	8000	—	—	8000	7500	—	10000	7000	11800	10000	13500	15000	11500	9000	—	13833	14000	13500	14000	Feb	شباط
11000	8417	10000	8000	—	—	8000	7500	—	10000	7000	12800	10000	13500	20000	11500	9000	—	13167	12000	13500	14000	Mar	اذار
11000	8417	10000	8000	—	—	8000	7500	—	10000	7000	12800	10000	13500	20000	11500	9000	—	13167	12000	13500	14000	Apr	نيسان
11000	8417	10000	8000	—	—	8000	7500	—	10000	7000	12800	10000	13500	20000	11500	9000	—	13167	12000	13500	14000	May	ايار
10964	8417	10000	8000	—	—	8000	7500	—	10000	7000	12800	10000	13500	20000	11500	9000	—	13000	11500	13500	14000	Jun	حزيران
10964	8417	10000	8000	—	—	8000	7500	—	10000	7000	12800	10000	13500	20000	11500	9000	—	13000	11500	13500	14000	Jul	تموز
10929	8417	10000	8000	—	—	8000	7500	—	10000	7000	12800	10000	13500	20000	11500	9000	11500	12833	11000	13500	14000	Aug	اب
11000	8417	10000	8000	—	—	8000	7500	—	10000	7000	12800	10000	13500	20000	11500	9000	12500	13167	11000	14500	14000	Sep	ايلول
11229	8417	10000	8000	—	—	8000	7500	—	10000	7000	12800	10000	13500	20000	11500	9000	12500	14233	15000	13700	14000	Oct	تشرين الاول
11214	8417	10000	8000	—	—	8000	7500	—	10000	7000	12800	10000	13500	20000	11500	9000	12750	14167	15000	13500	14000	Nov	تشرين الثاني
11224	8417	10000	8000	—	—	8000	7500	—	10000	7000	12800	12000	13500	18000	11500	9000	13000	14211	15000	13633	14000	Dec	كانون الاول
11045	8417	10000	8000	—	—	8000	7500	—	10000	7000	12717	10167	13500	19417	11500	9000	12450	13516	12938	13611	14000	Average	المعدل
Qhada Center مركز القضاء																							
11071	8500	11000	8000	—	—	6000	7500	—	11500	7000	12300	10000	11500	13000	13000	14000	—	14167	15000	13500	14000	Jan	كانون الثاني
11000	8500	11000	8000	—	—	6000	7500	—	11500	7000	12300	10000	11500	13000	13000	14000	—	13833	14000	13500	14000	Feb	شباط
10857	8500	11000	8000	—	—	6000	7500	—	11500	7000	12300	10000	11500	13000	13000	14000	—	13167	12000	13500	14000	Mar	اذار
10857	8500	11000	8000	—	—	6000	7500	—	11500	7000	12300	10000	11500	13000	13000	14000	—	13167	12000	13500	14000	Apr	نيسان
10607	8250	11000	8000	—	—	6000	7500	—	10000	7000	12300	10000	11500	13000	13000	14000	—	12500	12000	13500	12000	May	ايار
10571	8250	11000	8000	—	—	6000	7500	—	10000	7000	12300	10000	11500	13000	13000	14000	—	12333	11500	13500	12000	Jun	حزيران
10571	8250	11000	8000	—	—	6000	7500	—	10000	7000	12300	10000	11500	13000	13000	14000	—	12333	11500	13500	12000	Jul	تموز
10536	8250	11000	8000	—	—	6000	7500	—	10000	7000	12300	10000	11500	13000	13000	14000	11000	12167	11000	13500	12000	Aug	اب
10607	8250	11000	8000	—	—	6000	7500	—	10000	7000	12300	10000	11500	13000	13000	14000	11000	12500	11000	14500	12000	Sep	ايلول
10914	8417	11000	8000	—	—	6000	7500	—	11000	7000	12300	10000	11500	13000	13000	14000	11000	13600	15000	13800	12000	Oct	تشرين الاول
10929	8417	11000	8000	—	—	6000	7500	—	11000	7000	12200	10000	11500	13000	12500	14000	11000	13833	15000	13500	13000	Nov	تشرين الثاني
11026	8583	11000	8000	—	—	6000	7500	—	12000	7000	12225	11000	11500	12625	12500	13500	11000	13911	15000	13733	13000	Dec	كانون الاول
10796	8389	11000	8000	—	—	6000	7500	—	10833	7000	12285	10083	11500	12969	12917	13958	11000	13126	12917	13628	12833	Average	المعدل
Governorate Average Price معدل سعر المحافظة																							
11152	8458	10500	8000	—	—	7000	7500	—	10750	7000	12550	10000	12500	16500	12250	11500	—	14208	15125	13500	14000	Jan	كانون الثاني
10893	8458	10500	8000	—	—	7000	7500	—	10750	7000	12050	10000	12500	14000	12250	11500	—	13833	14000	13500	14000	Feb	شباط
10929	8458	10500	8000	—	—	7000	7500	—	10750	7000	12550	10000	12500	16500	12250	11500	—	13167	12000	13500	14000	Mar	اذار
10929	8458	10500	8000	—	—	7000	7500	—	10750	7000	12550	10000	12500	16500	12250	11500	—	13167	12000	13500	14000	Apr	نيسان
10804	8333	10500	8000	—	—	7000	7500	—	10000	7000	12550	10000	12500	16500	12250	11500	—	12833	12000	13500	13000	May	ايار
10768	8333	10500	8000	—	—	7000	7500	—	10000	7000	12550	10000	12500	16500	12250	11500	—	12667	11500	13500	13000	Jun	حزيران
10768	8333	10500	8000	—	—	7000	7500	—	10000	7000	12550	10000	12500	16500	12250	11500	—	12667	11500	13500	13000	Jul	تموز
10732	8333	10500	8000	—	—	7000	7500	—	10000	7000	12550	10000	12500	16500	12250	11500	11250	12500	11000	13500	13000	Aug	اب
10804	8333	10500	8000	—	—	7000	7500	—	10000	7000	12550	10000	12500	16500	12250	11500	11750	12833	11000	14500	13000	Sep	ايلول
11071	8417	10500	8000	—	—	7000	7500	—	10500	7000	12550	10000	12500	16500	12250	11500	11750	13917	15000	13750	13000	Oct	تشرين الاول
11071	8417	10500	8000	—	—	7000	7500	—	10500	7000	12500	10000	12500	16500	12000	11500	11875	14000	15000	13500	13500	Nov	تشرين الثاني
11125	8500	10500	8000	—	—	7000	7500	—	11000	7000	12513	11500	12500	15313	12000	11250	12000	14061	15000	13683	13500	Dec	كانون الاول
10920	8403	10500	8000	—	—	7000	7500	—	10417	7000	12501	10125	12500	16193	12208	11479	11725	13321	12927	13619	13417	Average	المعدل

Con. Table (17)

تابع جدول (17)

0451051	Cylinder	LPG Cylinder 12.5 kg\ Commercial												اسطوانة غاز زنة 12,5 كغم / تجاري						اسطوانة		0451051
العراق Iraq	منطقة الجنوب South Region	البصرة Basrah	ميسان Missan	ذي قار Thi- Qar	المثنى Al-Muthana	القادسية Al-Qadisiya	النجف Al-Najaf	واسط Wasit	كربلاء Kerbela	بابل Babil	منطقة الوسط Middle Region	صلاح الدين Salah Al-Deen	بغداد Baghdad	الانبار Al-anbar	ديالى Diala	كركوك Kirkuk	نينوى Nineveh	منطقة كردستان Kurdstan Region	دهوك Duhouk	اربيل Erbil	السليمانية Sulaimaniya	الشهر Month
Governorate Center مركز المحافظة																						
7250	6861	7500	7000	6500	6000	6000	8000	7000	7000	6750	7400	7000	7000	8000	7500	7500	—	8167	8000	9000	7500	كانون الثاني Jan
7235	6833	7500	7000	6500	6000	6000	8000	7000	7000	6500	7400	7000	7000	8000	7500	7500	—	8167	8000	9000	7500	شباط Feb
7235	6833	7500	7000	6500	6000	6000	8000	7000	7000	6500	7400	7000	7000	8000	7500	7500	—	8167	8000	9000	7500	اذار Mar
7235	6833	7500	7000	6500	6000	6000	8000	7000	7000	6500	7400	7000	7000	8000	7500	7500	—	8167	8000	9000	7500	نيسان Apr
7235	6833	7500	7000	6500	6000	6000	8000	7000	7000	6500	7400	7000	7000	8000	7500	7500	—	8167	8000	9000	7500	ايار May
7206	6833	7500	7000	6500	6000	6000	8000	7000	7000	6500	7400	7000	7000	8000	7500	7500	—	8000	8000	8500	7500	حزيران Jun
7206	6833	7500	7000	6500	6000	6000	8000	7000	7000	6500	7400	7000	7000	8000	7500	7500	—	8000	8000	8500	7500	تموز Jul
7206	6833	7500	7000	6500	6000	6000	8000	7000	7000	6500	7400	7000	7000	8000	7500	7500	8000	8000	8000	8500	7500	اب Aug
7206	6833	7500	7000	6500	6000	6000	8000	7000	7000	6500	7400	7000	7000	8000	7500	7500	8000	8000	8000	8500	7500	ايلول Sep
7191	6833	7500	7000	6500	6000	6000	8000	7000	7000	6500	7300	7000	7000	8000	7000	7500	8000	8083	8250	8500	7500	تشرين الاول Oct
7250	6833	7500	7000	6500	6000	6000	8000	7000	7000	6500	7400	7000	7500	8000	7000	7500	8000	8250	8250	9000	7500	تشرين الثاني Nov
7250	6833	7500	7000	6500	6000	6000	8000	7000	7000	6500	7500	7000	7500	8750	7000	7250	8000	8083	8250	8500	7500	كانون الاول Dec
7226	6836	7500	7000	6500	6000	6000	8000	7000	7000	6521	7400	7000	7083	8063	7375	7479	8000	8104	8063	8750	7500	المعدل Average
Qhada Center مركز القضاء																						
7331	7014	8000	7000	7000	6500	6000	8000	7000	7000	6625	7500	7000	7000	8000	7500	8000	—	8000	7500	9000	7500	كانون الثاني Jan
7324	7000	8000	7000	7000	6500	6000	8000	7000	7000	6500	7500	7000	7000	8000	7500	8000	—	8000	7500	9000	7500	شباط Feb
7324	7000	8000	7000	7000	6500	6000	8000	7000	7000	6500	7500	7000	7000	8000	7500	8000	—	8000	7500	9000	7500	اذار Mar
7324	7000	8000	7000	7000	6500	6000	8000	7000	7000	6500	7500	7000	7000	8000	7500	8000	—	8000	7500	9000	7500	نيسان Apr
7324	7000	8000	7000	7000	6500	6000	8000	7000	7000	6500	7500	7000	7000	8000	7500	8000	—	8000	7500	9000	7500	ايار May
7324	7000	8000	7000	7000	6500	6000	8000	7000	7000	6500	7500	7000	7000	8000	7500	8000	—	8000	7500	9000	7500	حزيران Jun
7324	7000	8000	7000	7000	6500	6000	8000	7000	7000	6500	7500	7000	7000	8000	7500	8000	—	8000	7500	9000	7500	تموز Jul
7324	7000	8000	7000	7000	6500	6000	8000	7000	7000	6500	7500	7000	7000	8000	7500	8000	7000	8000	7500	9000	7500	اب Aug
7324	7000	8000	7000	7000	6500	6000	8000	7000	7000	6500	7500	7000	7000	8000	7500	8000	7000	8000	7500	9000	7500	ايلول Sep
7368	7000	8000	7000	7000	6500	6000	8000	7000	7000	6500	7500	7000	7000	8000	7500	8000	7000	8250	8250	9000	7500	تشرين الاول Oct
7397	7000	8000	7000	7000	6500	6000	8000	7000	7000	6500	7600	7000	7000	8000	8000	8000	7000	8250	8250	9000	7500	تشرين الثاني Nov
7382	7000	8000	7000	7000	6500	6000	8000	7000	7000	6500	7650	7000	7000	8250	8000	8000	7000	8083	8250	8500	7500	كانون الاول Dec
7339	7001	8000	7000	7000	6500	6000	8000	7000	7000	6510	7521	7000	7000	8021	7583	8000	7000	8049	7688	8958	7500	المعدل Average
Governorate Average Price معدل سعر المحافظة																						
7290	6938	7750	7000	6750	6250	6000	8000	7000	7000	6688	7450	7000	7000	8000	7500	7750	—	8083	7750	9000	7500	كانون الثاني Jan
7279	6917	7750	7000	6750	6250	6000	8000	7000	7000	6500	7450	7000	7000	8000	7500	7750	—	8083	7750	9000	7500	شباط Feb
7279	6917	7750	7000	6750	6250	6000	8000	7000	7000	6500	7450	7000	7000	8000	7500	7750	—	8083	7750	9000	7500	اذار Mar
7279	6917	7750	7000	6750	6250	6000	8000	7000	7000	6500	7450	7000	7000	8000	7500	7750	—	8083	7750	9000	7500	نيسان Apr
7279	6917	7750	7000	6750	6250	6000	8000	7000	7000	6500	7450	7000	7000	8000	7500	7750	—	8083	7750	9000	7500	ايار May
7265	6917	7750	7000	6750	6250	6000	8000	7000	7000	6500	7450	7000	7000	8000	7500	7750	—	8000	7750	8750	7500	حزيران Jun
7265	6917	7750	7000	6750	6250	6000	8000	7000	7000	6500	7450	7000	7000	8000	7500	7750	—	8000	7750	8750	7500	تموز Jul
7265	6917	7750	7000	6750	6250	6000	8000	7000	7000	6500	7450	7000	7000	8000	7500	7750	7500	8000	7750	8750	7500	اب Aug
7265	6917	7750	7000	6750	6250	6000	8000	7000	7000	6500	7450	7000	7000	8000	7500	7750	7500	8000	7750	8750	7500	ايلول Sep
7279	6917	7750	7000	6750	6250	6000	8000	7000	7000	6500	7400	7000	7000	8000	7250	7750	7500	8167	8250	8750	7500	تشرين الاول Oct
7324	6917	7750	7000	6750	6250	6000	8000	7000	7000	6500	7500	7000	7250	8000	7500	7750	7500	8250	8250	9000	7500	تشرين الثاني Nov
7316	6917	7750	7000	6750	6250	6000	8000	7000	7000	6500	7575	7000	7250	8500	7500	7625	7500	8083	8250	8500	7500	كانون الاول Dec
7282	6918	7750	7000	6750	6250	6000	8000	7000	7000	6516	7461	7000	7042	8042	7479	7740	7500	8076	7875	8854	7500	المعدل Average

Table (18) Fuels Prices by Governorates, Regions and Months for year 2018

جدول(18)اسعار الاثاث والتجهيزات حسب المحافظات والمناطق والاشهر لسنة 2018

0511031	One	Wooden Three Doors Wardrobe (Chinese)													كنتور3 أبواب خشب بدون ملحق / صيني اومايعادله						الواحد	0511031
العراق Iraq	منطقة الجنوب South Region	البصرة Basrah	ميسان Missan	ذي قار Thi- Qar	المثنى Al-Muthana	القادسية Al-Qadisiya	النجف Al-Najaf	واسط Wasit	كربلاء Kerbela	بابل Babil	منطقة الوسط Middle Region	صلاح الدين Salah Al-Deen	بغداد Baghdad	الانبار Al-anbar	ديالى Diala	كركوك Kirkuk	نينوى Nineveh	منطقة كردستان Kurdstan Region	دهوك Duhouk	اربيل Erbil	السليمانية Sulaimaniya	الشهر Month
Governorate Center مركز المحافظة																						
142373	140556	162500	140000	120000	165000	150000	150000	132500	120000	125000	145667	135000	135000	145000	153333	160000	—	142333	115000	125000	187000	Jan كانون الثاني
172794	171111	155000	162500	165000	195000	155000	150000	185000	200000	172500	159500	180000	132500	150000	185000	150000	—	200000	200000	200000	200000	Feb شباط
172794	171111	155000	162500	165000	195000	155000	150000	185000	200000	172500	159500	180000	132500	150000	185000	150000	—	200000	200000	200000	200000	Mar اذار
171029	170556	155000	162500	165000	190000	155000	150000	185000	200000	172500	159500	180000	132500	150000	185000	150000	—	191667	200000	200000	175000	Apr نيسان
170735	170000	155000	162500	165000	190000	150000	150000	185000	200000	172500	159500	180000	132500	150000	185000	150000	—	191667	200000	200000	175000	May ايار
170676	170000	155000	162500	165000	190000	150000	150000	185000	200000	172500	159500	180000	132500	150000	185000	150000	—	191333	200000	200000	174000	Jun حزيران
171029	170000	155000	162500	165000	190000	150000	150000	185000	200000	172500	159500	180000	132500	150000	185000	150000	—	193333	200000	200000	180000	Jul تموز
171353	170000	155000	162500	165000	190000	150000	150000	185000	200000	172500	162500	180000	132500	150000	177500	150000	185000	197667	200000	200000	193000	Aug اب
170500	170000	155000	162500	165000	190000	150000	150000	185000	200000	172500	164583	180000	132500	150000	185000	150000	190000	190333	190000	200000	181000	Sep ايلول
169069	170000	155000	162500	165000	190000	150000	150000	185000	200000	172500	164583	180000	132500	150000	185000	150000	190000	182222	166667	200000	180000	Oct تشرين الاول
169775	170000	155000	162500	165000	190000	150000	150000	185000	200000	172500	164583	180000	132500	150000	185000	150000	190000	186222	166667	200000	192000	Nov تشرين الثاني
169529	170278	157500	162500	165000	190000	150000	150000	185000	200000	172500	162917	180000	132500	150000	185000	150000	180000	184000	160000	200000	192000	Dec كانون الاول
146512	167801	155833	160625	161250	188750	151250	150000	180625	193333	168542	163018	176250	132708	149583	181736	150833	187000	187565	183194	193750	185750	Average المعدل
Qhada Center مركز القضاء																						
136324	141389	167500	140000	120000	165000	150000	150000	135000	120000	125000	134000	125000	135000	140000	145000	125000	—	125000	110000	115000	150000	Jan كانون الثاني
182941	188056	165000	187500	165000	195000	155000	150000	300000	200000	175000	151500	160000	132500	160000	155000	150000	—	220000	160000	200000	300000	Feb شباط
267647	188056	165000	187500	165000	195000	155000	150000	300000	200000	175000	439500	1600000	132500	160000	155000	150000	—	220000	160000	200000	300000	Mar اذار
267647	188056	165000	187500	165000	195000	155000	150000	300000	200000	175000	439500	1600000	132500	160000	155000	150000	—	220000	160000	200000	300000	Apr نيسان
267353	187500	165000	187500	165000	195000	150000	150000	300000	200000	175000	439500	1600000	132500	160000	155000	150000	—	220000	160000	200000	300000	May ايار
267353	187500	165000	187500	165000	195000	150000	150000	300000	200000	175000	439500	1600000	132500	160000	155000	150000	—	220000	160000	200000	300000	Jun حزيران
267353	187500	165000	187500	165000	195000	150000	150000	300000	200000	175000	439500	1600000	132500	160000	155000	150000	—	220000	160000	200000	300000	Jul تموز
265441	186111	165000	187500	165000	195000	150000	150000	287500	200000	175000	397917	1600000	132500	160000	155000	150000	190000	213333	160000	200000	280000	Aug اب
265441	186111	165000	187500	165000	195000	150000	150000	287500	200000	175000	397917	1600000	132500	160000	155000	150000	190000	213333	160000	200000	280000	Sep ايلول
264559	186111	165000	187500	165000	195000	150000	150000	287500	200000	175000	397917	1600000	132500	160000	155000	150000	190000	208333	145000	200000	280000	Oct تشرين الاول
262794	186111	165000	187500	165000	195000	150000	150000	287500	200000	175000	397917	1600000	132500	160000	155000	150000	190000	198333	145000	200000	250000	Nov تشرين الثاني
262500	186111	165000	187500	165000	195000	150000	150000	287500	200000	175000	397917	1600000	132500	160000	155000	150000	190000	196667	140000	200000	250000	Dec كانون الاول
244884	183218	165208	183542	161250	192500	151250	150000	281042	193333	170833	356701	1357083	132708	158333	154167	147917	190000	206250	151667	192917	274167	Average المعدل
Governorate Average Price معدل سعر المحافظة																						
139348	140972	165000	140000	120000	165000	150000	150000	133750	120000	125000	139833	130000	135000	142500	149167	142500	—	133667	112500	120000	168500	Jan كانون الثاني
177868	179583	160000	175000	165000	195000	155000	150000	242500	200000	173750	155500	170000	132500	155000	170000	150000	—	210000	180000	200000	250000	Feb شباط
220221	179583	160000	175000	165000	195000	155000	150000	242500	200000	173750	299500	890000	132500	155000	170000	150000	—	210000	180000	200000	250000	Mar اذار
219338	179306	160000	175000	165000	192500	155000	150000	242500	200000	173750	299500	890000	132500	155000	170000	150000	—	205833	180000	200000	237500	Apr نيسان
219044	178750	160000	175000	165000	192500	150000	150000	242500	200000	173750	299500	890000	132500	155000	170000	150000	—	205833	180000	200000	237500	May ايار
219015	178750	160000	175000	165000	192500	150000	150000	242500	200000	173750	299500	890000	132500	155000	170000	150000	—	205667	180000	200000	237000	Jun حزيران
219191	178750	160000	175000	165000	192500	150000	150000	242500	200000	173750	299500	890000	132500	155000	170000	150000	—	206667	180000	200000	240000	Jul تموز
218397	178056	160000	175000	165000	192500	150000	150000	236250	200000	173750	280208	890000	132500	155000	166250	150000	187500	205500	180000	200000	236500	Aug اب
217971	178056	160000	175000	165000	192500	150000	150000	236250	200000	173750	281250	890000	132500	155000	170000	150000	190000	201833	175000	200000	230500	Sep ايلول
216814	178056	160000	175000	165000	192500	150000	150000	236250	200000	173750	281250	890000	132500	155000	170000	150000	190000	195278	155833	200000	230000	Oct تشرين الاول
216284	178056	160000	175000	165000	192500	150000	150000	236250	200000	173750	281250	890000	132500	155000	170000	150000	190000	192278	155833	200000	221000	Nov تشرين الثاني
216015	178194	161250	175000	165000	192500	150000	150000	236250	200000	173750	280417	890000	132500	155000	170000	150000	185000	190333	150000	200000	221000	Dec كانون الاول
207192	175509	160521	172083	161250	190625	151250	150000	230833	193333	169688	259860	766667	132708	153958	167951	149375	188500	196907	167431	193333	229958	Average المعدل

Con. Table (18)

تابع جدول(18)

0511041	One	Sofas set of 10 pecies high quality imported									قنفات10 مقاعد مغلفة جيدة جدا ذات قواعد خشب مع اسفنج ضغط عالي (وقماش قديفة أجنبي) (بدون طبلات) /محلي											0511041
العراق Iraq	منطقة الجنوب South Region	البصرة Basrah	ميسان Missan	ذي قار Thi- Qar	المثنى Al-Muthana	القادسية Al-Qadisiya	النجف Al-Najaf	واسط Wasit	كربلاء Kerbela	بابل Babil	منطقة الوسط Middle Region	صلاح الدين Salah Al-Deen	بغداد Baghdad	الانبار Al-anbar	ديالى Diala	كركوك Kirkuk	نينوى Nineveh	منطقة كردستان Kurdstan Region	دهوك Duhouk	اربيل Erbil	السليمانية Sulaimaniya	الشهر Month
Governorate Center مركز المحافظة																						
1240784	1221481	1518333	1375000	1300000	750000	1300000	1200000	1250000	1375000	925000	1345000	1350000	1125000	2100000	950000	1200000	—	1125000	1700000	1000000	675000	Jan كانون الثاني
1240784	1221481	1518333	1375000	1300000	750000	1300000	1200000	1250000	1375000	925000	1345000	1350000	1125000	2100000	950000	1200000	—	1125000	1700000	1000000	675000	Feb شباط
1240784	1221481	1518333	1375000	1300000	750000	1300000	1200000	1250000	1375000	925000	1345000	1350000	1125000	2100000	950000	1200000	—	1125000	1700000	1000000	675000	Mar اذار
1233667	1221481	1518333	1375000	1300000	750000	1300000	1200000	1250000	1375000	925000	1325000	1350000	1125000	2000000	950000	1200000	—	1118000	1725000	1000000	629000	Apr نيسان
1233667	1221481	1518333	1375000	1300000	750000	1300000	1200000	1250000	1375000	925000	1325000	1350000	1125000	2000000	950000	1200000	—	1118000	1725000	1000000	629000	May ايار
1233490	1221481	1518333	1375000	1300000	750000	1300000	1200000	1250000	1375000	925000	1325000	1350000	1125000	2000000	950000	1200000	—	1117000	1725000	1000000	626000	Jun حزيران
1231902	1215926	1518333	1375000	1300000	750000	1250000	1200000	1250000	1375000	925000	1325000	1350000	1125000	2000000	950000	1200000	—	1124667	1750000	1000000	624000	Jul تموز
1185963	1215926	1518333	1375000	1300000	750000	1250000	1200000	1250000	1375000	925000	1170833	1350000	1125000	1750000	950000	1200000	650000	1126333	1750000	1000000	629000	Aug اب
1174019	1215926	1518333	1375000	1300000	750000	1250000	1200000	1250000	1375000	925000	1129167	1350000	1125000	1500000	950000	1200000	650000	1138000	1750000	1000000	664000	Sep ايلول
1171944	1215926	1518333	1375000	1300000	750000	1250000	1200000	1250000	1375000	925000	1129167	1350000	1125000	1500000	950000	1200000	650000	1125556	1716667	1000000	660000	Oct تشرين الاول
1172056	1215926	1518333	1375000	1300000	750000	1250000	1200000	1250000	1375000	925000	1129167	1350000	1125000	1500000	950000	1200000	650000	1126222	1716667	1000000	662000	Nov تشرين الثاني
1168935	1215926	1518333	1375000	1300000	750000	1250000	1200000	1250000	1375000	925000	1129167	1350000	1125000	1500000	950000	1200000	650000	1107500	1662500	1000000	660000	Dec كانون الاول
1030204	1218704	1518333	1375000	1300000	750000	1275000	1200000	1250000	1375000	925000	865625	1350000	1125000	1837500	950000	1200000	650000	1123023	1718403	1000000	650667	Average المعدل
Qhada Center مركز القضاء																						
1229412	1234444	1410000	1500000	1300000	750000	1300000	1200000	1300000	1400000	950000	1305000	1300000	1125000	1400000	1200000	1500000	—	1088333	1590000	1000000	675000	Jan كانون الثاني
1223529	1234444	1410000	1500000	1300000	750000	1300000	1200000	1300000	1400000	950000	1285000	1300000	1125000	1400000	1200000	1400000	—	1088333	1590000	1000000	675000	Feb شباط
1220588	1234444	1410000	1500000	1300000	750000	1300000	1200000	1300000	1400000	950000	1275000	1300000	1125000	1400000	1200000	1350000	—	1088333	1590000	1000000	675000	Mar اذار
1204412	1234444	1410000	1500000	1300000	750000	1300000	1200000	1300000	1400000	950000	1220000	1300000	1125000	1400000	1075000	1200000	—	1088333	1590000	1000000	675000	Apr نيسان
1204412	1234444	1410000	1500000	1300000	750000	1300000	1200000	1300000	1400000	950000	1220000	1300000	1125000	1400000	1075000	1200000	—	1088333	1590000	1000000	675000	May ايار
1204412	1234444	1410000	1500000	1300000	750000	1300000	1200000	1300000	1400000	950000	1220000	1300000	1125000	1400000	1075000	1200000	—	1088333	1590000	1000000	675000	Jun حزيران
1204412	1234444	1410000	1500000	1300000	750000	1300000	1200000	1300000	1400000	950000	1220000	1300000	1125000	1400000	1075000	1200000	—	1088333	1590000	1000000	675000	Jul تموز
1201471	1228889	1410000	1500000	1300000	750000	1250000	1200000	1300000	1400000	950000	1220000	1300000	1125000	1400000	1075000	1200000	—	1088333	1590000	1000000	675000	Aug اب
1200000	1228889	1410000	1500000	1300000	750000	1250000	1200000	1300000	1400000	950000	1125000	1300000	1125000	1400000	1075000	1200000	650000	1080000	1565000	1000000	675000	Sep ايلول
1199118	1228889	1410000	1500000	1300000	750000	1250000	1200000	1300000	1400000	950000	1125000	1300000	1125000	1400000	1075000	1200000	650000	1075000	1550000	1000000	675000	Oct تشرين الاول
1196765	1228889	1410000	1500000	1300000	750000	1250000	1200000	1300000	1400000	950000	1125000	1300000	1125000	1400000	1075000	1200000	650000	1061667	1510000	1000000	675000	Nov تشرين الثاني
1197255	1228889	1410000	1500000	1300000	750000	1250000	1200000	1300000	1400000	950000	1126389	1300000	1125000	1400000	1083333	1200000	650000	1061667	1510000	1000000	675000	Dec كانون الاول
1197255	1228889	1410000	1500000	1300000	750000	1250000	1200000	1300000	1400000	950000	1126389	1300000	1125000	1400000	1083333	1200000	650000	1061667	1510000	1000000	675000	Average المعدل
1175633	1231667	1410000	1500000	1300000	750000	1275000	1200000	1300000	1400000	950000	1139468	1300000	1125000	1400000	1107639	1254167	650000	1079861	1564583	1000000	675000	
Governorate Average Price معدل سعر المحافظة																						
1235098	1227963	1464167	1437500	1300000	750000	1300000	1200000	1275000	1387500	937500	1325000	1325000	1125000	1750000	1075000	1350000	—	1106667	1645000	1000000	675000	Jan كانون الثاني
1232157	1227963	1464167	1437500	1300000	750000	1300000	1200000	1275000	1387500	937500	1315000	1325000	1125000	1750000	1075000	1300000	—	1106667	1645000	1000000	675000	Feb شباط
1230686	1227963	1464167	1437500	1300000	750000	1300000	1200000	1275000	1387500	937500	1310000	1325000	1125000	1750000	1075000	1275000	—	1106667	1645000	1000000	675000	Mar اذار
1219039	1227963	1464167	1437500	1300000	750000	1300000	1200000	1275000	1387500	937500	1272500	1325000	1125000	1700000	1012500	1200000	—	1103167	1657500	1000000	652000	Apr نيسان
1219039	1227963	1464167	1437500	1300000	750000	1300000	1200000	1275000	1387500	937500	1272500	1325000	1125000	1700000	1012500	1200000	—	1103167	1657500	1000000	652000	May ايار
1218951	1227963	1464167	1437500	1300000	750000	1300000	1200000	1275000	1387500	937500	1272500	1325000	1125000	1700000	1012500	1200000	—	1102667	1657500	1000000	650500	Jun حزيران
1216686	1222407	1464167	1437500	1300000	750000	1250000	1200000	1275000	1387500	937500	1272500	1325000	1125000	1700000	1012500	1200000	—	1106500	1670000	1000000	649500	Jul تموز
1177704	1222407	1464167	1437500	1300000	750000	1250000	1200000	1275000	1387500	937500	1147917	1325000	1125000	1575000	1012500	1200000	650000	1103167	1657500	1000000	652000	Aug اب
1171315	1222407	1464167	1437500	1300000	750000	1250000	1200000	1275000	1387500	937500	1127083	1325000	1125000	1450000	1012500	1200000	650000	1106500	1650000	1000000	669500	Sep ايلول
1169167	1222407	1464167	1437500	1300000	750000	1250000	1200000	1275000	1387500	937500	1127083	1325000	1125000	1450000	1012500	1200000	650000	1093611	1613333	1000000	667500	Oct تشرين الاول
1169454	1222407	1464167	1437500	1300000	750000	1250000	1200000	1275000	1387500	937500	1127778	1325000	1125000	1450000	1016667	1200000	650000	1093944	1613333	1000000	668500	Nov تشرين الثاني
1167894	1222407	1464167	1437500	1300000	750000	1250000	1200000	1275000	1387500	937500	1127778	1325000	1125000	1450000	1016667	1200000	650000	1084583	1586250	1000000	667500	Dec كانون الاول
1183647	1225185	1464167	1437500	1300000	750000	1275000	1200000	1275000	1387500	937500	1162442	1325000	1125000	1618750	1028820	1227083	650000	1101442	1641493	1000000	662833	Average المعدل

Con. Table (18)

تابع جدول (18)

0511131	Meter	Kitchen Counter Price for One Meter (Aluminum)										سعرالمترالواحد لدولاب مطبخ ألمنيوم أرضي بدون ملحق حجم وسط (الألمنيوم مستورد وشد محلي)										متر	0511131
العراق Iraq	منطقة الجنوب South Region	البصرة Basrah	ميسان Missan	ذي قار Thi- Qar	المثنى Al-Muthana	القادسية Al-Qadisiya	النجف Al-Najaf	واسط Wasit	كربلاء Kerbela	بابل Babil	منطقة الوسط Middle Region	صلاح الدين Salah Al-Deen	بغداد Baghdad	الانبار Al-anbar	ديالى Diala	كركوك Kirkuk	نينوى Nineveh	منطقة كردستان Kurdstan Region	دهوك Duhouk	اربيل Erbil	السليمانية Sulaimaniya	Month الشهر
مركز المحافظة Governorate Center																							
142373	140556	162500	140000	120000	165000	150000	150000	132500	120000	125000	145667	135000	135000	145000	153333	160000	—	142333	115000	125000	187000	Jan	كانون الثاني
142667	140000	157500	140000	120000	165000	150000	150000	132500	120000	125000	149167	150000	135000	147500	153333	160000	—	139833	112500	120000	187000	Feb	شباط
142520	140000	157500	140000	120000	165000	150000	150000	132500	120000	125000	148667	150000	135000	145000	153333	160000	—	139833	112500	120000	187000	Mar	اذار
142696	140000	157500	140000	120000	165000	150000	150000	132500	120000	125000	148667	150000	135000	145000	153333	160000	—	140833	112500	120000	190000	Apr	نيسان
142696	140000	157500	140000	120000	165000	150000	150000	132500	120000	125000	148667	150000	135000	145000	153333	160000	—	140833	112500	120000	190000	May	ايار
142696	140000	157500	140000	120000	165000	150000	150000	132500	120000	125000	148667	150000	135000	145000	153333	160000	—	140833	112500	120000	190000	Jun	حزيران
142108	138889	157500	140000	120000	165000	145000	150000	127500	120000	125000	148667	150000	135000	145000	153333	160000	—	140833	112500	120000	190000	Jul	تموز
141912	138889	157500	140000	120000	165000	145000	150000	127500	120000	125000	145833	150000	135000	145000	150000	160000	135000	140833	112500	120000	190000	Aug	اب
142108	138889	157500	140000	120000	165000	145000	150000	127500	120000	125000	146389	150000	135000	145000	153333	160000	135000	140833	112500	120000	190000	Sep	ايلول
142108	138889	157500	140000	120000	165000	145000	150000	127500	120000	125000	146389	150000	135000	145000	153333	160000	135000	140833	112500	120000	190000	Oct	تشرين الاول
142108	138889	157500	140000	120000	165000	145000	150000	127500	120000	125000	145556	150000	135000	145000	153333	160000	130000	140833	112500	120000	190000	Nov	تشرين الثاني
141814	138889	157500	140000	120000	165000	145000	150000	127500	120000	125000	144722	145000	135000	145000	153333	160000	130000	140833	112500	120000	190000	Dec	كانون الاول
141799	139491	157917	140000	120000	165000	147500	150000	130000	120000	125000	145766	148333	135000	145208	153056	160000	133000	140792	112708	120417	189250	Average	المعدل
مركز القضاء Qhada Center																							
135735	140278	167500	140000	120000	165000	140000	150000	135000	120000	125000	134000	125000	135000	140000	145000	125000	—	125000	110000	115000	150000	Jan	كانون الثاني
135735	140278	167500	140000	120000	165000	140000	150000	135000	120000	125000	134000	125000	135000	140000	145000	125000	—	125000	110000	115000	150000	Feb	شباط
135735	140278	167500	140000	120000	165000	140000	150000	135000	120000	125000	134000	125000	135000	140000	145000	125000	—	125000	110000	115000	150000	Mar	اذار
135735	140278	167500	140000	120000	165000	140000	150000	135000	120000	125000	134000	125000	135000	140000	145000	125000	—	125000	110000	115000	150000	Apr	نيسان
135735	140278	167500	140000	120000	165000	140000	150000	135000	120000	125000	134000	125000	135000	140000	145000	125000	—	125000	110000	115000	150000	May	ايار
135735	140278	167500	140000	120000	165000	140000	150000	135000	120000	125000	134000	125000	135000	140000	145000	125000	—	125000	110000	115000	150000	Jun	حزيران
135735	140278	167500	140000	120000	165000	140000	150000	135000	120000	125000	134000	125000	135000	140000	145000	125000	—	125000	110000	115000	150000	Jul	تموز
135735	140278	167500	140000	120000	165000	140000	150000	135000	120000	125000	130000	125000	135000	140000	145000	125000	110000	125000	110000	115000	150000	Aug	اب
135735	140278	167500	140000	120000	165000	140000	150000	135000	120000	125000	130000	125000	135000	140000	145000	125000	110000	125000	110000	115000	150000	Sep	ايلول
135735	140278	167500	140000	120000	165000	140000	150000	135000	120000	125000	130000	125000	135000	140000	145000	125000	110000	125000	110000	115000	150000	Oct	تشرين الاول
135441	140278	167500	140000	120000	165000	140000	150000	135000	120000	125000	129333	125000	135000	140000	140000	125000	111000	125000	110000	115000	150000	Nov	تشرين الثاني
135735	140278	167500	140000	120000	165000	140000	150000	135000	120000	125000	130833	130000	135000	140000	140000	125000	115000	125000	110000	115000	150000	Dec	كانون الاول
134349	140278	167500	140000	120000	165000	140000	150000	135000	120000	125000	130131	125417	135000	140000	144167	125000	111200	125000	110000	115000	150000	Average	المعدل
معدل سعر المحافظة Governorate Average Price																							
139054	140417	165000	140000	120000	165000	145000	150000	133750	120000	125000	139833	130000	135000	142500	149167	142500	—	133667	112500	120000	168500	Jan	كانون الثاني
139201	140139	162500	140000	120000	165000	145000	150000	133750	120000	125000	141583	137500	135000	143750	149167	142500	—	132417	111250	117500	168500	Feb	شباط
139127	140139	162500	140000	120000	165000	145000	150000	133750	120000	125000	141333	137500	135000	142500	149167	142500	—	132417	111250	117500	168500	Mar	اذار
139216	140139	162500	140000	120000	165000	145000	150000	133750	120000	125000	141333	137500	135000	142500	149167	142500	—	132917	111250	117500	170000	Apr	نيسان
139216	140139	162500	140000	120000	165000	145000	150000	133750	120000	125000	141333	137500	135000	142500	149167	142500	—	132917	111250	117500	170000	May	ايار
139216	140139	162500	140000	120000	165000	145000	150000	133750	120000	125000	141333	137500	135000	142500	149167	142500	—	132917	111250	117500	170000	Jun	حزيران
138922	139583	162500	140000	120000	165000	142500	150000	131250	120000	125000	141333	137500	135000	142500	149167	142500	—	132917	111250	117500	170000	Jul	تموز
137917	139583	162500	140000	120000	165000	142500	150000	131250	120000	125000	137917	137500	135000	142500	147500	142500	122500	132917	111250	117500	170000	Aug	اب
138009	139583	162500	140000	120000	165000	142500	150000	131250	120000	125000	138195	137500	135000	142500	149167	142500	122500	132917	111250	117500	170000	Sep	ايلول
138009	139583	162500	140000	120000	165000	142500	150000	131250	120000	125000	138195	137500	135000	142500	149167	142500	122500	132917	111250	117500	170000	Oct	تشرين الاول
137759	139583	162500	140000	120000	165000	142500	150000	131250	120000	125000	137445	137500	135000	142500	146667	142500	120500	132917	111250	117500	170000	Nov	تشرين الثاني
137870	139583	162500	140000	120000	165000	142500	150000	131250	120000	125000	137778	137500	135000	142500	146667	142500	122500	132917	111250	117500	170000	Dec	كانون الاول
138074	139884	162708	140000	120000	165000	143750	150000	132500	120000	125000	137948	136875	135000	142604	148611	142500	122100	132896	111354	117708	169625	Average	المعدل

Table (19) Carpet Prices by Governorates, Regions and Months for year 2018

جدول(19) اسعار السجاد حسب المحافظات والمناطق والاشهر لسنة 2018

0512011	One	Turkish First Class Carpet (3m*4m) Size															سجادة قياس (3*4 متر) /تركية	الواحدة	0512011
العراق Iraq	منطقة الجنوب South Region	البصرة Basrah	ميسان Missan	ذي قار Thi- Qar	المثنى Al-Muthana	القادسية Al-Qadisiya	النجف Al-Najaf	واسط Wasit	كربلاء Kerbela	بابل Babil	منطقة الوسط Middle Region	صلاح الدين Salah Al-Deen	بغداد Baghdad	الانبار Al-anbar	ديالى Diala	كركوك Kirkuk	نينوى Nineveh	منطقة كردستان Kurdstan Region	دهوك Duhouk	اربيل Erbil	السليمانية Sulaimaniya	الشهر Month	
Governorate Center مركز المحافظة																							
238529	242778	345000	200000	200000	190000	200000	320000	277500	227500	225000	222000	240000	255000	190000	200000	225000	—	253333	190000	300000	270000	Jan	كانون الثاني
234118	242222	345000	200000	200000	185000	200000	320000	277500	227500	225000	222000	240000	255000	190000	200000	225000	—	230000	180000	240000	270000	Feb	شباط
232941	242222	345000	200000	200000	185000	200000	320000	277500	227500	225000	222000	240000	255000	190000	200000	225000	—	223333	180000	240000	250000	Mar	اذار
230294	242222	345000	200000	200000	185000	200000	320000	277500	227500	225000	213000	240000	255000	190000	200000	180000	—	223333	180000	240000	250000	Apr	نيسان
230294	242222	345000	200000	200000	185000	200000	320000	277500	227500	225000	213000	240000	255000	190000	200000	180000	—	223333	180000	240000	250000	May	ايار
228235	239444	345000	200000	200000	185000	175000	320000	277500	227500	225000	213000	240000	255000	190000	200000	180000	—	220000	180000	240000	240000	Jun	حزيران
227500	238056	345000	200000	200000	185000	162500	320000	277500	227500	225000	213000	240000	255000	190000	200000	180000	—	220000	180000	240000	240000	Jul	تموز
220417	238056	345000	200000	200000	185000	162500	320000	277500	227500	225000	194167	240000	255000	190000	200000	180000	100000	220000	180000	240000	240000	Aug	اب
220417	238056	345000	200000	200000	185000	162500	320000	277500	227500	225000	194167	240000	255000	190000	200000	180000	100000	220000	180000	240000	240000	Sep	ايلول
221250	237500	345000	200000	200000	180000	162500	320000	277500	227500	225000	197500	240000	255000	190000	200000	180000	120000	220000	180000	240000	240000	Oct	تشرين الاول
222417	239444	345000	200000	200000	180000	177500	320000	277500	227500	227500	199750	240000	255000	190000	212500	180000	121000	216667	180000	240000	230000	Nov	تشرين الثاني
223528	239444	345000	200000	200000	180000	177500	320000	277500	227500	227500	200583	240000	255000	190000	212500	180000	126000	221667	200000	240000	225000	Dec	كانون الاول
223661	240139	345000	200000	200000	184167	181667	320000	277500	227500	225417	198622	240000	255000	190000	202083	191250	113400	224306	182500	245000	245417	Average	المعدل
Qhada Center مركز القضاء																							
234559	241389	355000	192500	200000	180000	180000	320000	292500	225000	227500	228000	225000	270000	225000	240000	180000	—	225000	205000	230000	240000	Jan	كانون الثاني
234559	241389	355000	192500	200000	180000	180000	320000	292500	225000	227500	229000	225000	270000	225000	245000	180000	—	223333	200000	230000	240000	Feb	شباط
234559	241389	355000	192500	200000	180000	180000	320000	292500	225000	227500	229000	225000	270000	225000	245000	180000	—	223333	200000	230000	240000	Mar	اذار
234559	241389	355000	192500	200000	180000	180000	320000	292500	225000	227500	229000	225000	270000	225000	245000	180000	—	223333	200000	230000	240000	Apr	نيسان
234559	241389	355000	192500	200000	180000	180000	320000	292500	225000	227500	229000	225000	270000	225000	245000	180000	—	223333	200000	230000	240000	May	ايار
234265	240833	355000	192500	200000	180000	175000	320000	292500	225000	227500	229000	225000	270000	225000	245000	180000	—	223333	200000	230000	240000	Jun	حزيران
234559	241389	355000	192500	200000	180000	180000	320000	292500	225000	227500	229000	225000	270000	225000	245000	180000	—	223333	200000	230000	240000	May	ايار
234265	240833	355000	192500	200000	180000	175000	320000	292500	225000	227500	229000	225000	270000	225000	245000	180000	—	223333	200000	230000	240000	Jun	حزيران
234265	240833	355000	192500	200000	180000	175000	320000	292500	225000	227500	229000	225000	270000	225000	245000	180000	—	223333	200000	230000	240000	Jul	تموز
229583	240833	355000	192500	200000	180000	175000	320000	292500	225000	227500	215833	225000	270000	225000	245000	180000	150000	223333	200000	230000	240000	Aug	اب
232031	240833	355000	192500	200000	180000	175000	320000	292500	225000	227500	215833	225000	270000	225000	245000	180000	150000	223333	200000	230000	240000	Sep	ايلول
229583	240833	355000	192500	200000	180000	175000	320000	292500	225000	227500	215833	225000	270000	225000	245000	180000	150000	223333	200000	230000	240000	Oct	تشرين الاول
228194	239722	355000	192500	200000	180000	177500	320000	280000	225000	227500	215000	225000	270000	225000	240000	180000	150000	220000	200000	230000	230000	Nov	تشرين الثاني
226458	240139	355000	192500	200000	180000	177500	323750	280000	225000	227500	215000	225000	270000	225000	240000	180000	150000	208333	170000	230000	225000	Dec	كانون الاول
229323	240914	355000	192500	200000	180000	177500	320313	290417	225000	227500	215625	225000	270000	225000	243750	180000	150000	221945	197917	230000	237917	Average	المعدل
Governorate Average Price معدل سعر المحافظة																							
236544	242083	350000	196250	200000	185000	190000	320000	285000	226250	226250	225000	232500	262500	207500	220000	202500	—	239167	197500	265000	255000	Jan	كانون الثاني
234338	241806	350000	196250	200000	182500	190000	320000	285000	226250	226250	225500	232500	262500	207500	222500	202500	—	226667	190000	235000	255000	Feb	شباط
233750	241806	350000	196250	200000	182500	190000	320000	285000	226250	226250	225500	232500	262500	207500	222500	202500	—	223333	190000	235000	245000	Mar	اذار
232426	241806	350000	196250	200000	182500	190000	320000	285000	226250	226250	221000	232500	262500	207500	222500	180000	—	223333	190000	235000	245000	Apr	نيسان
232426	241806	350000	196250	200000	182500	190000	320000	285000	226250	226250	221000	232500	262500	207500	222500	180000	—	223333	190000	235000	245000	May	ايار
231250	240139	350000	196250	200000	182500	175000	320000	285000	226250	226250	221000	232500	262500	207500	222500	180000	—	221667	190000	235000	240000	Jun	حزيران
230882	239444	350000	196250	200000	182500	168750	320000	285000	226250	226250	221000	232500	262500	207500	222500	180000	—	221667	190000	235000	240000	Jul	تموز
225000	239444	350000	196250	200000	182500	168750	320000	285000	226250	226250	205000	232500	262500	207500	222500	180000	125000	221667	190000	235000	240000	Aug	اب
225000	239444	350000	196250	200000	182500	168750	320000	285000	226250	226250	205000	232500	262500	207500	222500	180000	125000	221667	190000	235000	240000	Sep	ايلول
225417	239167	350000	196250	200000	180000	168750	320000	285000	226250	226250	206667	232500	262500	207500	222500	180000	135000	221667	190000	235000	240000	Oct	تشرين الاول
225306	239583	350000	196250	200000	180000	177500	320000	278750	226250	227500	207375	232500	262500	207500	226250	180000	135500	218333	190000	235000	230000	Nov	تشرين الثاني
224993	239792	350000	196250	200000	180000	177500	321875	278750	226250	227500	207792	232500	262500	207500	226250	180000	138000	215000	185000	235000	225000	Dec	كانون الاول
226492	240526	350000	196250	200000	182083	179583	320156	283958	226250	226458	207124	232500	262500	207500	222917	185625	131700	223125	190208	237500	241667	Average	المعدل

Table (20) counterpane Prices by Governorates, Regions and Months for year 2018

جدول(20)اسعار شراشف ومفروشات حسب المحافظات والمناطق والاشهر لسنة 2018

0513031	One	Fur Blanket Double Size /Tow Sides/Turkish																				
0513031	الواحدة	بطانية نفرين نوعية جيدة فرو سميكة /تركي																				
العراق Iraq	منطقة الجنوب South Region	البصرة Basrah	ميسان Missan	ذي قار Thi- Qar	المثنى Al-Muthana	القادسية Al-Qadisiya	النجف Al-Najaf	واسط Wasit	كربلاء Kerbela	بابل Babil	منطقة الوسط Middle Region	صلاح الدين Salah Al-Deen	بغداد Baghdad	الانبار Al-anbar	ديالى Diala	كركوك Kirkuk	نينوى Nineveh	منطقة كردستان Kurdstan Region	دهوك Duhouk	اربيل Erbil	السليمانية Sulaimaniya	الشهر Month
Governorate Center مركز المحافظة																						
41167	39667	44000	27500	35000	35000	35000	48000	47500	37500	47500	42033	45000	42500	40000	42667	40000	—	44222	57667	40000	35000	Jan كانون الثاني
40775	39111	44000	27500	35000	35000	30000	48000	47500	37500	47500	42033	45000	42500	40000	42667	40000	—	43667	56000	40000	35000	Feb شباط
40716	39111	44000	27500	35000	35000	30000	48000	47500	37500	47500	42033	45000	42500	40000	42667	40000	—	43333	55000	40000	35000	Mar اذار
40598	39111	44000	27500	35000	35000	30000	48000	47500	37500	47500	42033	45000	42500	40000	42667	40000	—	42667	53000	40000	35000	Apr نيسان
40569	39111	44000	27500	35000	35000	30000	48000	47500	37500	47500	42033	45000	42500	40000	42667	40000	—	42500	52500	40000	35000	May ايار
40422	39111	44000	27500	35000	35000	30000	48000	47500	37500	47500	42033	45000	42500	40000	42667	40000	—	41667	50000	40000	35000	Jun حزيران
40422	39111	44000	27500	35000	35000	30000	48000	47500	37500	47500	42033	45000	42500	40000	42667	40000	—	41667	50000	40000	35000	Jul تموز
40676	39389	44000	27500	35000	35000	32500	48000	47500	37500	47500	42111	45000	42500	40000	42667	40000	42500	41667	50000	40000	35000	Aug اب
40537	39389	44000	27500	35000	35000	32500	48000	47500	37500	47500	42111	45000	42500	40000	42667	40000	42500	40833	47500	40000	35000	Sep ايلول
40676	39389	44000	27500	35000	35000	32500	48000	47500	37500	47500	44194	45000	42500	40000	42667	40000	55000	37500	37500	40000	35000	Oct تشرين الاول
40676	39389	44000	27500	35000	35000	32500	48000	47500	37500	47500	44194	45000	42500	40000	42667	40000	55000	37500	37500	40000	35000	Nov تشرين الثاني
40611	39389	44000	27500	35000	35000	32500	48000	47500	37500	47500	44194	45000	42500	40000	42667	40000	55000	37111	36333	40000	35000	Dec كانون الاول
40956	39273	44000	27500	35000	35000	31458	48000	47500	37500	47500	43361	45000	42500	40000	42667	40000	50000	41194	48583	40000	35000	Average المعدل
Qhada Center مركز القضاء																						
40059	39500	37500	30000	35000	40000	30000	48000	47500	40000	47500	41000	40000	42500	45000	37500	40000	—	40167	47500	40000	33000	Jan كانون الثاني
39912	39500	37500	30000	35000	40000	30000	48000	47500	40000	47500	41000	40000	42500	45000	37500	40000	—	39333	45000	40000	33000	Feb شباط
39794	39500	37500	30000	35000	40000	30000	48000	47500	40000	47500	41000	40000	42500	45000	37500	40000	—	38667	43000	40000	33000	Mar اذار
39735	39500	37500	30000	35000	40000	30000	48000	47500	40000	47500	41000	40000	42500	45000	37500	40000	—	38333	42000	40000	33000	Apr نيسان
39706	39500	37500	30000	35000	40000	30000	48000	47500	40000	47500	41000	40000	42500	45000	37500	40000	—	38167	41500	40000	33000	May ايار
39618	39500	37500	30000	35000	40000	30000	48000	47500	40000	47500	41000	40000	42500	45000	37500	40000	—	37667	40000	40000	33000	Jun حزيران
39618	39500	37500	30000	35000	40000	30000	48000	47500	40000	47500	41000	40000	42500	45000	37500	40000	—	37667	40000	40000	33000	Jul تموز
40472	39500	37500	30000	35000	40000	30000	48000	47500	40000	47500	43333	40000	42500	45000	37500	40000	55000	37667	40000	40000	33000	Aug اب
40472	39500	37500	30000	35000	40000	30000	48000	47500	40000	47500	43333	40000	42500	45000	37500	40000	55000	37667	40000	40000	33000	Sep ايلول
40194	39500	37500	30000	35000	40000	30000	48000	47500	40000	47500	43333	40000	42500	45000	37500	40000	55000	36000	35000	40000	33000	Oct تشرين الاول
40259	39611	37500	30000	35000	40000	31000	48000	47500	40000	47500	43361	40000	42500	45000	37667	40000	55000	36000	35000	40000	33000	Nov تشرين الثاني
40176	39611	37500	30000	35000	40000	31000	48000	47500	40000	47500	43361	40000	42500	45000	37667	40000	55000	35500	33500	40000	33000	Dec كانون الاول
40495	39519	37500	30000	35000	40000	30167	48000	47500	40000	47500	43338	40000	42500	45000	37528	40000	55000	37736	40208	40000	33000	Average المعدل
Governorate Average Price معدل سعر المحافظة																						
40495	39583	40750	28750	35000	37500	32500	48000	47500	38750	47500	41517	42500	42500	42500	40083	40000	—	42194	52583	40000	34000	Jan كانون الثاني
40343	39306	40750	28750	35000	37500	30000	48000	47500	38750	47500	41517	42500	42500	42500	40083	40000	—	41500	50500	40000	34000	Feb شباط
40255	39306	40750	28750	35000	37500	30000	48000	47500	38750	47500	41517	42500	42500	42500	40083	40000	—	41000	49000	40000	34000	Mar اذار
40167	39306	40750	28750	35000	37500	30000	48000	47500	38750	47500	41517	42500	42500	42500	40083	40000	—	40500	47500	40000	34000	Apr نيسان
40137	39306	40750	28750	35000	37500	30000	48000	47500	38750	47500	41517	42500	42500	42500	40083	40000	—	40333	47000	40000	34000	May ايار
40020	39306	40750	28750	35000	37500	30000	48000	47500	38750	47500	41517	42500	42500	42500	40083	40000	—	39667	45000	40000	34000	Jun حزيران
40020	39306	40750	28750	35000	37500	30000	48000	47500	38750	47500	41517	42500	42500	42500	40083	40000	—	39667	45000	40000	34000	Jul تموز
40574	39444	40750	28750	35000	37500	31250	48000	47500	38750	47500	42722	42500	42500	42500	40083	40000	48750	39667	45000	40000	34000	Aug اب
40505	39444	40750	28750	35000	37500	31250	48000	47500	38750	47500	42722	42500	42500	42500	40083	40000	48750	39250	43750	40000	34000	Sep ايلول
40435	39444	40750	28750	35000	37500	31250	48000	47500	38750	47500	43764	42500	42500	42500	40083	40000	55000	36750	36250	40000	34000	Oct تشرين الاول
40468	39500	40750	28750	35000	37500	31750	48000	47500	38750	47500	43778	42500	42500	42500	40167	40000	55000	36750	36250	40000	34000	Nov تشرين الثاني
40394	39500	40750	28750	35000	37500	31750	48000	47500	38750	47500	43778	42500	42500	42500	40167	40000	55000	36306	34917	40000	34000	Dec كانون الاول
40725	39396	40750	28750	35000	37500	30813	48000	47500	38750	47500	43350	42500	42500	42500	40097	40000	52500	39465	44396	40000	34000	Average المعدل

Table (21) house instrument Prices by Governorates, Regions and Months for year 2018

جدول(21)اسعار الاجهزة المنزلية حسب المحافظات والمناطق والاشهر لسنة 2018

0531012	One	Refrigerator of 18 Feet Size/Concord/Lebanese															ثلاجة 18 قدم /كونكورد لبناني				الواحدة	0531012
العراق Iraq	منطقة الجنوب South Region	البصرة Basrah	ميسان Missan	ذي قار Thi- Qar	المثنى Al-Muthana	القادسية Al-Qadisiya	النجف Al-Najaf	واسط Wasit	كربلاء Kerbela	بابل Babil	منطقة الوسط Middle Region	صلاح الدين Salah Al-Deen	بغداد Baghdad	الانبار Al-anbar	ديالى Diala	كركوك Kirkuk	نينوى Nineveh	منطقة كردستان Kurdstan Region	دهوك Duhouk	اربيل Erbil	السليمانية Sulaimaniya	الشهر Month	
Governorate Center مركز المحافظة																							
584500	639722	637500	675000	675000	650000	640000	650000	610000	605000	615000	551200	550000	635000	450000	625000	496000	—	474333	480000	475000	468000	Jan	كانون الثاني
582676	639167	637500	675000	675000	650000	640000	650000	610000	605000	610000	551200	550000	635000	450000	625000	496000	—	465667	480000	440000	477000	Feb	شباط
582235	638333	637500	662500	675000	650000	650000	650000	610000	605000	605000	551200	550000	635000	450000	625000	496000	—	465667	480000	440000	477000	Mar	اذار
582088	639167	655000	662500	675000	650000	650000	650000	610000	605000	595000	551200	550000	635000	450000	625000	496000	—	462333	470000	440000	477000	Apr	نيسان
578559	632500	655000	662500	675000	600000	650000	650000	610000	605000	585000	551200	550000	635000	450000	625000	496000	—	462333	470000	440000	477000	May	ايار
576382	632500	655000	662500	675000	600000	650000	650000	610000	605000	585000	551200	550000	635000	450000	625000	496000	—	450000	465000	440000	445000	Jun	حزيران
576088	632500	655000	662500	675000	600000	650000	650000	610000	605000	585000	551200	550000	635000	450000	625000	496000	—	448333	470000	425000	450000	Jul	تموز
579806	632500	655000	662500	675000	600000	650000	650000	610000	605000	585000	566000	550000	635000	450000	625000	496000	640000	449333	470000	425000	453000	Aug	اب
580528	634722	655000	662500	675000	620000	650000	650000	610000	605000	585000	566000	550000	635000	450000	625000	496000	640000	447000	470000	425000	446000	Sep	ايلول
581528	634722	655000	662500	675000	620000	650000	650000	610000	605000	585000	569333	550000	635000	450000	625000	496000	660000	446333	465000	430000	444000	Oct	تشرين الاول
577278	630556	655000	625000	675000	620000	650000	650000	610000	605000	585000	563500	550000	635000	450000	625000	496000	625000	445000	460000	430000	445000	Nov	تشرين الثاني
576019	631667	655000	625000	675000	620000	650000	650000	610000	615000	585000	559333	550000	635000	450000	625000	496000	600000	442444	453333	430000	444000	Dec	كانون الاول
581513	634838	650625	658333	675000	623333	648333	650000	610000	605833	592083	564833	550000	635000	450000	625000	496000	633000	454898	469444	436667	458583	Average	المعدل
Qhada Center مركز القضاء																							
574069	620185	591667	650000	650000	675000	640000	650000	500000	600000	625000	546500	550000	635000	460000	587500	500000	—	481667	490000	475000	480000	Jan	كانون الثاني
568480	620185	591667	650000	650000	675000	640000	650000	500000	600000	625000	546500	550000	635000	460000	587500	500000	—	450000	490000	440000	420000	Feb	شباط
567745	619352	591667	637500	650000	690000	640000	650000	500000	600000	615000	546500	550000	635000	460000	587500	500000	—	448333	485000	440000	420000	Mar	اذار
570588	626389	655000	637500	650000	700000	640000	650000	500000	600000	605000	546500	550000	635000	460000	587500	500000	—	443333	470000	440000	420000	Apr	نيسان
569118	623611	655000	637500	650000	700000	625000	650000	500000	600000	595000	546500	550000	635000	460000	587500	500000	—	443333	470000	440000	420000	May	ايار
569118	623611	655000	637500	650000	700000	625000	650000	500000	600000	595000	546500	550000	635000	460000	587500	500000	—	443333	470000	440000	420000	Jun	حزيران
567941	623611	655000	637500	650000	700000	625000	650000	500000	600000	595000	546500	550000	635000	460000	587500	500000	—	436667	465000	425000	420000	Jul	تموز
561111	623611	655000	637500	650000	700000	625000	650000	500000	600000	595000	530417	550000	635000	460000	587500	500000	450000	435000	460000	425000	420000	Aug	اب
556389	614722	655000	637500	650000	620000	625000	650000	500000	600000	595000	530417	550000	635000	460000	587500	500000	450000	433333	455000	425000	420000	Sep	ايلول
557500	614722	655000	637500	650000	620000	625000	650000	500000	600000	595000	530417	550000	635000	460000	587500	500000	450000	440000	465000	435000	420000	Oct	تشرين الاول
557778	614722	655000	637500	650000	620000	625000	650000	500000	600000	595000	532083	550000	635000	460000	587500	500000	460000	438333	460000	435000	420000	Nov	تشرين الثاني
558611	617500	655000	637500	650000	620000	625000	650000	500000	625000	595000	532083	550000	635000	460000	587500	500000	460000	435000	450000	435000	420000	Dec	كانون الاول
561125	620185	639167	639583	650000	668333	630000	650000	500000	602083	602500	531083	550000	635000	460000	587500	500000	454000	444028	469167	437917	425000	Average	المعدل
Governorate Average Price معدل سعر المحافظة																							
579284	629954	614583	662500	662500	662500	640000	650000	555000	602500	620000	548850	550000	635000	455000	606250	498000	—	478000	485000	475000	474000	Jan	كانون الثاني
575578	629676	614583	662500	662500	662500	640000	650000	555000	602500	617500	548850	550000	635000	455000	606250	498000	—	457833	485000	440000	448500	Feb	شباط
574990	628843	614583	650000	662500	670000	645000	650000	555000	602500	610000	548850	550000	635000	455000	606250	498000	—	457000	482500	440000	448500	Mar	اذار
576338	632778	655000	650000	662500	675000	645000	650000	555000	602500	600000	548850	550000	635000	455000	606250	498000	—	452833	470000	440000	448500	Apr	نيسان
573838	628056	655000	650000	662500	650000	637500	650000	555000	602500	590000	548850	550000	635000	455000	606250	498000	—	452833	470000	440000	448500	May	ايار
572750	628056	655000	650000	662500	650000	637500	650000	555000	602500	590000	548850	550000	635000	455000	606250	498000	—	446667	467500	440000	432500	Jun	حزيران
572015	628056	655000	650000	662500	650000	637500	650000	555000	602500	590000	548850	550000	635000	455000	606250	498000	—	442500	467500	425000	435000	Jul	تموز
570458	628056	655000	650000	662500	650000	637500	650000	555000	602500	590000	548208	550000	635000	455000	606250	498000	545000	442167	465000	425000	436500	Aug	اب
568458	624722	655000	650000	662500	620000	637500	650000	555000	602500	590000	548208	550000	635000	455000	606250	498000	545000	440167	462500	425000	433000	Sep	ايلول
569514	624722	655000	650000	662500	620000	637500	650000	555000	602500	590000	549875	550000	635000	455000	606250	498000	555000	443167	465000	432500	432000	Oct	تشرين الاول
567528	622639	655000	631250	662500	620000	637500	650000	555000	602500	590000	547792	550000	635000	455000	606250	498000	542500	441667	460000	432500	432500	Nov	تشرين الثاني
567315	624583	655000	631250	662500	620000	637500	650000	555000	620000	590000	545708	550000	635000	455000	606250	498000	530000	438722	451667	432500	432000	Dec	كانون الاول
571319	627512	644896	648958	662500	645833	639167	650000	555000	603958	597292	547958	550000	635000	455000	606250	498000	543500	449463	469306	437292	441792	Average	المعدل

Con. Table (21)

تابع جدول (21)

0531021	One	Washing machine 11Kg /Samsung/Thailand									غسالة ملابس كهربائية 11 كغم فل اوتوماتيك (ذو فتحة من الاعلى) بدون هيتر وعدد الدورات 700 دورة بالدقيقة نوع سامسونغ /تايلندي							الواحدة	0531021
العراق Iraq	منطقة الجنوب South Region	البصرة Basrah	ميسان Missan	ذي قار Thi- Qar	المثنى Al-Muthana	القادسية Al-Qadisiya	النجف Al-Najaf	واسط Wasit	كربلاء Kerbela	بابل Babil	منطقة الوسط Middle Region	صلاح الدين Salah Al-Deen	بغداد Baghdad	الانبار Al-anbar	ديالى Diala	كركوك Kirkuk	نينوى Nineveh	منطقة كردستان Kurdstan Region	دهوك Duhouk	اربيل Erbil	السليمانية Sulaimaniya	الشهر Month	
Governorate Center مركز المحافظة																							
429441	442500	400000	537500	435000	340000	500000	450000	550000	370000	400000	395600	425000	307500	425000	362500	458000	—	446667	400000	490000	450000	Jan	كانون الثاني
419265	442500	400000	537500	435000	340000	500000	450000	550000	370000	400000	378600	425000	307500	340000	362500	458000	—	417333	400000	480000	372000	Feb	شباط
416912	438056	400000	512500	435000	325000	500000	450000	550000	370000	400000	378600	425000	307500	340000	362500	458000	—	417333	400000	480000	372000	Mar	اذار
416088	437500	400000	512500	435000	320000	500000	450000	550000	370000	400000	378600	425000	307500	340000	362500	458000	—	414333	400000	480000	363000	Apr	نيسان
412853	431389	400000	512500	435000	315000	450000	450000	550000	370000	400000	378600	425000	307500	340000	362500	458000	—	414333	400000	480000	363000	May	ايار
413029	431944	400000	512500	435000	320000	450000	450000	550000	370000	400000	378600	425000	307500	340000	362500	458000	—	413667	400000	480000	361000	Jun	حزيران
410500	428611	400000	482500	435000	320000	450000	450000	550000	370000	400000	378600	425000	307500	340000	362500	458000	—	409333	400000	480000	348000	Jul	تموز
410618	428611	400000	482500	435000	320000	450000	450000	550000	370000	400000	372167	425000	307500	340000	362500	458000	340000	410000	400000	480000	350000	Aug	اب
412500	430833	400000	482500	435000	340000	450000	450000	550000	370000	400000	372167	425000	307500	340000	362500	458000	340000	414000	400000	480000	362000	Sep	ايلول
413265	430833	400000	482500	435000	340000	450000	450000	550000	370000	400000	373833	425000	307500	340000	362500	458000	350000	418333	400000	465000	390000	Oct	تشرين الاول
414441	431944	400000	487500	435000	350000	450000	450000	550000	365000	400000	373833	425000	307500	340000	362500	458000	350000	421667	410000	465000	390000	Nov	تشرين الثاني
421206	433056	400000	487500	435000	360000	450000	450000	550000	365000	400000	373833	425000	307500	340000	362500	458000	350000	456667	550000	460000	360000	Dec	كانون الاول
355972	433982	400000	502500	435000	332500	466667	450000	550000	369167	400000	374347	425000	307500	347083	362500	458000	346000	421139	413333	476667	373417	Average	المعدل
Qhada Center مركز القضاء																							
429412	444167	442500	500000	435000	375000	475000	450000	525000	400000	395000	405500	400000	307500	425000	425000	470000	—	425000	465000	490000	320000	Jan	كانون الثاني
424118	444167	442500	500000	435000	375000	475000	450000	525000	400000	395000	387500	375000	307500	360000	425000	470000	—	425000	475000	480000	320000	Feb	شباط
421176	441389	442500	475000	435000	375000	475000	450000	525000	400000	395000	382500	350000	307500	360000	425000	470000	—	425000	475000	480000	320000	Mar	اذار
421176	441389	442500	475000	435000	375000	475000	450000	525000	400000	395000	382500	350000	307500	360000	425000	470000	—	425000	475000	480000	320000	Apr	نيسان
421176	441389	442500	475000	435000	375000	475000	450000	525000	400000	395000	382500	350000	307500	360000	425000	470000	—	425000	475000	480000	320000	May	ايار
421912	442778	442500	487500	435000	375000	475000	450000	525000	400000	395000	382500	350000	307500	360000	425000	470000	—	425000	475000	480000	320000	Jun	حزيران
421618	442222	442500	482500	435000	375000	475000	450000	525000	400000	395000	382500	350000	307500	360000	425000	470000	—	425000	475000	480000	320000	Jul	تموز
418750	442222	442500	482500	435000	375000	475000	450000	525000	400000	395000	380417	350000	307500	360000	425000	470000	370000	425000	475000	480000	320000	Aug	اب
416806	438333	442500	482500	435000	340000	475000	450000	525000	400000	395000	380417	350000	307500	360000	425000	470000	370000	425000	475000	480000	320000	Sep	ايلول
415694	438333	442500	482500	435000	340000	475000	450000	525000	400000	395000	378750	350000	307500	360000	425000	470000	360000	421667	475000	470000	320000	Oct	تشرين الاول
416389	436389	442500	455000	435000	350000	475000	450000	525000	400000	395000	382917	350000	307500	360000	450000	470000	360000	423333	480000	470000	320000	Nov	تشرين الثاني
421944	437500	442500	455000	435000	360000	475000	450000	525000	400000	395000	382917	350000	307500	360000	450000	470000	360000	453333	575000	465000	320000	Dec	كانون الاول
418938	440856	442500	479375	435000	365833	475000	450000	525000	400000	395000	382056	356250	307500	365417	429167	470000	364000	426945	482917	477917	320000	Average	المعدل
Governorate Average Price معدل سعر المحافظة																							
429426	443333	421250	518750	435000	357500	487500	450000	537500	385000	397500	400550	412500	307500	425000	393750	464000	—	435833	432500	490000	385000	Jan	كانون الثاني
421691	443333	421250	518750	435000	357500	487500	450000	537500	385000	397500	383050	400000	307500	350000	393750	464000	—	421167	437500	480000	346000	Feb	شباط
419044	439722	421250	493750	435000	350000	487500	450000	537500	385000	397500	380550	387500	307500	350000	393750	464000	—	421167	437500	480000	346000	Mar	اذار
418632	439444	421250	493750	435000	347500	487500	450000	537500	385000	397500	380550	387500	307500	350000	393750	464000	—	419667	437500	480000	341500	Apr	نيسان
417015	436389	421250	493750	435000	345000	462500	450000	537500	385000	397500	380550	387500	307500	350000	393750	464000	—	419667	437500	480000	341500	May	ايار
417471	437361	421250	500000	435000	347500	462500	450000	537500	385000	397500	380550	387500	307500	350000	393750	464000	—	419333	437500	480000	340500	Jun	حزيران
416059	435417	421250	482500	435000	347500	462500	450000	537500	385000	397500	380550	387500	307500	350000	393750	464000	—	417167	437500	480000	334000	Jul	تموز
412722	435417	421250	482500	435000	347500	462500	450000	537500	385000	397500	376292	387500	307500	350000	393750	464000	355000	417500	437500	480000	335000	Aug	اب
412639	434583	421250	482500	435000	340000	462500	450000	537500	385000	397500	376292	387500	307500	350000	393750	464000	355000	419500	437500	480000	341000	Sep	ايلول
412722	434583	421250	482500	435000	340000	462500	450000	537500	385000	397500	376292	387500	307500	350000	393750	464000	355000	420000	437500	467500	355000	Oct	تشرين الاول
413625	434167	421250	471250	435000	350000	462500	450000	537500	382500	397500	378375	387500	307500	350000	406250	464000	355000	422500	445000	467500	355000	Nov	تشرين الثاني
419597	435278	421250	471250	435000	360000	462500	450000	537500	382500	397500	378375	387500	307500	350000	406250	464000	355000	455000	562500	462500	340000	Dec	كانون الاول
415450	437419	421250	490938	435000	349167	470833	450000	537500	384583	397500	378201	390625	307500	356250	395833	464000	355000	424042	448125	477292	346708	Average	المعدل

Con. Table (21)

تابع جدول (21)

0531072	One	Airconditioner of 2Tons Heating and Cooling/Craft/Saudian											مكيف هواء كرافت2طن تدفئة وتبريد سعودي أو مايعادله								0531072 الواحد	
العراق Iraq	منطقة الجنوب South Region	البصرة Basrah	ميسان Missan	ذي قار Thi- Qar	المثنى Al-Muthana	القادسية Al-Qadisiya	النجف Al-Najaf	واسط Wasit	كربلاء Kerbela	بابل Babil	منطقة الوسط Middle Region	صلاح الدين Salah Al-Deen	بغداد Baghdad	الانبار Al-anbar	ديالى Diala	كركوك Kirkuk	نينوى Nineveh	منطقة كردستان Kurdstan Region	دهوك Duhouk	اربيل Erbil	السليمانية Sulaimaniya	الشهر Month
Governorate Center مركز المحافظة																						
—	—	—	—	—	—	—	—	—	—	—	—	—	—	—	—	—	—	—	—	—	—	Jan كانون الثاني
—	—	—	—	—	—	—	—	—	—	—	—	—	—	—	—	—	—	—	—	—	—	Feb شباط
—	—	—	—	—	—	—	—	—	—	—	—	—	—	—	—	—	—	—	—	—	—	Mar اذار
518250	528333	655000	450000	525000	500000	550000	610000	500000	455000	510000	506400	590000	470000	400000	495000	577000	—	534167	577500	600000	425000	Apr نيسان
516205	525556	655000	450000	525000	500000	525000	610000	500000	455000	510000	502400	590000	470000	400000	475000	577000	—	534167	577500	600000	425000	May ايار
514205	527778	655000	450000	525000	520000	525000	610000	500000	455000	510000	502400	590000	470000	400000	475000	577000	—	512833	577500	600000	361000	Jun حزيران
515717	527778	655000	450000	525000	520000	525000	610000	500000	455000	510000	502400	590000	470000	400000	475000	577000	—	505833	577500	580000	360000	Jul تموز
516438	523889	655000	450000	525000	510000	500000	610000	500000	455000	510000	513667	590000	470000	400000	475000	577000	570000	506833	577500	580000	363000	Aug اب
516188	524444	655000	450000	525000	515000	500000	610000	500000	455000	510000	512833	590000	470000	400000	475000	577000	565000	506500	577500	580000	362000	Sep ايلول
516083	525556	655000	450000	525000	525000	500000	610000	500000	455000	510000	512000	590000	470000	400000	475000	577000	560000	495833	577500	550000	360000	Oct تشرين الاول
—	—	—	—	—	—	—	—	—	—	—	—	—	—	—	—	—	—	—	—	—	—	Nov تشرين الثاني
—	—	—	—	—	—	—	—	—	—	—	—	—	—	—	—	—	—	—	—	—	—	Dec كانون الاول
519821	526190	655000	450000	525000	512857	517857	610000	500000	455000	510000	513310	590000	470000	400000	477857	577000	565000	513738	577500	584286	379429	Average المعدل
Qhada Center مركز القضاء																						
—	—	—	—	—	—	—	—	—	—	—	—	—	—	—	—	—	—	—	—	—	—	Jan كانون الثاني
—	—	—	—	—	—	—	—	—	—	—	—	—	—	—	—	—	—	—	—	—	—	Feb شباط
—	—	—	—	—	—	—	—	—	—	—	—	—	—	—	—	—	—	—	—	—	—	Mar اذار
529500	541667	665000	450000	525000	575000	475000	610000	525000	540000	510000	515400	580000	470000	450000	500000	577000	—	510000	—	600000	420000	Apr نيسان
531063	544444	665000	450000	525000	575000	500000	610000	525000	540000	510000	515400	580000	470000	450000	500000	577000	—	510000	—	600000	420000	May ايار
531063	544444	665000	450000	525000	575000	500000	610000	525000	540000	510000	515400	580000	470000	450000	500000	577000	—	510000	—	600000	420000	Jun حزيران
529500	544444	665000	450000	525000	575000	500000	610000	525000	540000	510000	515400	580000	470000	450000	500000	577000	—	497500	—	575000	420000	Jul تموز
530412	541667	665000	450000	525000	550000	500000	610000	525000	540000	510000	524500	580000	470000	450000	500000	577000	570000	497500	—	575000	420000	Aug اب
529529	541667	665000	450000	525000	550000	500000	610000	525000	540000	510000	531750	580000	470000	440000	500000	577000	565000	497500	—	575000	420000	Sep ايلول
528647	541667	665000	450000	525000	550000	500000	610000	525000	540000	510000	521167	580000	470000	440000	500000	577000	560000	492500	—	565000	420000	Oct تشرين الاول
—	—	—	—	—	—	—	—	—	—	—	—	—	—	—	—	—	—	—	—	—	—	Nov تشرين الثاني
—	—	—	—	—	—	—	—	—	—	—	—	—	—	—	—	—	—	—	—	—	—	Dec كانون الاول
531126	542857	665000	450000	525000	564286	496429	610000	525000	540000	510000	523191	580000	470000	447143	500000	577000	565000	502143	—	584286	420000	Average المعدل
Governorate Average Price معدل سعر المحافظة																						
—	—	—	—	—	—	—	—	—	—	—	—	—	—	—	—	—	—	—	—	—	—	Jan كانون الثاني
—	—	—	—	—	—	—	—	—	—	—	—	—	—	—	—	—	—	—	—	—	—	Feb شباط
—	—	—	—	—	—	—	—	—	—	—	—	—	—	—	—	—	—	—	—	—	—	Mar اذار
527618	535000	660000	450000	525000	537500	512500	610000	512500	497500	510000	510900	585000	470000	425000	497500	577000	—	533333	577500	600000	422500	Apr نيسان
527029	535000	660000	450000	525000	537500	512500	610000	512500	497500	510000	508900	585000	470000	425000	487500	577000	—	533333	577500	600000	422500	May ايار
525735	536111	660000	450000	525000	547500	512500	610000	512500	497500	510000	508900	585000	470000	425000	487500	577000	—	522667	577500	600000	390500	Jun حزيران
524382	536111	660000	450000	525000	547500	512500	610000	512500	497500	510000	508900	585000	470000	425000	487500	577000	—	515000	577500	577500	390000	Jul تموز
525333	532778	660000	450000	525000	530000	500000	610000	512500	497500	510000	519083	585000	470000	425000	487500	577000	570000	515500	577500	577500	391500	Aug اب
524889	533056	660000	450000	525000	532500	500000	610000	512500	497500	510000	517417	585000	470000	420000	487500	577000	565000	515333	577500	577500	391000	Sep ايلول
523722	533611	660000	450000	525000	537500	500000	610000	512500	497500	510000	516583	585000	470000	420000	487500	577000	560000	508333	577500	557500	390000	Oct تشرين الاول
—	—	—	—	—	—	—	—	—	—	—	—	—	—	—	—	—	—	—	—	—	—	Nov تشرين الثاني
—	—	—	—	—	—	—	—	—	—	—	—	—	—	—	—	—	—	—	—	—	—	Dec كانون الاول
526762	534524	660000	450000	525000	538571	507143	610000	512500	497500	510000	518250	585000	470000	423571	488929	577000	565000	520500	577500	584286	399714	Average المعدل

Con. Table (21)

تابع جدول (21)

0531073	One	Airconditioner(Split) of 2Tons Heating and Cooling / Korean											سبلت 2طن (قطعتين) تدفئة وتبريد نوع الحافظ /LG كوري								0531073 الواحد
العراق Iraq	منطقة الجنوب South Region	البصرة Basrah	ميسان Missan	ذي قار Thi- Qar	المثنى Al-Muthana	القادسية Al-Qadisiya	النجف Al-Najaf	واسط Wasit	كربلاء Kerbela	بابل Babil	منطقة الوسط Middle Region	صلاح الدين Salah Al-Deen	بغداد Baghdad	الانبار Al-anbar	ديالى Diala	كركوك Kirkuk	نينوى Nineveh	منطقة كردستان Kurdstan Region	دهوك Duhouk	اربيل Erbil	السليمانية Sulaimaniya	الشهر Month
Governorate Center مركز المحافظة																					
—	—	—	—	—	—	—	—	—	—	—	—	—	—	—	—	—	—	—	—	—	—	Jan كانون الثاني
—	—	—	—	—	—	—	—	—	—	—	—	—	—	—	—	—	—	—	—	—	—	Feb شباط
—	—	—	—	—	—	—	—	—	—	—	—	—	—	—	—	—	—	—	—	—	—	Mar اذار
612029	626389	687500	562500	625000	580000	575000	650000	750000	590000	617500	570600	575000	535000	550000	555000	638000	—	638000	750000	620000	544000	Apr نيسان
612029	626389	687500	562500	625000	580000	575000	650000	750000	590000	617500	570600	575000	535000	550000	555000	638000	—	638000	750000	620000	544000	May ايار
611912	626389	687500	562500	625000	580000	575000	650000	750000	590000	617500	570600	575000	535000	550000	555000	638000	—	637333	750000	620000	542000	Jun حزيران
610912	625833	687500	562500	625000	580000	575000	650000	750000	590000	612500	570600	575000	535000	550000	555000	638000	—	633333	750000	610000	540000	Jul تموز
609694	625833	687500	562500	625000	580000	575000	650000	750000	590000	612500	573000	575000	535000	550000	555000	638000	585000	634667	750000	610000	544000	Aug اب
612806	625833	687500	562500	625000	580000	575000	650000	750000	590000	612500	573000	575000	535000	550000	555000	638000	585000	653333	750000	610000	600000	Sep ايلول
611694	625833	687500	562500	625000	580000	575000	650000	750000	590000	612500	573000	575000	535000	550000	555000	638000	585000	646667	750000	590000	600000	Oct تشرين الاول
—	—	—	—	—	—	—	—	—	—	—	—	—	—	—	—	—	—	—	—	—	—	Nov تشرين الثاني
—	—	—	—	—	—	—	—	—	—	—	—	—	—	—	—	—	—	—	—	—	—	Dec كانون الاول
610734	626071	687500	562500	625000	580000	575000	650000	750000	590000	614643	573000	575000	535000	550000	555000	638000	585000	640191	750000	611429	559143	Average المعدل
Qhada Center مركز القضاء																					
—	—	—	—	—	—	—	—	—	—	—	—	—	—	—	—	—	—	—	—	—	—	Jan كانون الثاني
—	—	—	—	—	—	—	—	—	—	—	—	—	—	—	—	—	—	—	—	—	—	Feb شباط
—	—	—	—	—	—	—	—	—	—	—	—	—	—	—	—	—	—	—	—	—	—	Mar اذار
615618	638611	712500	560000	600000	650000	580000	655000	750000	615000	625000	583600	560000	535000	575000	610000	638000	—	600000	600000	620000	580000	Apr نيسان
615618	638611	712500	560000	600000	650000	580000	655000	750000	615000	625000	583600	560000	535000	575000	610000	638000	—	600000	600000	620000	580000	May ايار
615618	638611	712500	560000	600000	650000	580000	655000	750000	615000	625000	583600	560000	535000	575000	610000	638000	—	600000	600000	620000	580000	Jun حزيران
614147	638056	712500	560000	600000	650000	580000	655000	750000	615000	620000	583600	560000	535000	575000	610000	638000	—	593333	600000	600000	580000	Jul تموز
611972	638056	712500	560000	600000	650000	580000	655000	750000	615000	620000	582167	560000	535000	575000	610000	638000	575000	593333	600000	600000	580000	Aug اب
611972	638056	712500	560000	600000	650000	580000	655000	750000	615000	620000	582167	560000	535000	575000	610000	638000	575000	593333	600000	600000	580000	Sep ايلول
611972	638056	712500	560000	600000	650000	580000	655000	750000	615000	620000	582167	560000	535000	575000	610000	638000	575000	593333	600000	600000	580000	Oct تشرين الاول
—	—	—	—	—	—	—	—	—	—	—	—	—	—	—	—	—	—	—	—	—	—	Nov تشرين الثاني
—	—	—	—	—	—	—	—	—	—	—	—	—	—	—	—	—	—	—	—	—	—	Dec كانون الاول
612567	638294	712500	560000	600000	650000	580000	655000	750000	615000	622143	582167	560000	535000	575000	610000	638000	575000	596190	600000	608571	580000	Average المعدل
Governorate Average Price معدل سعر المحافظة																					
—	—	—	—	—	—	—	—	—	—	—	—	—	—	—	—	—	—	—	—	—	—	Jan كانون الثاني
—	—	—	—	—	—	—	—	—	—	—	—	—	—	—	—	—	—	—	—	—	—	Feb شباط
—	—	—	—	—	—	—	—	—	—	—	—	—	—	—	—	—	—	—	—	—	—	Mar اذار
613824	632500	700000	561250	612500	615000	577500	652500	750000	602500	621250	577100	567500	535000	562500	582500	638000	—	619000	675000	620000	562000	Apr نيسان
613824	632500	700000	561250	612500	615000	577500	652500	750000	602500	621250	577100	567500	535000	562500	582500	638000	—	619000	675000	620000	562000	May ايار
613765	632500	700000	561250	612500	615000	577500	652500	750000	602500	621250	577100	567500	535000	562500	582500	638000	—	618667	675000	620000	561000	Jun حزيران
612529	631944	700000	561250	612500	615000	577500	652500	750000	602500	616250	577100	567500	535000	562500	582500	638000	—	613333	675000	605000	560000	Jul تموز
610833	631944	700000	561250	612500	615000	577500	652500	750000	602500	616250	577583	567500	535000	562500	582500	638000	580000	614000	675000	605000	562000	Aug اب
612389	631944	700000	561250	612500	615000	577500	652500	750000	602500	616250	577583	567500	535000	562500	582500	638000	580000	623333	675000	605000	590000	Sep ايلول
611833	631944	700000	561250	612500	615000	577500	652500	750000	602500	616250	577583	567500	535000	562500	582500	638000	580000	620000	675000	595000	590000	Oct تشرين الاول
—	—	—	—	—	—	—	—	—	—	—	—	—	—	—	—	—	—	—	—	—	—	Nov تشرين الثاني
—	—	—	—	—	—	—	—	—	—	—	—	—	—	—	—	—	—	—	—	—	—	Dec كانون الاول
611651	632183	700000	561250	612500	615000	577500	652500	750000	602500	618393	577583	567500	535000	562500	582500	638000	580000	618190	675000	610000	569571	Average المعدل

Con. Table (21)

تابع جدول (21)

0531081	One	Air Cooler 2500 Feet Size /Barfab														مبردة هواء حجم 2500 قدم برفاب اومايعادلها							0531081
العراق Iraq	منطقة الجنوب South Region	البصرة Basrah	ميسان Missan	ذي قار Thi- Qar	المثنى Al-Muthana	القادسية Al-Qadisiya	النجف Al-Najaf	واسط Wasit	كربلاء Kerbela	بابل Babil	منطقة الوسط Middle Region	صلاح الدين Salah Al-Deen	بغداد Baghdad	الانبار Al-anbar	ديالى Diala	كركوك Kirkuk	نينوى Nineveh	منطقة كردستان Kurdstan Region	دهوك Duhouk	اربيل Erbil	السليمانية Sulaimaniya	الشهر Month	
Governorate Center مركز المحافظة																							
—	—	—	—	—	—	—	—	—	—	—	—	—	—	—	—	—	—	—	—	—	—	Jan	كانون الثاني
—	—	—	—	—	—	—	—	—	—	—	—	—	—	—	—	—	—	—	—	—	—	Feb	شباط
—	—	—	—	—	—	—	—	—	—	—	—	—	—	—	—	—	—	—	—	—	—	Mar	اذار
193118	192278	177500	195000	195000	175000	180000	228000	210000	182500	187500	180500	160000	195000	150000	192500	205000	—	216667	180000	200000	270000	Apr	نيسان
192971	192278	177500	195000	195000	175000	180000	228000	210000	182500	187500	180500	160000	195000	150000	192500	205000	—	215833	177500	200000	270000	May	ايار
192971	192556	177500	195000	195000	175000	180000	228000	212500	182500	187500	180500	160000	195000	150000	192500	205000	—	215000	175000	200000	270000	Jun	حزيران
191647	192278	177500	195000	195000	175000	175000	228000	215000	182500	187500	180500	160000	195000	150000	192500	205000	—	208333	175000	200000	250000	Jul	تموز
187389	191722	177500	195000	195000	170000	175000	228000	215000	182500	187500	167917	160000	195000	150000	192500	205000	105000	213333	170000	200000	270000	Aug	اب
187250	191722	177500	195000	195000	170000	175000	228000	215000	182500	187500	167500	160000	195000	150000	192500	205000	102500	213333	170000	200000	270000	Sep	ايلول
187250	191722	177500	195000	195000	170000	175000	228000	215000	182500	187500	167500	160000	195000	150000	192500	205000	102500	213333	170000	200000	270000	Oct	تشرين الاول
—	—	—	—	—	—	—	—	—	—	—	—	—	—	—	—	—	—	—	—	—	—	Nov	تشرين الثاني
—	—	—	—	—	—	—	—	—	—	—	—	—	—	—	—	—	—	—	—	—	—	Dec	كانون الاول
187534	192079	177500	195000	195000	172857	177143	228000	213214	182500	187500	167639	160000	195000	150000	192500	205000	103333	213691	173929	200000	267143	Average	المعدل
Qhada Center مركز القضاء																							
—	—	—	—	—	—	—	—	—	—	—	—	—	—	—	—	—	—	—	—	—	—	Jan	كانون الثاني
—	—	—	—	—	—	—	—	—	—	—	—	—	—	—	—	—	—	—	—	—	—	Feb	شباط
—	—	—	—	—	—	—	—	—	—	—	—	—	—	—	—	—	—	—	—	—	—	Mar	اذار
201500	202833	245000	195000	195000	200000	190000	228000	215000	172500	185000	198000	160000	195000	170000	255000	210000	—	203333	180000	200000	230000	Apr	نيسان
200647	202000	245000	195000	195000	200000	185000	228000	215000	170000	185000	198000	160000	195000	170000	255000	210000	—	201000	173000	200000	230000	May	ايار
200176	202000	245000	195000	195000	200000	185000	228000	215000	170000	185000	198000	160000	195000	170000	255000	210000	—	198333	165000	200000	230000	Jun	حزيران
199588	200889	245000	195000	195000	200000	175000	228000	215000	170000	185000	198000	160000	195000	170000	255000	210000	—	198333	165000	200000	230000	Jul	تموز
194750	198667	245000	195000	195000	180000	175000	228000	215000	170000	185000	187500	160000	195000	170000	255000	210000	135000	197500	162500	200000	230000	Aug	اب
193917	198667	245000	195000	195000	180000	175000	228000	215000	170000	185000	185000	145000	195000	170000	255000	210000	135000	197500	162500	200000	230000	Sep	ايلول
193917	198667	245000	195000	195000	180000	175000	228000	215000	170000	185000	185000	145000	195000	170000	255000	210000	135000	197500	162500	200000	230000	Oct	تشرين الاول
—	—	—	—	—	—	—	—	—	—	—	—	—	—	—	—	—	—	—	—	—	—	Nov	تشرين الثاني
—	—	—	—	—	—	—	—	—	—	—	—	—	—	—	—	—	—	—	—	—	—	Dec	كانون الاول
195706	200532	245000	195000	195000	191429	180000	228000	215000	170357	185000	148393	155714	195000	170000	255000	210000	135000	199071	167214	200000	230000	Average	المعدل
Governorate Average Price معدل سعر المحافظة																							
—	—	—	—	—	—	—	—	—	—	—	—	—	—	—	—	—	—	—	—	—	—	Jan	كانون الثاني
—	—	—	—	—	—	—	—	—	—	—	—	—	—	—	—	—	—	—	—	—	—	Feb	شباط
—	—	—	—	—	—	—	—	—	—	—	—	—	—	—	—	—	—	—	—	—	—	Mar	اذار
197309	197556	211250	195000	195000	187500	185000	228000	212500	177500	186250	189250	160000	195000	160000	223750	207500	—	210000	180000	200000	250000	Apr	نيسان
196809	197139	211250	195000	195000	187500	182500	228000	212500	176250	186250	189250	160000	195000	160000	223750	207500	—	208417	175250	200000	250000	May	ايار
196574	197278	211250	195000	195000	187500	182500	228000	213750	176250	186250	189250	160000	195000	160000	223750	207500	—	206667	170000	200000	250000	Jun	حزيران
195618	196583	211250	195000	195000	187500	175000	228000	215000	176250	186250	189250	160000	195000	160000	223750	207500	—	203333	170000	200000	240000	Jul	تموز
191069	195194	211250	195000	195000	175000	175000	228000	215000	176250	186250	177708	160000	195000	160000	223750	207500	120000	205417	166250	200000	250000	Aug	اب
190583	195194	211250	195000	195000	175000	175000	228000	215000	176250	186250	176250	152500	195000	160000	223750	207500	118750	205417	166250	200000	250000	Sep	ايلول
190583	195194	211250	195000	195000	175000	175000	228000	215000	176250	186250	176250	152500	195000	160000	223750	207500	118750	205417	166250	200000	250000	Oct	تشرين الاول
—	—	—	—	—	—	—	—	—	—	—	—	—	—	—	—	—	—	—	—	—	—	Nov	تشرين الثاني
—	—	—	—	—	—	—	—	—	—	—	—	—	—	—	—	—	—	—	—	—	—	Dec	كانون الاول
191620	196306	211250	195000	195000	182143	178571	228000	214107	176429	186250	177212	157857	195000	160000	223750	207500	119167	206381	170571	200000	248571	Average	المعدل

Con. Table (21)

تابع جدول (21)

0531111	One	Kerosene Heater (Kerona) 21m Size/Koren											مدفأة نفطية صالون نوع (كيرونا) حجم 21m موديل3450 / كورية								الواحدة	0531111
العراق Iraq	منطقة الجنوب South Region	البصرة Basrah	ميسان Missan	ذي قار Thi- Qar	المثنى Al-Muthana	القادسية Al-Qadisiya	النجف Al-Najaf	واسط Wasit	كربلاء Kerbela	بابل Babil	منطقة الوسط Middle Region	صلاح الدين Salah Al-Deen	بغداد Baghdad	الانبار Al-anbar	ديالى Diala	كركوك Kirkuk	نينوى Nineveh	منطقة كردستان Kurdstan Region	دهوك Duhouk	اربيل Erbil	السليمانية Sulaimaniya	الشهر Month
Governorate Center مركز المحافظة																						
136088	137611	150000	125000	135000	125000	140000	136000	150000	152500	125000	127000	150000	132500	60000	142500	150000	—	146667	150000	130000	160000	Jan كانون الثاني
135353	137333	147500	125000	135000	125000	140000	136000	150000	152500	125000	125500	150000	132500	50000	145000	150000	—	145833	147500	130000	160000	Feb شباط
135941	137333	147500	125000	135000	125000	140000	136000	150000	152500	125000	127500	150000	132500	60000	145000	150000	—	145833	147500	130000	160000	Mar اذار
—	—	—	—	—	—	—	—	—	—	—	—	—	—	—	—	—	—	—	—	—	—	Apr نيسان
—	—	—	—	—	—	—	—	—	—	—	—	—	—	—	—	—	—	—	—	—	—	May ايار
—	—	—	—	—	—	—	—	—	—	—	—	—	—	—	—	—	—	—	—	—	—	Jun حزيران
—	—	—	—	—	—	—	—	—	—	—	—	—	—	—	—	—	—	—	—	—	—	Jul تموز
—	—	—	—	—	—	—	—	—	—	—	—	—	—	—	—	—	—	—	—	—	—	Aug اب
—	—	—	—	—	—	—	—	—	—	—	—	—	—	—	—	—	—	—	—	—	—	Sep ايلول
—	—	—	—	—	—	—	—	—	—	—	—	—	—	—	—	—	—	—	—	—	—	Oct تشرين الاول
139250	136778	147500	125000	135000	125000	142500	136000	145000	147500	127500	137583	150000	132500	120000	145000	153000	125000	150000	150000	130000	170000	Nov تشرين الثاني
139250	136778	147500	125000	135000	125000	142500	136000	145000	147500	127500	137583	150000	132500	120000	145000	153000	125000	150000	150000	130000	170000	Dec كانون الاول
136817	137167	148000	125000	135000	125000	141000	136000	148000	150500	126000	130867	150000	132500	82000	144500	151200	125000	147667	149000	130000	164000	Average المعدل
Qhada Center مركز القضاء																						
125647	124000	70000	105000	135000	135000	122500	136000	155000	130000	127500	123000	150000	132500	55000	127500	150000	—	135000	150000	130000	125000	Jan كانون الثاني
127941	123333	69000	105000	135000	135000	122500	136000	150000	130000	127500	132000	125000	132500	125000	127500	150000	—	135000	150000	130000	125000	Feb شباط
127941	123333	69000	105000	135000	135000	122500	136000	150000	130000	127500	132000	125000	132500	125000	127500	150000	—	135000	150000	130000	125000	Mar اذار
—	—	—	—	—	—	—	—	—	—	—	—	—	—	—	—	—	—	—	—	—	—	Apr نيسان
—	—	—	—	—	—	—	—	—	—	—	—	—	—	—	—	—	—	—	—	—	—	May ايار
—	—	—	—	—	—	—	—	—	—	—	—	—	—	—	—	—	—	—	—	—	—	Jun حزيران
—	—	—	—	—	—	—	—	—	—	—	—	—	—	—	—	—	—	—	—	—	—	Jul تموز
—	—	—	—	—	—	—	—	—	—	—	—	—	—	—	—	—	—	—	—	—	—	Aug اب
—	—	—	—	—	—	—	—	—	—	—	—	—	—	—	—	—	—	—	—	—	—	Sep ايلول
—	—	—	—	—	—	—	—	—	—	—	—	—	—	—	—	—	—	—	—	—	—	Oct تشرين الاول
129722	125000	69000	105000	135000	135000	130000	136000	145000	140000	130000	133333	125000	132500	125000	127500	155000	135000	136667	150000	130000	130000	Nov تشرين الثاني
130000	125000	69000	105000	135000	135000	130000	136000	145000	140000	130000	133333	125000	132500	125000	127500	155000	135000	138333	150000	135000	130000	Dec كانون الاول
113550	124133	69200	105000	135000	135000	125500	136000	149000	134000	128500	100000	130000	132500	111000	127500	152000	135000	136000	150000	131000	127000	Average المعدل
Governorate Average Price معدل سعر المحافظة																						
130868	130806	110000	115000	135000	130000	131250	136000	152500	141250	126250	125000	150000	132500	57500	135000	150000	—	140833	150000	130000	142500	Jan كانون الثاني
131647	130333	108250	115000	135000	130000	131250	136000	150000	141250	126250	128750	137500	132500	87500	136250	150000	—	140417	148750	130000	142500	Feb شباط
131941	130333	108250	115000	135000	130000	131250	136000	150000	141250	126250	129750	137500	132500	92500	136250	150000	—	140417	148750	130000	142500	Mar اذار
—	—	—	—	—	—	—	—	—	—	—	—	—	—	—	—	—	—	—	—	—	—	Apr نيسان
—	—	—	—	—	—	—	—	—	—	—	—	—	—	—	—	—	—	—	—	—	—	May ايار
—	—	—	—	—	—	—	—	—	—	—	—	—	—	—	—	—	—	—	—	—	—	Jun حزيران
—	—	—	—	—	—	—	—	—	—	—	—	—	—	—	—	—	—	—	—	—	—	Jul تموز
—	—	—	—	—	—	—	—	—	—	—	—	—	—	—	—	—	—	—	—	—	—	Aug اب
—	—	—	—	—	—	—	—	—	—	—	—	—	—	—	—	—	—	—	—	—	—	Sep ايلول
—	—	—	—	—	—	—	—	—	—	—	—	—	—	—	—	—	—	—	—	—	—	Oct تشرين الاول
134625	131167	108250	115000	135000	130000	136250	136000	145000	146250	128750	135458	137500	132500	122500	136250	154000	130000	143333	150000	130000	150000	Nov تشرين الثاني
134625	130889	108250	115000	135000	130000	136250	136000	145000	143750	128750	135458	137500	132500	122500	136250	154000	130000	144167	150000	132500	150000	Dec كانون الاول
132692	130706	108600	115000	135000	130000	133250	136000	148500	142750	127250	131100	140000	132500	96500	136000	151600	130000	141833	149500	130500	145500	Average المعدل

Con. Table (21)

تابع جدول (21)

0531131	One	Electricity Generator 2.5 kv/Astra /Chinese									مولدة كهربائية ماركة أسترا 2.5 تشغل kv بواسطة الحبل /صيني أو مايعادلها						الواحدة	0531131				
العراق Iraq	منطقة الجنوب South Region	البصرة Basrah	ميسان Missan	ذي قار Thi- Qar	المثنى Al-Muthana	القادسية Al-Qadisiya	النجف Al-Najaf	واسط Wasit	كربلاء Kerbela	بابل Babil	منطقة الوسط Middle Region	صلاح الدين Salah Al-Deen	بغداد Baghdad	الانبار Al-anbar	ديالى Diala	كركوك Kirkuk	نينوى Nineveh	منطقة كردستان Kurdstan Region	دهوك Duhouk	اربيل Erbil	السليمانية Sulaimaniya	الشهر Month	
Governorate Center مركز المحافظة																							
218824	215278	240000	250000	210000	165000	200000	250000	200000	210000	212500	224500	230000	205000	160000	227500	300000	—	220000	245000	165000	250000	Jan	كانون الثاني
214853	215000	237500	250000	210000	160000	200000	250000	200000	210000	217500	224500	230000	205000	160000	227500	300000	—	198333	230000	165000	200000	Feb	شباط
215441	215000	237500	250000	210000	160000	200000	250000	200000	210000	217500	224500	230000	205000	160000	227500	300000	—	201667	240000	165000	200000	Mar	اذار
214029	215000	237500	250000	210000	160000	200000	250000	200000	210000	217500	224500	230000	205000	160000	227500	300000	—	193667	235000	165000	181000	Apr	نيسان
216382	219444	237500	250000	210000	200000	200000	250000	200000	210000	217500	224500	230000	205000	160000	227500	300000	—	193667	235000	165000	181000	May	ايار
216029	219444	237500	250000	210000	200000	200000	250000	200000	210000	217500	224500	230000	205000	160000	227500	300000	—	191667	230000	165000	180000	Jun	حزيران
218853	219444	237500	250000	210000	190000	210000	250000	200000	210000	217500	224500	230000	205000	160000	227500	300000	—	207667	230000	165000	228000	Jul	تموز
216194	218889	237500	250000	210000	185000	210000	250000	200000	210000	217500	216250	230000	205000	160000	227500	300000	175000	208000	230000	165000	229000	Aug	اب
216194	218889	237500	250000	210000	185000	210000	250000	200000	210000	217500	216250	230000	205000	160000	227500	300000	175000	208000	230000	165000	229000	Sep	ايلول
215917	218889	237500	250000	210000	185000	210000	250000	200000	210000	217500	217083	230000	205000	160000	227500	300000	180000	204667	230000	155000	229000	Oct	تشرين الاول
215917	218889	237500	250000	210000	185000	210000	250000	200000	210000	217500	217083	230000	205000	160000	227500	300000	180000	204667	230000	155000	229000	Nov	تشرين الثاني
215583	218333	237500	250000	210000	180000	210000	250000	200000	210000	217500	217917	230000	205000	160000	227500	300000	185000	202667	230000	150000	228000	Dec	كانون الاول
214975	217708	237708	250000	210000	179583	205000	250000	200000	210000	217083	216917	230000	205000	160000	227500	300000	179000	202889	232917	162083	213667	Average	المعدل
Qhada Center مركز القضاء																							
217941	220833	250000	237500	210000	215000	200000	250000	200000	215000	210000	214500	230000	217500	250000	175000	200000	—	215000	250000	165000	230000	Jan	كانون الثاني
217353	221389	250000	237500	210000	215000	200000	250000	200000	215000	215000	214500	230000	217500	250000	175000	200000	—	210000	235000	165000	230000	Feb	شباط
218824	221389	250000	237500	210000	215000	200000	250000	200000	215000	215000	219500	230000	217500	250000	175000	225000	—	210000	235000	165000	230000	Mar	اذار
218529	221389	250000	237500	210000	215000	200000	250000	200000	215000	215000	218500	230000	217500	250000	175000	220000	—	210000	235000	165000	230000	Apr	نيسان
219265	222778	250000	237500	210000	225000	200000	250000	200000	217500	215000	218500	230000	217500	250000	175000	220000	—	210000	235000	165000	230000	May	ايار
219265	222778	250000	237500	210000	225000	200000	250000	200000	217500	215000	218500	230000	217500	250000	175000	220000	—	210000	235000	165000	230000	Jun	حزيران
218971	222222	250000	237500	210000	200000	220000	250000	200000	217500	215000	218500	230000	217500	250000	175000	220000	—	210000	235000	165000	230000	Jul	تموز
219583	222222	250000	237500	210000	200000	220000	250000	200000	217500	215000	220417	230000	217500	250000	175000	220000	230000	210000	235000	165000	230000	Aug	اب
218472	222222	250000	237500	210000	200000	220000	250000	200000	217500	215000	217083	210000	217500	250000	175000	220000	230000	210000	235000	165000	230000	Sep	ايلول
218472	222222	250000	237500	210000	200000	220000	250000	200000	217500	215000	217083	210000	217500	250000	175000	220000	230000	210000	235000	165000	230000	Oct	تشرين الاول
219861	222222	250000	237500	210000	200000	220000	250000	200000	217500	215000	221250	210000	217500	250000	200000	220000	230000	210000	235000	165000	230000	Nov	تشرين الثاني
219583	222222	250000	237500	210000	200000	220000	250000	200000	217500	215000	221250	210000	217500	250000	200000	220000	230000	208333	235000	160000	230000	Dec	كانون الاول
219213	221991	250000	237500	210000	209167	210000	250000	200000	216667	214583	219514	223333	217500	250000	179167	217083	230000	210278	236250	164583	230000	Average	المعدل
Governorate Average Price معدل سعر المحافظة																							
218382	218056	245000	243750	210000	190000	200000	250000	200000	212500	211250	219500	230000	211250	205000	201250	250000	—	217500	247500	165000	240000	Jan	كانون الثاني
216103	218194	243750	243750	210000	187500	200000	250000	200000	212500	216250	219500	230000	211250	205000	201250	250000	—	204167	232500	165000	215000	Feb	شباط
217132	218194	243750	243750	210000	187500	200000	250000	200000	212500	216250	222000	230000	211250	205000	201250	262500	—	205833	237500	165000	215000	Mar	اذار
216279	218194	243750	243750	210000	187500	200000	250000	200000	212500	216250	221500	230000	211250	205000	201250	260000	—	201833	235000	165000	205500	Apr	نيسان
217824	221111	243750	243750	210000	212500	200000	250000	200000	213750	216250	221500	230000	211250	205000	201250	260000	—	201833	235000	165000	205500	May	ايار
217647	221111	243750	243750	210000	212500	200000	250000	200000	213750	216250	221500	230000	211250	205000	201250	260000	—	200833	232500	165000	205000	Jun	حزيران
218912	220833	243750	243750	210000	195000	215000	250000	200000	213750	216250	221500	230000	211250	205000	201250	260000	—	208833	232500	165000	229000	Jul	تموز
217889	220556	243750	243750	210000	192500	215000	250000	200000	213750	216250	218333	230000	211250	205000	201250	260000	202500	209000	232500	165000	229500	Aug	اب
217333	220556	243750	243750	210000	192500	215000	250000	200000	213750	216250	216667	220000	211250	205000	201250	260000	202500	209000	232500	165000	229500	Sep	ايلول
217194	220556	243750	243750	210000	192500	215000	250000	200000	213750	216250	217083	220000	211250	205000	201250	260000	205000	207333	232500	160000	229500	Oct	تشرين الاول
217889	220556	243750	243750	210000	192500	215000	250000	200000	213750	216250	219167	220000	211250	205000	213750	260000	205000	207333	232500	160000	229500	Nov	تشرين الثاني
217583	220278	243750	243750	210000	190000	215000	250000	200000	213750	216250	219583	220000	211250	205000	213750	260000	207500	205500	232500	155000	229000	Dec	كانون الاول
217094	219849	243854	243750	210000	194375	207500	250000	200000	213333	215833	218215	226667	211250	205000	203333	258542	204500	206583	234583	163333	221833	Average	المعدل

Con. Table (21)

تابع جدول (21)

0531161		One	Water Motor Maxwell/ Chinese										ماطور ماء حجم 1/2 حصان /صيني ماكسويل أو مايعادله							الواحد	0531161
العراق Iraq	منطقة الجنوب South Region	البصرة Basrah	ميسان Missan	ذي قار Thi- Qar	المثنى Al-Muthana	القادسية Al-Qadisiya	النجف Al-Najaf	واسط Wasit	كربلاء Kerbela	بابل Babil	منطقة الوسط Middle Region	صلاح الدين Salah Al-Deen	بغداد Baghdad	الانبار Al-anbar	ديالى Diala	كركوك Kirkuk	نينوى Nineveh	منطقة كردستان Kurdstan Region	دهوك Duhouk	اربيل Erbil	السليمانية Sulaimaniya	الشهر Month	
Governorate Center مركز المحافظة																							
32392	32222	35000	35000	40000	25000	30000	30000	35000	35000	25000	34200	35000	32500	25000	36500	42000	—	29889	27667	27000	35000	Jan	كانون الثاني
32255	32222	35000	35000	40000	25000	30000	30000	35000	35000	25000	34200	35000	32500	25000	36500	42000	—	29111	32333	25000	30000	Feb	شباط
32157	32222	35000	35000	40000	25000	30000	30000	35000	35000	25000	34200	35000	32500	25000	36500	42000	—	28556	30667	25000	30000	Mar	اذار
32196	32222	35000	35000	40000	25000	30000	30000	35000	35000	25000	34200	35000	32500	25000	36500	42000	—	28778	31333	25000	30000	Apr	نيسان
32255	32222	35000	35000	40000	25000	30000	30000	35000	35000	25000	34200	35000	32500	25000	36500	42000	—	29111	32333	25000	30000	May	ايار
32255	32222	35000	35000	40000	25000	30000	30000	35000	35000	25000	34200	35000	32500	25000	36500	42000	—	29111	32333	25000	30000	Jun	حزيران
32255	32222	35000	35000	40000	25000	30000	30000	35000	35000	25000	34200	35000	32500	25000	36500	42000	—	29111	32333	25000	30000	Jul	تموز
32694	32222	35000	35000	40000	25000	30000	30000	35000	35000	25000	35583	35000	32500	25000	36500	42000	42500	28333	30000	25000	30000	Aug	اب
33250	32222	35000	35000	40000	25000	30000	30000	35000	35000	25000	37250	35000	32500	35000	36500	42000	42500	28333	30000	25000	30000	Sep	ايلول
33597	32222	35000	35000	40000	25000	30000	30000	35000	35000	25000	36417	35000	32500	30000	36500	42000	42500	32083	31250	35000	30000	Oct	تشرين الاول
33319	32222	35000	35000	40000	25000	30000	30000	35000	35000	25000	35583	35000	32500	25000	36500	42000	42500	32083	31250	35000	30000	Nov	تشرين الثاني
33292	32222	35000	35000	40000	25000	30000	30000	35000	35000	25000	35500	35000	32500	25000	36500	42000	42000	32083	31250	35000	30000	Dec	كانون الاول
32989	32222	35000	35000	40000	25000	30000	30000	35000	35000	25000	35775	35000	32500	26250	36500	42000	42400	29715	31062	27667	30417	Average	المعدل
Qhada Center مركز القضاء																							
33529	33056	40000	32500	40000	30000	27500	30000	35000	35000	27500	36400	30000	34500	35000	37500	45000	—	30167	28500	27000	35000	Jan	كانون الثاني
33559	33056	40000	32500	40000	30000	27500	30000	35000	35000	27500	36400	30000	34500	35000	37500	45000	—	30333	31000	25000	35000	Feb	شباط
33559	33056	40000	32500	40000	30000	27500	30000	35000	35000	27500	36400	30000	34500	35000	37500	45000	—	30333	31000	25000	35000	Mar	اذار
33559	33056	40000	32500	40000	30000	27500	30000	35000	35000	27500	36400	30000	34500	35000	37500	45000	—	30333	31000	25000	35000	Apr	نيسان
33559	33056	40000	32500	40000	30000	27500	30000	35000	35000	27500	36400	30000	34500	35000	37500	45000	—	30333	31000	25000	35000	May	ايار
33559	33056	40000	32500	40000	30000	27500	30000	35000	35000	27500	36400	30000	34500	35000	37500	45000	—	30333	31000	25000	35000	Jun	حزيران
33559	33056	40000	32500	40000	30000	27500	30000	35000	35000	27500	36400	30000	34500	35000	37500	45000	—	30333	31000	25000	35000	Jul	تموز
34083	33056	40000	32500	40000	30000	27500	30000	35000	35000	27500	37833	30000	34500	35000	37500	45000	45000	29667	29000	25000	35000	Aug	اب
34083	33056	40000	32500	40000	30000	27500	30000	35000	35000	27500	37833	30000	34500	35000	37500	45000	45000	29667	29000	25000	35000	Sep	ايلول
34833	33056	40000	32500	40000	30000	27500	30000	35000	35000	27500	37833	30000	34500	35000	37500	45000	45000	34167	30000	37500	35000	Oct	تشرين الاول
34833	33056	40000	32500	40000	30000	27500	30000	35000	35000	27500	37833	30000	34500	35000	37500	45000	45000	34167	30000	37500	35000	Nov	تشرين الثاني
34833	33056	40000	32500	40000	30000	27500	30000	35000	35000	27500	37833	30000	34500	35000	37500	45000	45000	34167	30000	37500	35000	Dec	كانون الاول
34333	33056	40000	32500	40000	30000	27500	30000	35000	35000	27500	37833	30000	34500	35000	37500	45000	45000	31167	30208	28292	35000	Average	المعدل
Governorate Average Price معدل سعر المحافظة																							
32961	32639	37500	33750	40000	27500	28750	30000	35000	35000	26250	35300	32500	33500	30000	37000	43500	—	30028	28083	27000	35000	Jan	كانون الثاني
32907	32639	37500	33750	40000	27500	28750	30000	35000	35000	26250	35300	32500	33500	30000	37000	43500	—	29722	31667	25000	32500	Feb	شباط
32858	32639	37500	33750	40000	27500	28750	30000	35000	35000	26250	35300	32500	33500	30000	37000	43500	—	29444	30833	25000	32500	Mar	اذار
32877	32639	37500	33750	40000	27500	28750	30000	35000	35000	26250	35300	32500	33500	30000	37000	43500	—	29556	31167	25000	32500	Apr	نيسان
32907	32639	37500	33750	40000	27500	28750	30000	35000	35000	26250	35300	32500	33500	30000	37000	43500	—	29722	31667	25000	32500	May	ايار
32907	32639	37500	33750	40000	27500	28750	30000	35000	35000	26250	35300	32500	33500	30000	37000	43500	—	29722	31667	25000	32500	Jun	حزيران
32907	32639	37500	33750	40000	27500	28750	30000	35000	35000	26250	35300	32500	33500	30000	37000	43500	—	29722	31667	25000	32500	Jul	تموز
33389	32639	37500	33750	40000	27500	28750	30000	35000	35000	26250	36708	32500	33500	30000	37000	43500	43750	29000	29500	25000	32500	Aug	اب
33667	32639	37500	33750	40000	27500	28750	30000	35000	35000	26250	37542	32500	33500	35000	37000	43500	43750	29000	29500	25000	32500	Sep	ايلول
34215	32639	37500	33750	40000	27500	28750	30000	35000	35000	26250	37125	32500	33500	32500	37000	43500	43750	33125	30625	36250	32500	Oct	تشرين الاول
34076	32639	37500	33750	40000	27500	28750	30000	35000	35000	26250	36708	32500	33500	30000	37000	43500	43750	33125	30625	36250	32500	Nov	تشرين الثاني
34063	32639	37500	33750	40000	27500	28750	30000	35000	35000	26250	36667	32500	33500	30000	37000	43500	43500	33125	30625	36250	32500	Dec	كانون الاول
33661	32639	37500	33750	40000	27500	28750	30000	35000	35000	26250	36804	32500	33500	30625	37000	43500	43700	30441	30636	27979	32708	Average	المعدل

Table (22) table tools Prices by Governorates, Regions and Months for year 2018

جدول(22)اسعار ادوات المائدة حسب المحافظات والمناطق والاشهر لسنة 2018

0534091	One	Fryer Tefal Size 30cm /Turkish															مقلاة تيفال قياس 30 سم / تركي				الواحدة	0534091
العراق Iraq	منطقة الجنوب South Region	البصرة Basrah	ميسان Missan	ذي قار Thi- Qar	المثنى Al-Muthana	القادسية Al-Qadisiya	النجف Al-Najaf	واسط Wasit	كربلاء Kerbela	بابل Babil	منطقة الوسط Middle Region	صلاح الدين Salah Al-Deen	بغداد Baghdad	الانبار Al-anbar	ديالى Diala	كركوك Kirkuk	نينوى Nineveh	منطقة كردستان Kurdstan Region	دهوك Duhouk	اربيل Erbil	السليمانية Sulaimaniya	الشهر Month
Governorate Center مركز المحافظة																						
12324	13111	20000	11000	12000	10000	10000	16000	11500	15000	12500	11300	13000	11500	14000	9000	9000	—	11667	10000	12000	13000	Jan كانون الثاني
12206	13000	20000	11000	12000	10000	10000	16000	11500	15000	11500	11300	13000	11500	14000	9000	9000	—	11333	9000	12000	13000	Feb شباط
12147	12889	20000	11000	12000	10000	10000	16000	11500	15000	10500	11300	13000	11500	14000	9000	9000	—	11333	9000	12000	13000	Mar اذار
12118	12833	20000	11000	12000	10000	10000	16000	11500	15000	10000	11300	13000	11500	14000	9000	9000	—	11333	9000	12000	13000	Apr نيسان
12176	12944	20000	11000	12000	10000	11000	16000	11500	15000	10000	11300	13000	11500	14000	9000	9000	—	11333	9000	12000	13000	May ايار
12176	12944	20000	11000	12000	10000	11000	16000	11500	15000	10000	11300	13000	11500	14000	9000	9000	—	11333	9000	12000	13000	Jun حزيران
12176	12944	20000	11000	12000	10000	11000	16000	11500	15000	10000	11300	13000	11500	14000	9000	9000	—	11333	9000	12000	13000	Jul تموز
11889	12944	20000	11000	12000	10000	11000	16000	11500	15000	10000	10583	13000	11500	14000	9000	9000	7000	11333	9000	12000	13000	Aug اب
11889	12944	20000	11000	12000	10000	11000	16000	11500	15000	10000	10583	13000	11500	14000	9000	9000	7000	11333	9000	12000	13000	Sep ايلول
11889	12944	20000	11000	12000	10000	11000	16000	11500	15000	10000	10583	13000	11500	14000	9000	9000	7000	11333	9000	12000	13000	Oct تشرين الاول
11944	13056	20000	11000	12000	10000	11000	17000	11500	15000	10000	10583	13000	11500	14000	9000	9000	7000	11333	9000	12000	13000	Nov تشرين الثاني
12083	13111	20000	11000	12000	10000	11000	17500	11500	15000	10000	10917	13000	11500	14000	9000	9000	9000	11333	9000	12000	13000	Dec كانون الاول
10065	12972	20000	11000	12000	10000	10667	16208	11500	15000	10375	8062	13000	11500	14000	9000	9000	7400	11361	9083	12000	13000	Average المعدل
Qhada Center مركز القضاء																						
11897	12917	20000	9000	12000	12000	10000	15000	11000	15000	12250	10800	9000	11500	15000	10500	8000	—	10667	10000	12000	10000	Jan كانون الثاني
11765	12778	20000	9000	12000	12000	10000	15000	11000	15000	11000	10800	9000	11500	15000	10500	8000	—	10333	9000	12000	10000	Feb شباط
11706	12667	20000	9000	12000	12000	10000	15000	11000	15000	10000	10800	9000	11500	15000	10500	8000	—	10333	9000	12000	10000	Mar اذار
11706	12667	20000	9000	12000	12000	10000	15000	11000	15000	10000	10800	9000	11500	15000	10500	8000	—	10333	9000	12000	10000	Apr نيسان
11706	12667	20000	9000	12000	12000	10000	15000	11000	15000	10000	10800	9000	11500	15000	10500	8000	—	10333	9000	12000	10000	May ايار
11706	12667	20000	9000	12000	12000	10000	15000	11000	15000	10000	10800	9000	11500	15000	10500	8000	—	10333	9000	12000	10000	Jun حزيران
11706	12667	20000	9000	12000	12000	10000	15000	11000	15000	10000	10800	9000	11500	15000	10500	8000	—	10333	9000	12000	10000	Jul تموز
11722	12667	20000	9000	12000	12000	10000	15000	11000	15000	10000	11000	9000	11500	15000	10500	8000	12000	10333	9000	12000	10000	Aug اب
11722	12667	20000	9000	12000	12000	10000	15000	11000	15000	10000	11000	9000	11500	15000	10500	8000	12000	10333	9000	12000	10000	Sep ايلول
11722	12667	20000	9000	12000	12000	10000	15000	11000	15000	10000	11000	9000	11500	15000	10500	8000	12000	10333	9000	12000	10000	Oct تشرين الاول
11861	12889	20000	9000	12000	12000	10000	17000	11000	15000	10000	11000	9000	11500	15000	10500	8000	12000	10500	9000	12000	10500	Nov تشرين الثاني
11667	12944	20000	9000	12000	12000	10000	17500	11000	15000	10000	10333	9000	11500	15000	10500	8000	8000	10500	9000	12000	10500	Dec كانون الاول
11723	12738	20000	9000	12000	12000	10000	15375	11000	15000	10271	10867	9000	11500	15000	10500	8000	11200	10389	9083	12000	10083	Average المعدل
Governorate Average Price معدل سعر المحافظة																						
12110	13014	20000	10000	12000	11000	10000	15500	11250	15000	12375	11050	11000	11500	14500	9750	8500	—	11167	10000	12000	11500	Jan كانون الثاني
11985	12889	20000	10000	12000	11000	10000	15500	11250	15000	11250	11050	11000	11500	14500	9750	8500	—	10833	9000	12000	11500	Feb شباط
11926	12778	20000	10000	12000	11000	10000	15500	11250	15000	10250	11050	11000	11500	14500	9750	8500	—	10833	9000	12000	11500	Mar اذار
11912	12750	20000	10000	12000	11000	10000	15500	11250	15000	10000	11050	11000	11500	14500	9750	8500	—	10833	9000	12000	11500	Apr نيسان
11941	12806	20000	10000	12000	11000	10500	15500	11250	15000	10000	11050	11000	11500	14500	9750	8500	—	10833	9000	12000	11500	May ايار
11941	12806	20000	10000	12000	11000	10500	15500	11250	15000	10000	11050	11000	11500	14500	9750	8500	—	10833	9000	12000	11500	Jun حزيران
11941	12806	20000	10000	12000	11000	10500	15500	11250	15000	10000	11050	11000	11500	14500	9750	8500	—	10833	9000	12000	11500	Jul تموز
11806	12806	20000	10000	12000	11000	10500	15500	11250	15000	10000	10792	11000	11500	14500	9750	8500	9500	10833	9000	12000	11500	Aug اب
11806	12806	20000	10000	12000	11000	10500	15500	11250	15000	10000	10792	11000	11500	14500	9750	8500	9500	10833	9000	12000	11500	Sep ايلول
11806	12806	20000	10000	12000	11000	10500	15500	11250	15000	10000	10792	11000	11500	14500	9750	8500	9500	10833	9000	12000	11500	Oct تشرين الاول
11903	12972	20000	10000	12000	11000	10500	17000	11250	15000	10000	10792	11000	11500	14500	9750	8500	9500	10917	9000	12000	11750	Nov تشرين الثاني
11875	13028	20000	10000	12000	11000	10500	17500	11250	15000	10000	10625	11000	11500	14500	9750	8500	8500	10917	9000	12000	11750	Dec كانون الاول
11826	12855	20000	10000	12000	11000	10333	15792	11250	15000	10323	10758	11000	11500	14500	9750	8500	9300	10875	9083	12000	11542	Average المعدل

Table (23) medical services Prices by Governorates, Regions and Months for year 2018

جدول(23)اسعار الخدمات الطبية الاهلية حسب المحافظات والمناطق والاشهر لسنة 2018

0613011	1Time	General Practitioner Doctor Charges in a Private Clinic											أجرة طبيب عام في عيادة أهلية (معاينة فقط بدون أجور سونار أو غيره)									
العراق Iraq	منطقة الجنوب South Region	البصرة Basrah	ميسان Missan	ذي قار Thi- Qar	المثنى Al-Muthana	القادسية Al-Qadisiya	النجف Al-Najaf	واسط Wasit	كربلاء Kerbela	بابل Babil	منطقة الوسط Middle Region	صلاح الدين Salah Al-Deen	بغداد Baghdad	الانبار Al-anbar	ديالى Diala	كركوك Kirkuk	نينوى Nineveh	منطقة كردستان Kurdstan Region	دهوك Duhouk	اربيل Erbil	السليمانية Sulaimaniya	الشهر Month
Governorate Center مركز المحافظة																						
14412	13889	20000	15000	10000	15000	10000	10000	15000	15000	15000	13500	15000	15000	10000	12500	15000	—	17500	15000	22500	15000	Jan كانون الثاني
14559	13889	20000	15000	10000	15000	10000	10000	15000	15000	15000	13500	15000	15000	10000	12500	15000	—	18333	17500	22500	15000	Feb شباط
14559	13889	20000	15000	10000	15000	10000	10000	15000	15000	15000	13500	15000	15000	10000	12500	15000	—	18333	17500	22500	15000	Mar اذار
14559	13889	20000	15000	10000	15000	10000	10000	15000	15000	15000	13500	15000	15000	10000	12500	15000	—	18333	17500	22500	15000	Apr نيسان
14706	13889	20000	15000	10000	15000	10000	10000	15000	15000	15000	14000	15000	15000	10000	15000	15000	—	18333	17500	22500	15000	May ايار
14706	13889	20000	15000	10000	15000	10000	10000	15000	15000	15000	14000	15000	15000	10000	15000	15000	—	18333	17500	22500	15000	Jun حزيران
14706	13889	20000	15000	10000	15000	10000	10000	15000	15000	15000	14000	15000	15000	10000	15000	15000	—	18333	17500	22500	15000	Jul تموز
14444	13889	20000	15000	10000	15000	10000	10000	15000	15000	15000	13333	15000	15000	10000	15000	15000	10000	18333	17500	22500	15000	Aug اب
14444	13889	20000	15000	10000	15000	10000	10000	15000	15000	15000	13333	15000	15000	10000	15000	15000	10000	18333	17500	22500	15000	Sep ايلول
14444	13889	20000	15000	10000	15000	10000	10000	15000	15000	15000	13333	15000	15000	10000	15000	15000	10000	18333	17500	22500	15000	Oct تشرين الاول
14444	13889	20000	15000	10000	15000	10000	10000	15000	15000	15000	13333	15000	15000	10000	15000	15000	10000	18333	17500	22500	15000	Nov تشرين الثاني
14444	13889	20000	15000	10000	15000	10000	10000	15000	15000	15000	13333	15000	15000	10000	15000	15000	10000	18333	17500	22500	15000	Dec كانون الاول
14387	13889	20000	15000	10000	15000	10000	10000	15000	15000	15000	13195	15000	15000	10000	14167	15000	10000	18264	17292	22500	15000	Average المعدل
Qhada Center مركز القضاء																						
12559	11222	15000	10000	10000	10000	10000	10000	15000	6000	15000	12000	15000	15000	10000	10000	10000	—	17500	15000	22500	15000	Jan كانون الثاني
11971	11222	15000	10000	10000	10000	10000	10000	15000	6000	15000	12000	15000	15000	10000	10000	10000	—	14167	12500	15000	15000	Feb شباط
11971	11222	15000	10000	10000	10000	10000	10000	15000	6000	15000	12000	15000	15000	10000	10000	10000	—	14167	12500	15000	15000	Mar اذار
11971	11222	15000	10000	10000	10000	10000	10000	15000	6000	15000	12000	15000	15000	10000	10000	10000	—	14167	12500	15000	15000	Apr نيسان
11971	11222	15000	10000	10000	10000	10000	10000	15000	6000	15000	12000	15000	15000	10000	10000	10000	—	14167	12500	15000	15000	May ايار
11971	11222	15000	10000	10000	10000	10000	10000	15000	6000	15000	12000	15000	15000	10000	10000	10000	—	14167	12500	15000	15000	Jun حزيران
11971	11222	15000	10000	10000	10000	10000	10000	15000	6000	15000	12000	15000	15000	10000	10000	10000	—	14167	12500	15000	15000	Jul تموز
12139	11222	15000	10000	10000	10000	10000	10000	15000	6000	15000	12500	15000	15000	10000	10000	10000	15000	14167	12500	15000	15000	Aug اب
12139	11222	15000	10000	10000	10000	10000	10000	15000	6000	15000	12500	15000	15000	10000	10000	10000	15000	14167	12500	15000	15000	Sep ايلول
12139	11222	15000	10000	10000	10000	10000	10000	15000	6000	15000	12500	15000	15000	10000	10000	10000	15000	14167	12500	15000	15000	Oct تشرين الاول
12347	11222	15000	10000	10000	10000	10000	10000	15000	6000	15000	13083	15000	15000	10000	13500	10000	15000	14250	12750	15000	15000	Nov تشرين الثاني
12611	11222	15000	10000	10000	10000	10000	10000	15000	6000	15000	13083	15000	15000	10000	13500	10000	15000	15833	17500	15000	15000	Dec كانون الاول
12242	11222	15000	10000	10000	10000	10000	10000	15000	6000	15000	9596	15000	15000	10000	10583	10000	15000	14590	13146	15625	15000	Average المعدل
Governorate Average Price معدل سعر المحافظة																						
13485	12556	17500	12500	10000	12500	10000	10000	15000	10500	15000	12750	15000	15000	10000	11250	12500	—	17500	15000	22500	15000	Jan كانون الثاني
13265	12556	17500	12500	10000	12500	10000	10000	15000	10500	15000	12750	15000	15000	10000	11250	12500	—	16250	15000	18750	15000	Feb شباط
13265	12556	17500	12500	10000	12500	10000	10000	15000	10500	15000	12750	15000	15000	10000	11250	12500	—	16250	15000	18750	15000	Mar اذار
13265	12556	17500	12500	10000	12500	10000	10000	15000	10500	15000	12750	15000	15000	10000	11250	12500	—	16250	15000	18750	15000	Apr نيسان
13338	12556	17500	12500	10000	12500	10000	10000	15000	10500	15000	13000	15000	15000	10000	12500	12500	—	16250	15000	18750	15000	May ايار
13338	12556	17500	12500	10000	12500	10000	10000	15000	10500	15000	13000	15000	15000	10000	12500	12500	—	16250	15000	18750	15000	Jun حزيران
13338	12556	17500	12500	10000	12500	10000	10000	15000	10500	15000	13000	15000	15000	10000	12500	12500	—	16250	15000	18750	15000	Jul تموز
13292	12556	17500	12500	10000	12500	10000	10000	15000	10500	15000	12917	15000	15000	10000	12500	12500	12500	16250	15000	18750	15000	Aug اب
13292	12556	17500	12500	10000	12500	10000	10000	15000	10500	15000	12917	15000	15000	10000	12500	12500	12500	16250	15000	18750	15000	Sep ايلول
13292	12556	17500	12500	10000	12500	10000	10000	15000	10500	15000	12917	15000	15000	10000	12500	12500	12500	16250	15000	18750	15000	Oct تشرين الاول
13396	12556	17500	12500	10000	12500	10000	10000	15000	10500	15000	13208	15000	15000	10000	14250	12500	12500	16292	15125	18750	15000	Nov تشرين الثاني
13528	12556	17500	12500	10000	12500	10000	10000	15000	10500	15000	13208	15000	15000	10000	14250	12500	12500	17083	17500	18750	15000	Dec كانون الاول
13314	12556	17500	12500	10000	12500	10000	10000	15000	10500	15000	12896	15000	15000	10000	12375	12500	12500	16427	15219	19063	15000	Average المعدل

Con. Table (23)

تابع جدول (23)

0613021	1Time	Internal Medicine Doctor Charges in a Private Clinic											اجرة كشف طبيب باطنية في عيادة أهلية(معاينة فقط بدون أجورسونارأوغيره)								مرة	0613021
العراق Iraq	منطقة الجنوب South Region	البصرة Basrah	ميسان Missan	ذي قار Thi- Qar	المثنى Al-Muthana	القادسية Al-Qadisiya	النجف Al-Najaf	واسط Wasit	كربلاء Kerbela	بابل Babil	منطقة الوسط Middle Region	صلاح الدين Salah Al-Deen	بغداد Baghdad	الانبار Al-anbar	ديالى Diala	كركوك Kirkuk	نينوى Nineveh	منطقة كردستان Kurdstan Region	دهوك Duhouk	اربيل Erbil	السليمانية Sulaimaniya	الشهر Month
مركز المحافظة Governorate Center																						
15824	16000	21500	15000	10000	15000	12500	15000	15000	20000	20000	14000	15000	15000	10000	15000	15000	—	18333	15000	25000	15000	Jan كانون الثاني
16000	16056	22000	15000	10000	15000	12500	15000	15000	20000	20000	14000	15000	15000	10000	15000	15000	—	19167	17500	25000	15000	Feb شباط
16029	16111	22500	15000	10000	15000	12500	15000	15000	20000	20000	14000	15000	15000	10000	15000	15000	—	19167	17500	25000	15000	Mar اذار
16029	16111	22500	15000	10000	15000	12500	15000	15000	20000	20000	14000	15000	15000	10000	15000	15000	—	19167	17500	25000	15000	Apr نيسان
16176	16111	22500	15000	10000	15000	12500	15000	15000	20000	20000	14500	15000	15000	10000	17500	15000	—	19167	17500	25000	15000	May ايار
16176	16111	22500	15000	10000	15000	12500	15000	15000	20000	20000	14500	15000	15000	10000	17500	15000	—	19167	17500	25000	15000	Jun حزيران
14706	13889	20000	15000	10000	15000	10000	10000	15000	15000	15000	14000	15000	15000	10000	15000	15000	—	18333	17500	22500	15000	Jul تموز
12611	16111	22500	15000	10000	15000	12500	15000	15000	20000	20000	13917	15000	15000	10000	17500	15000	11000	19167	17500	25000	15000	Aug اب
13972	16111	22500	15000	10000	15000	12500	15000	15000	20000	20000	13917	15000	15000	10000	17500	15000	11000	19167	17500	25000	15000	Sep ايلول
15889	16111	22500	15000	10000	15000	12500	15000	15000	20000	20000	13917	15000	15000	10000	17500	15000	11000	19167	17500	25000	15000	Oct تشرين الاول
15903	16111	22500	15000	10000	15000	12500	15000	15000	20000	20000	13917	15000	15000	10000	17500	15000	11000	19250	17750	25000	15000	Nov تشرين الثاني
16028	16111	22500	15000	10000	15000	12500	15000	15000	20000	20000	13917	15000	15000	10000	17500	15000	11000	20000	20000	25000	15000	Dec كانون الاول
15721	15912	22167	15000	10000	15000	12292	14583	15000	19583	19583	13743	15000	15000	10000	16458	15000	11000	19104	17521	24792	15000	Average المعدل
مركز القضاء Qhada Center																						
12529	12278	15000	10000	10000	10000	10000	15000	15000	8000	17500	12000	15000	15000	10000	10000	10000	—	14167	12500	15000	15000	Jan كانون الثاني
12529	12278	15000	10000	10000	10000	10000	15000	15000	8000	17500	12000	15000	15000	10000	10000	10000	—	14167	12500	15000	15000	Feb شباط
12529	12278	15000	10000	10000	10000	10000	15000	15000	8000	17500	12000	15000	15000	10000	10000	10000	—	14167	12500	15000	15000	Mar اذار
12529	12278	15000	10000	10000	10000	10000	15000	15000	8000	17500	12000	15000	15000	10000	10000	10000	—	14167	12500	15000	15000	Apr نيسان
12529	12278	15000	10000	10000	10000	10000	15000	15000	8000	17500	12000	15000	15000	10000	10000	10000	—	14167	12500	15000	15000	May ايار
12529	12278	15000	10000	10000	10000	10000	15000	15000	8000	17500	12000	15000	15000	10000	10000	10000	—	14167	12500	15000	15000	Jun حزيران
11971	11222	15000	10000	10000	10000	10000	10000	15000	6000	15000	12000	15000	15000	10000	10000	10000	—	14167	12500	15000	15000	Jul تموز
12667	12278	15000	10000	10000	10000	10000	15000	15000	8000	17500	12500	15000	15000	10000	10000	10000	15000	14167	12500	15000	15000	Aug اب
12667	12278	15000	10000	10000	10000	10000	15000	15000	8000	17500	12500	15000	15000	10000	10000	10000	15000	14167	12500	15000	15000	Sep ايلول
12806	12278	15000	10000	10000	10000	10000	15000	15000	8000	17500	12500	15000	15000	10000	10000	10000	15000	15000	15000	15000	15000	Oct تشرين الاول
13056	12278	15000	10000	10000	10000	10000	15000	15000	8000	17500	12917	15000	15000	10000	12500	10000	15000	15667	17000	15000	15000	Nov تشرين الثاني
13139	12278	15000	10000	10000	10000	10000	15000	15000	8000	17500	13083	15000	15000	10000	13500	10000	15000	15833	17500	15000	15000	Dec كانون الاول
12706	12190	15000	10000	10000	10000	10000	14583	15000	7833	17292	9579	15000	15000	10000	10500	10000	15000	14500	13500	15000	15000	Average المعدل
معدل سعر المحافظة Governorate Average Price																						
14176	14139	18250	12500	10000	12500	11250	15000	15000	14000	18750	13000	15000	15000	10000	12500	12500	—	16250	13750	20000	15000	Jan كانون الثاني
14265	14167	18500	12500	10000	12500	11250	15000	15000	14000	18750	13000	15000	15000	10000	12500	12500	—	16667	15000	20000	15000	Feb شباط
14279	14194	18750	12500	10000	12500	11250	15000	15000	14000	18750	13000	15000	15000	10000	12500	12500	—	16667	15000	20000	15000	Mar اذار
14279	14194	18750	12500	10000	12500	11250	15000	15000	14000	18750	13000	15000	15000	10000	12500	12500	—	16667	15000	20000	15000	Apr نيسان
14353	14194	18750	12500	10000	12500	11250	15000	15000	14000	18750	13250	15000	15000	10000	13750	12500	—	16667	15000	20000	15000	May ايار
14353	14194	18750	12500	10000	12500	11250	15000	15000	14000	18750	13250	15000	15000	10000	13750	12500	—	16667	15000	20000	15000	Jun حزيران
13338	12556	17500	12500	10000	12500	10000	10000	15000	10500	15000	13000	15000	15000	10000	12500	12500	—	16250	15000	18750	15000	Jul تموز
13861	14194	18750	12500	10000	12500	11250	15000	15000	14000	18750	13208	15000	15000	10000	13750	12500	13000	14167	12500	15000	15000	Aug اب
13083	12278	15000	10000	10000	10000	10000	15000	15000	8000	17500	12500	15000	15000	10000	10000	10000	15000	16667	15000	20000	15000	Sep ايلول
14347	14194	18750	12500	10000	12500	11250	15000	15000	14000	18750	13208	15000	15000	10000	13750	12500	13000	17083	16250	20000	15000	Oct تشرين الاول
14479	14194	18750	12500	10000	12500	11250	15000	15000	14000	18750	13417	15000	15000	10000	15000	12500	13000	17458	17375	20000	15000	Nov تشرين الثاني
14583	14194	18750	12500	10000	12500	11250	15000	15000	14000	18750	13500	15000	15000	10000	15500	12500	13000	17917	18750	20000	15000	Dec كانون الاول
14127	13891	18271	12292	10000	12292	11042	14583	15000	13208	18333	13143	15000	15000	10000	13167	12292	13400	16802	15511	19896	15000	Average المعدل

Table (24) dentistry services Prices by Governorates, Regions and Months for year 2018

جدول(24)اسعار خدمات طب الاسنان حسب المحافظات والمناطق والاشهر لسنة 2018

0614011	1Time	Dentist Filling Charges in a Private Clinic																				0614011	مرة	اجرة حشوة ضرس كاملة عادية في عيادة أهلية
العراق Iraq	منطقة الجنوب South Region	البصرة Basrah	ميسان Missan	ذي قار Thi- Qar	المثنى Al-Muthana	القادسية Al-Qadisiya	النجف Al-Najaf	واسط Wasit	كربلاء Kerbela	بابل Babil	منطقة الوسط Middle Region	صلاح الدين Salah Al-Deen	بغداد Baghdad	الانبار Al-anbar	ديالى Diala	كركوك Kirkuk	نينوى Nineveh	منطقة كردستان Kurdstan Region	دهوك Duhouk	اربيل Erbil	السليمانية Sulaimaniya	الشهر Month		
Governorate Center مركز المحافظة																								
33324	31667	35000	60000	35000	25000	27500	25000	22500	30000	25000	30800	30000	37500	20000	27500	39000	—	42500	45000	42500	40000	Jan	كانون الثاني	
33137	31667	35000	60000	35000	25000	27500	25000	22500	30000	25000	32000	30000	37500	25000	27500	40000	—	39444	43333	35000	40000	Feb	شباط	
33529	31667	35000	60000	35000	25000	27500	25000	22500	30000	25000	33000	30000	37500	30000	27500	40000	—	40000	45000	35000	40000	Mar	اذار	
33824	31667	35000	60000	35000	25000	27500	25000	22500	30000	25000	34000	30000	37500	35000	27500	40000	—	40000	45000	35000	40000	Apr	نيسان	
30588	29722	30000	55000	30000	20000	27500	25000	20000	32500	27500	29000	30000	32500	25000	27500	30000	—	35833	57500	30000	20000	May	ايار	
33765	31667	35000	60000	35000	25000	27500	25000	22500	30000	25000	34000	30000	37500	35000	27500	40000	—	39667	44000	35000	40000	Jun	حزيران	
33745	31667	35000	60000	35000	25000	27500	25000	22500	30000	25000	34000	30000	37500	35000	27500	40000	—	39556	43667	35000	40000	Jul	تموز	
31528	31944	35000	60000	35000	25000	27500	25000	25000	30000	25000	32083	30000	37500	35000	27500	40000	22500	39444	43333	35000	40000	Aug	اب	
33380	32222	35000	60000	35000	25000	27500	25000	27500	30000	25000	32083	30000	37500	35000	27500	40000	22500	39444	43333	35000	40000	Sep	ايلول	
33750	32778	35000	60000	35000	25000	27500	25000	27500	35000	25000	32500	30000	37500	35000	27500	40000	25000	39167	42500	35000	40000	Oct	تشرين الاول	
33889	33000	35000	60000	35000	27000	27500	25000	27500	35000	25000	32500	30000	37500	35000	27500	40000	25000	39333	43000	35000	40000	Nov	تشرين الثاني	
33944	33333	35000	60000	35000	30000	27500	25000	27500	35000	25000	32500	30000	37500	35000	27500	40000	25000	38667	41000	35000	40000	Dec	كانون الاول	
33047	31917	34583	59583	34583	25167	27500	25000	24167	31458	25208	31556	30000	37083	31667	27500	39083	24000	39421	44722	35208	38333	Average	المعدل	
Qhada Center مركز القضاء																								
31382	29556	32500	55000	30000	20000	23500	25000	20000	32500	27500	29000	30000	32500	25000	27500	30000	—	40833	57500	30000	35000	Jan	كانون الثاني	
30426	29417	31250	55000	30000	20000	23500	25000	20000	32500	27500	29000	30000	32500	25000	27500	30000	—	35833	57500	30000	20000	Feb	شباط	
30353	29278	30000	55000	30000	20000	23500	25000	20000	32500	27500	29000	30000	32500	25000	27500	30000	—	35833	57500	30000	20000	Mar	اذار	
30588	29722	30000	55000	30000	20000	27500	25000	20000	32500	27500	29000	30000	32500	25000	27500	30000	—	35833	57500	30000	20000	Apr	نيسان	
32206	30833	32500	56667	33333	22500	27500	25000	21667	31667	26667	31500	30000	35000	30000	27500	35000	—	37500	50000	32500	30000	May	ايار	
30588	29722	30000	55000	30000	20000	27500	25000	20000	32500	27500	29000	30000	32500	25000	27500	30000	—	35833	57500	30000	20000	Jun	حزيران	
30588	29722	30000	55000	30000	20000	27500	25000	20000	32500	27500	29000	30000	32500	25000	27500	30000	—	35833	57500	30000	20000	Jul	تموز	
30588	29722	30000	55000	30000	20000	27500	25000	20000	32500	27500	30833	30000	32500	25000	27500	30000	40000	35833	57500	30000	20000	Aug	اب	
30735	30000	30000	55000	30000	20000	27500	25000	22500	32500	27500	30833	30000	32500	25000	27500	30000	40000	35833	57500	30000	20000	Sep	ايلول	
30588	30000	30000	55000	30000	20000	27500	25000	22500	32500	27500	30833	30000	32500	25000	27500	30000	40000	35000	55000	30000	20000	Oct	تشرين الاول	
30529	30222	30000	55000	30000	22000	27500	25000	22500	32500	27500	30833	30000	32500	25000	27500	30000	40000	34000	52000	30000	20000	Nov	تشرين الثاني	
30980	30556	30000	55000	30000	25000	27500	25000	22500	32500	27500	31667	30000	32500	25000	32500	30000	40000	33889	51667	30000	20000	Dec	كانون الاول	
31308	29896	30521	55139	30278	20792	26500	25000	20972	32431	27431	24082	30000	32708	25417	27917	30417	40000	36004	55722	30208	22083	Average	المعدل	
Governorate Average Price معدل سعر المحافظة																								
32353	30611	33750	57500	32500	22500	25500	25000	21250	31250	26250	29900	30000	35000	22500	27500	34500	—	41667	51250	36250	37500	Jan	كانون الثاني	
31782	30542	33125	57500	32500	22500	25500	25000	21250	31250	26250	30500	30000	35000	25000	27500	35000	—	37639	50417	32500	30000	Feb	شباط	
31941	30472	32500	57500	32500	22500	25500	25000	21250	31250	26250	31000	30000	35000	27500	27500	35000	—	37917	51250	32500	30000	Mar	اذار	
32206	30694	32500	57500	32500	22500	27500	25000	21250	31250	26250	31500	30000	35000	30000	27500	35000	—	37917	51250	32500	30000	Apr	نيسان	
31397	30278	31250	55833	31667	21250	27500	25000	20833	32083	27083	30250	30000	33750	27500	27500	32500	—	36667	53750	31250	25000	May	ايار	
32313	30694	32500	57500	32500	22500	27500	25000	21250	31250	26250	31500	30000	35000	30000	27500	35000	—	37750	50750	32500	30000	Jun	حزيران	
32302	30694	32500	57500	32500	22500	27500	25000	21250	31250	26250	31500	30000	35000	30000	27500	35000	—	37694	50583	32500	30000	Jul	تموز	
30625	29722	30000	55000	30000	20000	27500	25000	20000	32500	27500	30833	30000	32500	25000	27500	30000	40000	35833	57500	30000	20000	Aug	اب	
32526	31111	32500	57500	32500	22500	27500	25000	25000	31250	26250	31458	30000	35000	30000	27500	35000	31250	37639	50417	32500	30000	Sep	ايلول	
32578	31389	32500	57500	32500	22500	27500	25000	25000	33750	26250	31667	30000	35000	30000	27500	35000	32500	37083	48750	32500	30000	Oct	تشرين الاول	
32625	31611	32500	57500	32500	24500	27500	25000	25000	33750	26250	31667	30000	35000	30000	27500	35000	32500	36667	47500	32500	30000	Nov	تشرين الثاني	
32896	31944	32500	57500	32500	27500	27500	25000	25000	33750	26250	32083	30000	35000	30000	30000	35000	32500	36278	46333	32500	30000	Dec	كانون الاول	
32145	30814	32344	57153	32222	22771	27000	25000	22361	32049	26424	31434	30000	34688	28125	27708	34333	33750	37563	50813	32500	29375	Average	المعدل	

Con. Table (24)

تابع جدول (24)

0614012	1Time	Tooth Extractions Charges in a Private Clinic															اجرة قلع ضرس في عيادة أهلية				مرة	0614012
العراق Iraq	منطقة الجنوب South Region	البصرة Basrah	ميسان Missan	ذي قار Thi- Qar	المثنى Al-Muthana	القادسية Al-Qadisiya	النجف Al-Najaf	واسط Wasit	كربلاء Kerbela	بابل Babil	منطقة الوسط Middle Region	صلاح الدين Salah Al-Deen	بغداد Baghdad	الانبار Al-anbar	ديالى Diala	كركوك Kirkuk	نينوى Nineveh	منطقة كردستان Kurdstan Region	دهوك Duhouk	اربيل Erbil	السليمانية Sulaimaniya	الشهر Month	
Governorate Center مركز المحافظة																							
20088	20000	27500	32500	12500	15000	20000	20000	20000	15000	17500	19800	20000	22500	15000	17500	24000	—	20833	22500	20000	20000	Jan	كانون الثاني
20000	20000	27500	32500	12500	15000	20000	20000	20000	15000	17500	20000	20000	22500	15000	17500	25000	—	20000	22500	17500	20000	Feb	شباط
20000	20000	27500	32500	12500	15000	20000	20000	20000	15000	17500	20000	20000	22500	15000	17500	25000	—	20000	22500	17500	20000	Mar	اذار
19985	20000	27500	32500	12500	15000	20000	20000	20000	15000	17500	20000	20000	22500	15000	17500	25000	—	19917	22250	17500	20000	Apr	نيسان
19971	20000	27500	32500	12500	15000	20000	20000	20000	15000	17500	20000	20000	22500	15000	17500	25000	—	19833	22000	17500	20000	May	ايار
19971	20000	27500	32500	12500	15000	20000	20000	20000	15000	17500	20000	20000	22500	15000	17500	25000	—	19833	22000	17500	20000	Jun	حزيران
17412	20000	27500	32500	12500	15000	20000	20000	20000	15000	17500	20000	20000	22500	15000	17500	25000	—	19500	21000	17500	20000	Jul	تموز
19444	20000	27500	32500	12500	15000	20000	20000	20000	15000	17500	18750	20000	22500	15000	17500	25000	12500	19167	20000	17500	20000	Aug	اب
19444	20000	27500	32500	12500	15000	20000	20000	20000	15000	17500	18750	20000	22500	15000	17500	25000	12500	19167	20000	17500	20000	Sep	ايلول
19444	20000	27500	32500	12500	15000	20000	20000	20000	15000	17500	18750	20000	22500	15000	17500	25000	12500	19167	20000	17500	20000	Oct	تشرين الاول
19444	20000	27500	32500	12500	15000	20000	20000	20000	15000	17500	18750	20000	22500	15000	17500	25000	12500	19167	20000	17500	20000	Nov	تشرين الثاني
19444	20000	27500	32500	12500	15000	20000	20000	20000	15000	17500	18750	20000	22500	15000	17500	25000	12500	19167	20000	17500	20000	Dec	كانون الاول
19520	20000	27500	32500	12500	15000	20000	20000	20000	15000	17500	18736	20000	22500	15000	17500	24917	12500	19646	21229	17708	20000	Average	المعدل
Qhada Center مركز القضاء																							
16353	15056	27500	15000	10000	10000	10500	20000	17500	10000	15000	18000	15000	22500	20000	12500	20000	—	17500	22500	15000	15000	Jan	كانون الثاني
16868	14917	26250	15000	10000	10000	10500	20000	17500	10000	15000	18000	15000	22500	20000	12500	20000	—	20833	22500	15000	25000	Feb	شباط
16794	14778	25000	15000	10000	10000	10500	20000	17500	10000	15000	18000	15000	22500	20000	12500	20000	—	20833	22500	15000	25000	Mar	اذار
16882	14944	25000	15000	10000	10000	12000	20000	17500	10000	15000	18000	15000	22500	20000	12500	20000	—	20833	22500	15000	25000	Apr	نيسان
17059	15278	25000	15000	10000	10000	15000	20000	17500	10000	15000	18000	15000	22500	20000	12500	20000	—	20833	22500	15000	25000	May	ايار
17059	15278	25000	15000	10000	10000	15000	20000	17500	10000	15000	18000	15000	22500	20000	12500	20000	—	20833	22500	15000	25000	Jun	حزيران
17059	15278	25000	15000	10000	10000	15000	20000	17500	10000	15000	18000	15000	22500	20000	12500	20000	—	20833	22500	15000	25000	Jul	تموز
16944	15278	25000	15000	10000	10000	15000	20000	17500	10000	15000	17500	15000	22500	20000	12500	20000	15000	20833	22500	15000	25000	Aug	اب
16944	15278	25000	15000	10000	10000	15000	20000	17500	10000	15000	17500	15000	22500	20000	12500	20000	15000	20833	22500	15000	25000	Sep	ايلول
16944	15278	25000	15000	10000	10000	15000	20000	17500	10000	15000	17500	15000	22500	20000	12500	20000	15000	20833	22500	15000	25000	Oct	تشرين الاول
16944	15278	25000	15000	10000	10000	15000	20000	17500	10000	15000	17500	15000	22500	20000	12500	20000	15000	20833	22500	15000	25000	Nov	تشرين الثاني
16944	15278	25000	15000	10000	10000	15000	20000	17500	10000	15000	17500	15000	22500	20000	12500	20000	15000	20833	22500	15000	25000	Dec	كانون الاول
16839	15160	25313	15000	10000	10000	13625	20000	17500	10000	15000	17500	15000	22500	20000	12500	20000	15000	20556	22500	15000	24167	Average	المعدل
Governorate Average Price معدل سعر المحافظة																							
18221	17528	27500	23750	11250	12500	15250	20000	18750	12500	16250	18900	17500	22500	17500	15000	22000	—	19167	22500	17500	17500	Jan	كانون الثاني
18434	17458	26875	23750	11250	12500	15250	20000	18750	12500	16250	19000	17500	22500	17500	15000	22500	—	20417	22500	16250	22500	Feb	شباط
18397	17389	26250	23750	11250	12500	15250	20000	18750	12500	16250	19000	17500	22500	17500	15000	22500	—	20417	22500	16250	22500	Mar	اذار
18434	17472	26250	23750	11250	12500	16000	20000	18750	12500	16250	19000	17500	22500	17500	15000	22500	—	20375	22375	16250	22500	Apr	نيسان
18515	17639	26250	23750	11250	12500	17500	20000	18750	12500	16250	19000	17500	22500	17500	15000	22500	—	20333	22250	16250	22500	May	ايار
18515	17639	26250	23750	11250	12500	17500	20000	18750	12500	16250	19000	17500	22500	17500	15000	22500	—	20333	22250	16250	22500	Jun	حزيران
16941	15278	25000	15000	10000	10000	15000	20000	17500	10000	15000	18000	15000	22500	20000	12500	20000	—	20167	21750	16250	22500	Jul	تموز
18194	17639	26250	23750	11250	12500	17500	20000	18750	12500	16250	18125	17500	22500	17500	15000	22500	13750	20000	21250	16250	22500	Aug	اب
18194	17639	26250	23750	11250	12500	17500	20000	18750	12500	16250	18125	17500	22500	17500	15000	22500	13750	20000	21250	16250	22500	Sep	ايلول
18194	17639	26250	23750	11250	12500	17500	20000	18750	12500	16250	18125	17500	22500	17500	15000	22500	13750	20000	21250	16250	22500	Oct	تشرين الاول
18194	17639	26250	23750	11250	12500	17500	20000	18750	12500	16250	18125	17500	22500	17500	15000	22500	13750	20000	21250	16250	22500	Nov	تشرين الثاني
18194	17639	26250	23750	11250	12500	17500	20000	18750	12500	16250	18125	17500	22500	17500	15000	22500	13750	20000	21250	16250	22500	Dec	كانون الاول
18058	17383	26302	23021	11146	12292	16604	20000	18646	12292	16146	18049	17292	22500	17708	14792	22250	13750	20101	21865	16354	22083	Average	المعدل

Table (25) other medicals Prices by Governorates, Regions and Months for year 2018

جدول(25)اسعار الخدمات الطبية المساعدة حسب المحافظات والمناطق والاشهر لسنة 2018

0615012	1Time	Diabetes Test Charges in a Private Lab														اجرة تحليل السكرفي الدم في مختبر اهلي					مرة	0615012
العراق Iraq	منطقة الجنوب South Region	البصرة Basrah	ميسان Missan	ذي قار Thi- Qar	المثنى Al-Muthana	القادسية Al-Qadisiya	النجف Al-Najaf	واسط Wasit	كربلاء Kerbela	بابل Babil	منطقة الوسط Middle Region	صلاح الدين Salah Al-Deen	بغداد Baghdad	الانبار Al-anbar	ديالى Diala	كركوك Kirkuk	نينوى Nineveh	منطقة كردستان Kurdstan Region	دهوك Duhouk	اربيل Erbil	السليمانية Sulaimaniya	الشهر Month
Governorate Center مركز المحافظة																						
4485	4222	5000	5000	2500	2000	5000	4000	5500	4000	5000	4850	5000	4500	5000	4500	5250	—	4667	5000	4000	5000	Jan كانون الثاني
4471	4222	5000	5000	2500	2000	5000	4000	5500	4000	5000	4800	5000	4500	5000	4500	5000	—	4667	5000	4000	5000	Feb شباط
4471	4222	5000	5000	2500	2000	5000	4000	5500	4000	5000	4800	5000	4500	5000	4500	5000	—	4667	5000	4000	5000	Mar اذار
4471	4222	5000	5000	2500	2000	5000	4000	5500	4000	5000	4800	5000	4500	5000	4500	5000	—	4667	5000	4000	5000	Apr نيسان
4074	4000	4000	3000	3000	2000	5000	4000	6500	3500	5000	4450	5000	3500	5000	3750	5000	—	3667	4000	4000	3000	May ايار
4500	4278	5000	5000	2500	2000	5000	4000	5500	4500	5000	4800	5000	4500	5000	4500	5000	—	4667	5000	4000	5000	Jun حزيران
4353	4333	5000	5000	2500	2000	5000	4000	5500	5000	5000	4800	5000	4500	5000	4500	5000	—	4667	5000	4000	5000	Jul تموز
4444	4333	5000	5000	2500	2000	5000	4000	5500	5000	5000	4500	5000	4500	5000	4500	5000	3000	4667	5000	4000	5000	Aug اب
4472	4389	5000	5000	2500	2000	5000	4000	6000	5000	5000	4500	5000	4500	5000	4500	5000	3000	4667	5000	4000	5000	Sep ايلول
4559	4389	5000	5000	2500	2000	5000	4000	6000	5000	5000	4500	5000	4500	5000	4500	5000	3000	4667	5000	4000	5000	Oct تشرين الاول
4559	4389	5000	5000	2500	2000	5000	4000	6000	5000	5000	4500	5000	4500	5000	4500	5000	3000	4667	5000	4000	5000	Nov تشرين الثاني
4559	4389	5000	5000	2500	2000	5000	4000	6000	5000	5000	4500	5000	4500	5000	4500	5000	3000	4667	5000	4000	5000	Dec كانون الاول
4398	4282	4917	4833	2542	2000	5000	4000	5750	4500	5000	4479	5000	4417	5000	4438	5021	3000	4583	4917	4000	4833	Average المعدل
Qhada Center مركز القضاء																						
3868	3722	4000	3000	3000	2000	3500	4000	5500	3500	5000	4250	5000	3500	3750	3750	5250	—	3667	4000	4000	3000	Jan كانون الثاني
3926	3722	4000	3000	3000	2000	3500	4000	5500	3500	5000	4450	5000	3500	5000	3750	5000	—	3667	4000	4000	3000	Feb شباط
3985	3833	4000	3000	3000	2000	3500	4000	6500	3500	5000	4450	5000	3500	5000	3750	5000	—	3667	4000	4000	3000	Mar اذار
4015	3889	4000	3000	3000	2000	4000	4000	6500	3500	5000	4450	5000	3500	5000	3750	5000	—	3667	4000	4000	3000	Apr نيسان
4282	4130	4500	4000	2667	2000	5000	4000	6000	4000	5000	4625	5000	4000	5000	4125	5000	—	4167	4500	4000	4000	May ايار
4074	4000	4000	3000	3000	2000	5000	4000	6500	3500	5000	4450	5000	3500	5000	3750	5000	—	3667	4000	4000	3000	Jun حزيران
4074	4000	4000	3000	3000	2000	5000	4000	6500	3500	5000	4450	5000	3500	5000	3750	5000	—	3667	4000	4000	3000	Jul تموز
4074	4000	4000	3000	3000	2000	5000	4000	6500	3500	5000	4208	5000	3500	5000	3750	5000	3000	3667	4000	4000	3000	Aug اب
4074	4000	4000	3000	3000	2000	5000	4000	6500	3500	5000	4208	5000	3500	5000	3750	5000	3000	3667	4000	4000	3000	Sep ايلول
4132	4000	4000	3000	3000	2000	5000	4000	6500	3500	5000	4208	5000	3500	5000	3750	5000	3000	4000	5000	4000	3000	Oct تشرين الاول
4132	4000	4000	3000	3000	2000	5000	4000	6500	3500	5000	4208	5000	3500	5000	3750	5000	3000	4000	5000	4000	3000	Nov تشرين الثاني
4162	4056	4000	3000	3000	2000	5000	4000	6500	4000	5000	4208	5000	3500	5000	3750	5000	3000	4000	5000	4000	3000	Dec كانون الاول
3548	3946	4042	3083	2972	2000	4542	4000	6292	3583	5000	3261	5000	3542	4896	3781	5021	3000	3792	4292	4000	3083	Average المعدل
Governorate Average Price معدل سعر المحافظة																						
4176	3972	4500	4000	2750	2000	4250	4000	5500	3750	5000	4550	5000	4000	4375	4125	5250	—	4167	4500	4000	4000	Jan كانون الثاني
4199	3972	4500	4000	2750	2000	4250	4000	5500	3750	5000	4625	5000	4000	5000	4125	5000	—	4167	4500	4000	4000	Feb شباط
4228	4028	4500	4000	2750	2000	4250	4000	6000	3750	5000	4625	5000	4000	5000	4125	5000	—	4167	4500	4000	4000	Mar اذار
4243	4056	4500	4000	2750	2000	4500	4000	6000	3750	5000	4625	5000	4000	5000	4125	5000	—	4167	4500	4000	4000	Apr نيسان
4178	4065	4250	3500	2833	2000	5000	4000	6250	3750	5000	4538	5000	3750	5000	3938	5000	—	3917	4250	4000	3500	May ايار
4287	4139	4500	4000	2750	2000	5000	4000	6000	4000	5000	4625	5000	4000	5000	4125	5000	—	4167	4500	4000	4000	Jun حزيران
4162	4167	4500	4000	2750	2000	5000	4000	6000	4250	5000	4450	5000	3500	5000	3750	5000	—	3667	4000	4000	3000	Jul تموز
4229	4167	4500	4000	2750	2000	5000	4000	6000	4250	5000	4354	5000	4000	5000	4125	5000	3000	4167	4500	4000	4000	Aug اب
4243	4194	4500	4000	2750	2000	5000	4000	6250	4250	5000	4354	5000	4000	5000	4125	5000	3000	4167	4500	4000	4000	Sep ايلول
4271	4194	4500	4000	2750	2000	5000	4000	6250	4250	5000	4354	5000	4000	5000	4125	5000	3000	4333	5000	4000	4000	Oct تشرين الاول
4271	4194	4500	4000	2750	2000	5000	4000	6250	4250	5000	4354	5000	4000	5000	4125	5000	3000	4333	5000	4000	4000	Nov تشرين الثاني
4285	4222	4500	4000	2750	2000	5000	4000	6250	4500	5000	4354	5000	4000	5000	4125	5000	3000	4333	5000	4000	4000	Dec كانون الاول
4203	4114	4479	3958	2757	2000	4771	4000	6021	4042	5000	4343	5000	3980	4948	4110	5021	3000	4188	4605	4000	3958	Average المعدل

Con. Table (25)

تابع جدول (25)

0615041	1 Time	Sonar charge (in private clinic)														اجرة سونار للباطنية (في عيادة اهلية)		مرة	0615041		
العراق Iraq	منطقة الجنوب South Region	البصرة Basrah	ميسان Missan	ذي قار Thi- Qar	المثنى Al-Muthana	القادسية Al-Qadisiya	النجف Al-Najaf	واسط Wasit	كربلاء Kerbela	بابل Babil	منطقة الوسط Middle Region	صلاح الدين Salah Al-Deen	بغداد Baghdad	الانبار Al-anbar	ديالى Diala	كركوك Kirkuk	نينوى Nineveh	منطقة كردستان Kurdstan Region	دهوك Duhouk	اربيل Erbil	السليمانية Sulaimaniya	الشهر Month	
Governorate Center مركز المحافظة																							
15971	15278	25000	15000	12500	15000	12500	15000	10000	15000	17500	15300	15000	17500	10000	19000	15000	—	19167	20000	22500	15000	Jan	كانون الثاني
15971	15278	25000	15000	12500	15000	12500	15000	10000	15000	17500	15300	15000	17500	10000	19000	15000	—	19167	20000	22500	15000	Feb	شباط
15971	15278	25000	15000	12500	15000	12500	15000	10000	15000	17500	15300	15000	17500	10000	19000	15000	—	19167	20000	22500	15000	Mar	اذار
15971	15278	25000	15000	12500	15000	12500	15000	10000	15000	17500	15300	15000	17500	10000	19000	15000	—	19167	20000	22500	15000	Apr	نيسان
16029	15278	25000	15000	12500	15000	12500	15000	10000	15000	17500	15500	15000	17500	10000	20000	15000	—	19167	20000	22500	15000	May	ايار
16029	15278	25000	15000	12500	15000	12500	15000	10000	15000	17500	15500	15000	17500	10000	20000	15000	—	19167	20000	22500	15000	Jun	حزيران
16029	15278	25000	15000	12500	15000	12500	15000	10000	15000	17500	15500	15000	17500	10000	20000	15000	—	19167	20000	22500	15000	Jul	تموز
16139	15278	25000	15000	12500	15000	12500	15000	10000	15000	17500	15917	15000	17500	13000	20000	15000	15000	19167	20000	22500	15000	Aug	اب
16194	15278	25000	15000	12500	15000	12500	15000	10000	15000	17500	16083	15000	17500	14000	20000	15000	15000	19167	20000	22500	15000	Sep	ايلول
16111	15278	25000	15000	12500	15000	12500	15000	10000	15000	17500	15833	15000	17500	15000	17500	15000	15000	19167	20000	22500	15000	Oct	تشرين الاول
16111	15278	25000	15000	12500	15000	12500	15000	10000	15000	17500	15833	15000	17500	15000	17500	15000	15000	19167	20000	22500	15000	Nov	تشرين الثاني
16389	15833	30000	15000	12500	15000	12500	15000	10000	15000	17500	15833	15000	17500	15000	17500	15000	15000	19167	20000	22500	15000	Dec	كانون الاول
16044	15324	25417	15000	12500	15000	12500	15000	10000	15000	17500	15563	15000	17500	11833	19042	15000	15000	19167	20000	22500	15000	Average	المعدل
Qhada Center مركز القضاء																							
13382	13611	20000	15000	12500	15000	10000	15000	10000	10000	15000	13000	15000	15000	10000	15000	10000	—	13333	10000	15000	15000	Jan	كانون الثاني
13676	13611	20000	15000	12500	15000	10000	15000	10000	10000	15000	13000	15000	15000	10000	15000	10000	—	15000	15000	15000	15000	Feb	شباط
13676	13611	20000	15000	12500	15000	10000	15000	10000	10000	15000	13000	15000	15000	10000	15000	10000	—	15000	15000	15000	15000	Mar	اذار
13706	13611	20000	15000	12500	15000	10000	15000	10000	10000	15000	13000	15000	15000	10000	15000	10000	—	15167	15500	15000	15000	Apr	نيسان
13853	13611	20000	15000	12500	15000	10000	15000	10000	10000	15000	13000	15000	15000	10000	15000	10000	—	16000	18000	15000	15000	May	ايار
13971	13611	20000	15000	12500	15000	10000	15000	10000	10000	15000	13000	15000	15000	10000	15000	10000	—	16667	20000	15000	15000	Jun	حزيران
13971	13611	20000	15000	12500	15000	10000	15000	10000	10000	15000	13000	15000	15000	10000	15000	10000	—	16667	20000	15000	15000	Jul	تموز
13917	13611	20000	15000	12500	15000	10000	15000	10000	10000	15000	13000	15000	15000	13000	15000	10000	10000	16667	20000	15000	15000	Aug	اب
14028	13611	20000	15000	12500	15000	10000	15000	10000	10000	15000	13333	15000	15000	15000	15000	10000	10000	16667	20000	15000	15000	Sep	ايلول
13935	13611	20000	15000	12500	15000	10000	15000	10000	10000	15000	13333	15000	15000	15000	15000	10000	10000	16111	18333	15000	15000	Oct	تشرين الاول
13935	13611	20000	15000	12500	15000	10000	15000	10000	10000	15000	13333	15000	15000	15000	15000	10000	10000	16111	18333	15000	15000	Nov	تشرين الثاني
14074	13611	20000	15000	12500	15000	10000	15000	10000	10000	15000	13750	15000	15000	15000	17500	10000	10000	16111	18333	15000	15000	Dec	كانون الاول
13722	13611	20000	15000	12500	15000	10000	15000	10000	10000	15000	12854	15000	15000	11917	15208	10000	10000	15792	17375	15000	15000	Average	المعدل
Governorate Average Price معدل سعر المحافظة																							
14676	14444	22500	15000	12500	15000	11250	15000	10000	12500	16250	14150	15000	16250	10000	17000	12500	—	16250	15000	18750	15000	Jan	كانون الثاني
14824	14444	22500	15000	12500	15000	11250	15000	10000	12500	16250	14150	15000	16250	10000	17000	12500	—	17083	17500	18750	15000	Feb	شباط
14824	14444	22500	15000	12500	15000	11250	15000	10000	12500	16250	14150	15000	16250	10000	17000	12500	—	17083	17500	18750	15000	Mar	اذار
14838	14444	22500	15000	12500	15000	11250	15000	10000	12500	16250	14150	15000	16250	10000	17000	12500	—	17167	17750	18750	15000	Apr	نيسان
14941	14444	22500	15000	12500	15000	11250	15000	10000	12500	16250	14250	15000	16250	10000	17500	12500	—	17583	19000	18750	15000	May	ايار
15000	14444	22500	15000	12500	15000	11250	15000	10000	12500	16250	14250	15000	16250	10000	17500	12500	—	17917	20000	18750	15000	Jun	حزيران
15000	14444	22500	15000	12500	15000	11250	15000	10000	12500	16250	14250	15000	16250	10000	17500	12500	—	17917	20000	18750	15000	Jul	تموز
14944	14444	22500	15000	12500	15000	11250	15000	10000	12500	16250	14208	15000	16250	11500	17500	12500	12500	17917	20000	18750	15000	Aug	اب
15111	14444	22500	15000	12500	15000	11250	15000	10000	12500	16250	14708	15000	16250	14500	17500	12500	12500	17917	20000	18750	15000	Sep	ايلول
15023	14444	22500	15000	12500	15000	11250	15000	10000	12500	16250	14583	15000	16250	15000	16250	12500	12500	17639	19167	18750	15000	Oct	تشرين الاول
15023	14444	22500	15000	12500	15000	11250	15000	10000	12500	16250	14583	15000	16250	15000	16250	12500	12500	17639	19167	18750	15000	Nov	تشرين الثاني
15232	14722	25000	15000	12500	15000	11250	15000	10000	12500	16250	14792	15000	16250	15000	17500	12500	12500	17639	19167	18750	15000	Dec	كانون الاول
14876	14468	22708	15000	12500	15000	11250	15000	10000	12500	16250	14188	15000	16250	11750	17125	12500	12500	17479	18688	18750	15000	Average	المعدل

جدول(26) اسعار قطع غيار السيارات حسب المحافظات والمناطق والاشهر لسنة 2018

Table (26)Spare parts prices by governorates, regions and months for 2018

0721021	1 Piece	Battrey for private car (INDIGO) Korean									بطارية جافة لسيارة خصوصي (بدون حامض) حجم 62 أمبير نوع انديغو INDIGO مع ضمان 3أشهر/كوري							واحدة	0721021
العراق Iraq	منطقة الجنوب South Region	البصرة Basrah	ميسان Missan	ذي قار Thi- Qar	المثنى Al-Muthana	القادسية Al-Qadisiya	النجف Al-Najaf	واسط Wasit	كربلاء Kerbela	بابل Babil	منطقة الوسط Middle Region	صلاح الدين Salah Al-Deen	بغداد Baghdad	الانبار Al-anbar	ديالى Diala	كركوك Kirkuk	نينوى Nineveh	منطقة كردستان Kurdstan Region	دهوك Duhouk	اربيل Erbil	السليمانية Sulaimaniya	الشهر Month	
Governorate Center مركز المحافظة																							
61559	63222	66500	52500	65000	65000	62500	70000	72500	57500	57500	59000	60000	57500	55000	62500	60000	—	60833	72500	60000	50000	Jan	كانون الثاني
61779	63222	66500	52500	65000	65000	62500	70000	72500	57500	57500	59000	60000	57500	55000	62500	60000	—	62083	71250	65000	50000	Feb	شباط
61676	63222	66500	52500	65000	65000	62500	70000	72500	57500	57500	59000	60000	57500	55000	62500	60000	—	61500	69500	65000	50000	Mar	اذار
61706	63222	66500	52500	65000	65000	62500	70000	72500	57500	57500	59000	60000	57500	55000	62500	60000	—	61667	70000	65000	50000	Apr	نيسان
61853	63222	66500	52500	65000	65000	62500	70000	72500	57500	57500	59000	60000	57500	55000	62500	60000	—	62500	72500	65000	50000	May	ايار
61794	63222	66500	52500	65000	70000	62500	70000	72500	52500	57500	59000	60000	57500	55000	62500	60000	—	62167	71500	65000	50000	Jun	حزيران
61324	62944	66500	52500	65000	65000	65000	70000	72500	52500	57500	59000	60000	57500	55000	62500	60000	—	60333	71000	60000	50000	Jul	تموز
60861	62944	66500	52500	65000	65000	65000	70000	72500	52500	57500	58333	60000	57500	55000	62500	60000	55000	59667	69000	60000	50000	Aug	اب
60528	62944	66500	52500	65000	65000	65000	70000	72500	52500	57500	58333	60000	57500	55000	62500	60000	55000	57667	68000	55000	50000	Sep	ايلول
61611	63778	66500	52500	65000	65000	67500	70000	72500	57500	57500	60000	60000	57500	65000	62500	60000	55000	58333	65000	60000	50000	Oct	تشرين الاول
62056	63778	66500	52500	65000	65000	67500	70000	72500	57500	57500	61833	60000	57500	75000	62500	60000	56000	57333	64500	60000	47500	Nov	تشرين الثاني
62000	63778	66500	52500	65000	65000	67500	70000	72500	57500	57500	62167	60000	57500	75000	62500	60000	58000	56333	64000	60000	45000	Dec	كانون الاول
61372	63292	66500	52500	65000	65417	64375	70000	72500	55833	57500	59161	60000	57500	59167	62500	60000	55800	60035	69063	61667	49375	Average	المعدل
Qhada Center مركز القضاء																							
63971	66667	75000	62500	70000	70000	65000	70000	75000	52500	60000	58500	55000	60000	55000	62500	60000	—	65000	75000	60000	60000	Jan	كانون الثاني
63971	66667	75000	62500	70000	70000	65000	70000	75000	52500	60000	58500	55000	60000	55000	62500	60000	—	65000	75000	60000	60000	Feb	شباط
63824	66667	75000	62500	70000	70000	65000	70000	75000	52500	60000	58500	55000	60000	55000	62500	60000	—	64167	70000	62500	60000	Mar	اذار
63706	66667	75000	62500	70000	70000	65000	70000	75000	52500	60000	58500	55000	60000	55000	62500	60000	—	63500	68000	62500	60000	Apr	نيسان
63529	66667	75000	62500	70000	70000	65000	70000	75000	52500	60000	58500	55000	60000	55000	62500	60000	—	62500	65000	62500	60000	May	ايار
63471	66667	75000	62500	70000	75000	65000	70000	75000	47500	60000	58500	55000	60000	55000	62500	60000	—	62167	64000	62500	60000	Jun	حزيران
62912	66111	75000	62500	70000	70000	65000	70000	75000	47500	60000	58500	55000	60000	55000	62500	60000	—	60667	62000	60000	60000	Jul	تموز
62361	66111	75000	62500	70000	70000	65000	70000	75000	47500	60000	57917	55000	60000	55000	62500	60000	55000	60000	60000	60000	60000	Aug	اب
61528	66111	75000	62500	70000	70000	65000	70000	75000	47500	60000	57917	55000	60000	55000	62500	60000	55000	55000	60000	45000	60000	Sep	ايلول
63083	66944	75000	62500	70000	70000	65000	70000	75000	55000	60000	57917	55000	60000	55000	62500	60000	55000	61833	62500	63000	60000	Oct	تشرين الاول
62815	66389	75000	57500	70000	70000	65000	70000	75000	55000	60000	57944	55000	60000	55000	62667	60000	55000	61833	62500	63000	60000	Nov	تشرين الثاني
63204	66389	75000	57500	70000	70000	65000	70000	75000	55000	60000	58778	60000	60000	55000	62667	60000	55000	62500	62500	65000	60000	Dec	كانون الاول
62918	66505	75000	61667	70000	70417	65000	70000	75000	51458	60000	57991	55417	60000	55000	62528	60000	55000	62014	65542	60500	60000	Average	المعدل
Governorate Average Price معدل سعر المحافظة																							
62765	64944	70750	57500	67500	67500	63750	70000	73750	55000	58750	58750	57500	58750	55000	62500	60000	—	62917	73750	60000	55000	Jan	كانون الثاني
62875	64944	70750	57500	67500	67500	63750	70000	73750	55000	58750	58750	57500	58750	55000	62500	60000	—	63542	73125	62500	55000	Feb	شباط
62750	64944	70750	57500	67500	67500	63750	70000	73750	55000	58750	58750	57500	58750	55000	62500	60000	—	62833	69750	63750	55000	Mar	اذار
62706	64944	70750	57500	67500	67500	63750	70000	73750	55000	58750	58750	57500	58750	55000	62500	60000	—	62583	69000	63750	55000	Apr	نيسان
62691	64944	70750	57500	67500	67500	63750	70000	73750	55000	58750	58750	57500	58750	55000	62500	60000	—	62500	68750	63750	55000	May	ايار
62632	64944	70750	57500	67500	72500	63750	70000	73750	50000	58750	58750	57500	58750	55000	62500	60000	—	62167	67750	63750	55000	Jun	حزيران
62118	64528	70750	57500	67500	67500	65000	70000	73750	50000	58750	58750	57500	58750	55000	62500	60000	—	60500	66500	60000	55000	Jul	تموز
61611	64528	70750	57500	67500	67500	65000	70000	73750	50000	58750	58125	57500	58750	55000	62500	60000	55000	59833	64500	60000	55000	Aug	اب
61028	64528	70750	57500	67500	67500	65000	70000	73750	50000	58750	58125	57500	58750	55000	62500	60000	55000	56333	64000	50000	55000	Sep	ايلول
62347	65361	70750	57500	67500	67500	66250	70000	73750	56250	58750	58958	57500	58750	60000	62500	60000	55000	60083	63750	61500	55000	Oct	تشرين الاول
62435	65083	70750	55000	67500	67500	66250	70000	73750	56250	58750	59889	57500	58750	65000	62583	60000	55500	59583	63500	61500	53750	Nov	تشرين الثاني
62602	65083	70750	55000	67500	67500	66250	70000	73750	56250	58750	60472	60000	58750	65000	62583	60000	56500	59417	63250	62500	52500	Dec	كانون الاول
62145	64898	70750	57083	67500	67917	64688	70000	73750	53646	58750	58576	57708	58750	57083	62514	60000	55400	61024	67302	61083	54688	Average	المعدل

Con. Table (26)

تابع جدول (26)

0721052		Set (4 Plugs)		Spark long plug (NGK) for private car/ Chinese								بلك لسيارة خصوصي (غير ليزري) سن طويل نوع خشن NGK نوعية عادية /صيني							طقم(4 بلك)		0721052	
العراق Iraq	منطقة الجنوب South Region	البصرة Basrah	ميسان Missan	ذي قار Thi- Qar	المثنى Al-Muthana	القادسية Al-Qadisiya	النجف Al-Najaf	واسط Wasit	كربلاء Kerbela	بابل Babil	منطقة الوسط Middle Region	صلاح الدين Salah Al-Deen	بغداد Baghdad	الانبار Al-anbar	ديالى Diala	كركوك Kirkuk	نينوى Nineveh	منطقة كردستان Kurdstan Region	دهوك Duhouk	اربيل Erbil	السليمانية Sulaimaniya	الشهر Month	
Governorate Center مركز المحافظة																							
8897	8389	8000	10000	15000	4000	9000	12000	4500	8000	5000	8550	12000	8250	3000	9500	10000	—	11000	15000	10000	8000	Jan	كانون الثاني
8779	8389	8000	10000	15000	4000	9000	12000	4500	8000	5000	8550	12000	8250	3000	9500	10000	—	10333	15000	8000	8000	Feb	شباط
8779	8389	8000	10000	15000	4000	9000	12000	4500	8000	5000	8550	12000	8250	3000	9500	10000	—	10333	15000	8000	8000	Mar	اذار
8897	8389	8000	10000	15000	4000	9000	12000	4500	8000	5000	8950	12000	8250	3000	9500	12000	—	10333	15000	8000	8000	Apr	نيسان
8897	8389	8000	10000	15000	4000	9000	12000	4500	8000	5000	8950	12000	8250	3000	9500	12000	—	10333	15000	8000	8000	May	ايار
8956	8500	8000	10000	15000	5000	9000	12000	4500	8000	5000	8950	12000	8250	3000	9500	12000	—	10333	15000	8000	8000	Jun	حزيران
8956	8500	8000	10000	15000	5000	9000	12000	4500	8000	5000	8950	12000	8250	3000	9500	12000	—	10333	15000	8000	8000	Jul	تموز
8903	8500	8000	10000	15000	5000	9000	12000	4500	8000	5000	8792	12000	8250	3000	9500	12000	8000	10333	15000	8000	8000	Aug	اب
8958	8500	8000	10000	15000	5000	9000	12000	4500	8000	5000	8792	12000	8250	3000	9500	12000	8000	10667	15000	9000	8000	Sep	ايلول
8931	8500	8000	10000	15000	5000	9000	12000	4500	8000	5000	8792	12000	8250	3000	9500	12000	8000	10500	15500	8000	8000	Oct	تشرين الاول
8958	8500	8000	10000	15000	5000	9000	12000	4500	8000	5000	8792	12000	8250	3000	9500	12000	8000	10667	16000	8000	8000	Nov	تشرين الثاني
8931	8500	8000	10000	15000	5000	9000	12000	4500	8000	5000	8792	12000	8250	3000	9500	12000	8000	10500	16500	7000	8000	Dec	كانون الاول
8875	8454	8000	10000	15000	4583	9000	12000	4500	8000	5000	8708	12000	8250	3000	9500	11500	8000	10472	15250	8167	8000	Average	المعدل
Qhada Center مركز القضاء																							
9618	8917	8000	10000	15000	5000	12000	12000	5000	8250	5000	8650	12000	8500	4000	8750	10000	—	13333	20000	10000	10000	Jan	كانون الثاني
9500	8917	8000	10000	15000	5000	12000	12000	5000	8250	5000	8650	12000	8500	4000	8750	10000	—	12667	20000	8000	10000	Feb	شباط
9382	8694	8000	10000	15000	5000	10000	12000	5000	8250	5000	8650	12000	8500	4000	8750	10000	—	12667	20000	8000	10000	Mar	اذار
9382	8694	8000	10000	15000	5000	10000	12000	5000	8250	5000	8650	12000	8500	4000	8750	10000	—	12667	20000	8000	10000	Apr	نيسان
9382	8694	8000	10000	15000	5000	10000	12000	5000	8250	5000	8650	12000	8500	4000	8750	10000	—	12667	20000	8000	10000	May	ايار
9382	8694	8000	10000	15000	5000	10000	12000	5000	8250	5000	8650	12000	8500	4000	8750	10000	—	12667	20000	8000	10000	Jun	حزيران
9382	8694	8000	10000	15000	5000	10000	12000	5000	8250	5000	8650	12000	8500	4000	8750	10000	—	12667	20000	8000	10000	Jul	تموز
8944	8694	8000	10000	15000	5000	10000	12000	5000	8250	5000	7458	12000	8500	4000	8750	10000	1500	12667	20000	8000	10000	Aug	اب
9056	8694	8000	10000	15000	5000	10000	12000	5000	8250	5000	7458	12000	8500	4000	8750	10000	1500	13333	20000	10000	10000	Sep	ايلول
8778	8694	8000	10000	15000	5000	10000	12000	5000	8250	5000	7458	12000	8500	4000	8750	10000	1500	11667	16000	9000	10000	Oct	تشرين الاول
8861	8694	8000	10000	15000	5000	10000	12000	5000	8250	5000	7500	12000	8500	4000	8750	10000	1750	12083	17250	9000	10000	Nov	تشرين الثاني
8792	8694	8000	10000	15000	5000	10000	12000	5000	8250	5000	7500	12000	8500	4000	8750	10000	1750	11667	16000	9000	10000	Dec	كانون الاول
8951	8731	8000	10000	15000	5000	10333	12000	5000	8250	5000	7475	12000	8500	4000	8750	10000	1600	12562	19104	8583	10000	Average	المعدل
Governorate Average Price معدل سعر المحافظة																							
9257	8653	8000	10000	15000	4500	10500	12000	4750	8125	5000	8600	12000	8375	3500	9125	10000	—	12167	17500	10000	9000	Jan	كانون الثاني
9140	8653	8000	10000	15000	4500	10500	12000	4750	8125	5000	8600	12000	8375	3500	9125	10000	—	11500	17500	8000	9000	Feb	شباط
9081	8542	8000	10000	15000	4500	9500	12000	4750	8125	5000	8600	12000	8375	3500	9125	10000	—	11500	17500	8000	9000	Mar	اذار
9140	8542	8000	10000	15000	4500	9500	12000	4750	8125	5000	8800	12000	8375	3500	9125	11000	—	11500	17500	8000	9000	Apr	نيسان
9140	8542	8000	10000	15000	4500	9500	12000	4750	8125	5000	8800	12000	8375	3500	9125	11000	—	11500	17500	8000	9000	May	ايار
9169	8597	8000	10000	15000	5000	9500	12000	4750	8125	5000	8800	12000	8375	3500	9125	11000	—	11500	17500	8000	9000	Jun	حزيران
9169	8597	8000	10000	15000	5000	9500	12000	4750	8125	5000	8800	12000	8375	3500	9125	11000	—	11500	17500	8000	9000	Jul	تموز
8924	8597	8000	10000	15000	5000	9500	12000	4750	8125	5000	8125	12000	8375	3500	9125	11000	4750	11500	17500	8000	9000	Aug	اب
9007	8597	8000	10000	15000	5000	9500	12000	4750	8125	5000	8125	12000	8375	3500	9125	11000	4750	12000	17500	9500	9000	Sep	ايلول
8854	8597	8000	10000	15000	5000	9500	12000	4750	8125	5000	8125	12000	8375	3500	9125	11000	4750	11083	15750	8500	9000	Oct	تشرين الاول
8910	8597	8000	10000	15000	5000	9500	12000	4750	8125	5000	8146	12000	8375	3500	9125	11000	4875	11375	16625	8500	9000	Nov	تشرين الثاني
8861	8597	8000	10000	15000	5000	9500	12000	4750	8125	5000	8146	12000	8375	3500	9125	11000	4875	11083	16250	8000	9000	Dec	كانون الاول
8913	8593	8000	10000	15000	4792	9667	12000	4750	8125	5000	8092	12000	8375	3500	9125	10750	4800	11517	17177	8375	9000	Average	المعدل

Table (27) Fuel & Oil Prices by Governorates,Regions and Months for 2018

جدول(27)اسعار وقود وزيوت السيارات حسب المحافظات والمناطق والاشهر لسنة 2018

0722021	20 Ltrs	Gasoline for cars														بنزين عادي للسيارات تجاري (20 لتر)					20 لتر	0722021	
العراق Iraq	منطقة الجنوب South Region	البصرة Basrah	ميسان Missan	ذي قار Thi- Qar	المثنى Al-Muthana	القادسية Al-Qadisiya	النجف Al-Najaf	واسط Wasit	كربلاء Kerbela	بابل Babil	منطقة الوسط Middle Region	صلاح الدين Salah Al-Deen	بغداد Baghdad	الانبار Al-anbar	ديالى Diala	كركوك Kirkuk	نينوى Nineveh	منطقة كردستان Kurdstan Region	دهوك Duhouk	اربيل Erbil	السليمانية Sulaimaniya	الشهر Month	
Governorate Center مركز المحافظة																							
12938	12563	10500	12000	—	12000	12000	14000	12500	13500	14000	13500	15000	11500	14000	12500	14500	—	13000	13250	13750	12000	Jan	كانون الثاني
13094	12563	10500	12000	—	12000	12000	14000	12500	13500	14000	13400	15000	11500	14000	12500	14000	—	14000	13250	13750	15000	Feb	شباط
13063	12563	10500	12000	—	12000	12000	14000	12500	13500	14000	13300	15000	11500	14000	12500	13500	—	14000	13250	13750	15000	Mar	اذار
12969	12563	10500	12000	—	12000	12000	14000	12500	13500	14000	13200	15000	11500	14000	12500	13000	—	13667	13250	13750	14000	Apr	نيسان
12969	12563	10500	12000	—	12000	12000	14000	12500	13500	14000	13200	15000	11500	14000	12500	13000	—	13667	13250	13750	14000	May	ايار
12953	12563	10500	12000	—	12000	12000	14000	12500	13500	14000	13000	15000	11500	14000	12500	12000	—	13917	13500	14250	14000	Jun	حزيران
12950	12563	10500	12000	—	12000	12000	14000	12500	13500	14000	12900	15000	11500	14000	12500	11500	—	14067	14250	14450	13500	Jul	تموز
12912	12563	10500	12000	—	12000	12000	14000	12500	13500	14000	12667	15000	11500	14000	12500	11000	12000	14333	14250	14750	14000	Aug	اب
12838	12438	10500	12000	—	12000	12000	14000	12500	12500	14000	12667	15000	11500	14000	12500	11000	12000	14250	14250	14500	14000	Sep	ايلول
13092	12438	10500	12000	—	12000	12000	14000	12500	12500	14000	12833	15000	11500	15000	12500	11000	12000	15356	16067	15500	14500	Oct	تشرين الاول
13048	12500	10500	12000	—	12000	12000	14000	12500	13000	14000	12833	15000	11500	15000	12500	11000	12000	14939	16067	14250	14500	Nov	تشرين الثاني
12726	12167	10500	12000	9500	12000	12000	14000	12500	13000	14000	12875	15000	11500	14750	12500	11500	12000	14106	16067	12250	14000	Dec	كانون الاول
12753	12194	10500	12000	9500	12000	12000	14000	12500	13250	14000	12913	15000	11500	14229	12500	12250	12000	14108	14225	14058	14042	Average	المعدل
Qhada Center مركز القضاء																							
12953	12563	10000	12000	—	12000	13000	14000	12000	13500	14000	13300	12000	12500	15000	12500	14500	—	13417	13500	13750	13000	Jan	كانون الثاني
12922	12563	10000	12000	—	12000	13000	14000	12000	13500	14000	13200	12000	12500	15000	12500	14000	—	13417	13500	13750	13000	Feb	شباط
12891	12563	10000	12000	—	12000	13000	14000	12000	13500	14000	13100	12000	12500	15000	12500	13500	—	13417	13500	13750	13000	Mar	اذار
12859	12563	10000	12000	—	12000	13000	14000	12000	13500	14000	13000	12000	12500	15000	12500	13000	—	13417	13500	13750	13000	Apr	نيسان
12859	12563	10000	12000	—	12000	13000	14000	12000	13500	14000	13000	12000	12500	15000	12500	13000	—	13417	13500	13750	13000	May	ايار
12875	12563	10000	12000	—	12000	13000	14000	12000	13500	14000	12800	12000	12500	15000	12500	12000	—	13833	14250	14250	13000	Jun	حزيران
12856	12563	10000	12000	—	12000	13000	14000	12000	13500	14000	12700	12000	12500	15000	12500	11500	—	13900	14250	14450	13000	Jul	تموز
12912	12563	10500	12000	—	12000	12000	14000	12500	13500	14000	12667	15000	11500	14000	12500	11000	12000	14333	14250	14750	14000	Aug	اب
12956	12563	10000	12000	—	12000	13000	14000	12000	13500	14000	12833	12000	12500	15000	12500	11000	14000	14250	14250	14500	14000	Sep	ايلول
13122	12563	10000	12000	—	12000	13000	14000	12000	13500	14000	12833	12000	12500	15000	12500	11000	14000	15189	16067	15500	14000	Oct	تشرين الاول
12648	12563	10000	12000	—	12000	13000	14000	12000	13500	14000	12750	12000	12500	15000	12000	11000	14000	12672	16067	7950	14000	Nov	تشرين الثاني
12712	12222	10000	12000	9500	12000	13000	14000	12000	13500	14000	12750	12000	12500	15000	12000	11000	14000	14106	16067	12250	14000	Dec	كانون الاول
12731	12222	10042	12000	9500	12000	12917	14000	12042	13500	14000	12968	12250	12417	14917	12417	12208	13600	13781	14392	13533	13417	Average	المعدل
Governorate Average Price معدل سعر المحافظة																							
12945	12563	10250	12000	—	12000	12500	14000	12250	13500	14000	13400	13500	12000	14500	12500	14500	—	13208	13375	13750	12500	Jan	كانون الثاني
13008	12563	10250	12000	—	12000	12500	14000	12250	13500	14000	13300	13500	12000	14500	12500	14000	—	13708	13375	13750	14000	Feb	شباط
12977	12563	10250	12000	—	12000	12500	14000	12250	13500	14000	13200	13500	12000	14500	12500	13500	—	13708	13375	13750	14000	Mar	اذار
12914	12563	10250	12000	—	12000	12500	14000	12250	13500	14000	13100	13500	12000	14500	12500	13000	—	13542	13375	13750	13500	Apr	نيسان
12914	12563	10250	12000	—	12000	12500	14000	12250	13500	14000	13100	13500	12000	14500	12500	13000	—	13542	13375	13750	13500	May	ايار
12914	12563	10250	12000	—	12000	12500	14000	12250	13500	14000	12900	13500	12000	14500	12500	12000	—	13875	13875	14250	13500	Jun	حزيران
12903	12563	10250	12000	—	12000	12500	14000	12250	13500	14000	12800	13500	12000	14500	12500	11500	—	13983	14250	14450	13250	Jul	تموز
12912	12563	10500	12000	—	12000	12000	14000	12500	13500	14000	12667	15000	11500	14000	12500	11000	12000	14333	14250	14750	14000	Aug	اب
12897	12500	10250	12000	—	12000	12500	14000	12250	13000	14000	12750	13500	12000	14500	12500	11000	13000	14250	14250	14500	14000	Sep	ايلول
13107	12500	10250	12000	—	12000	12500	14000	12250	13000	14000	12833	13500	12000	15000	12500	11000	13000	15272	16067	15500	14250	Oct	تشرين الاول
12848	12531	10250	12000	—	12000	12500	14000	12250	13250	14000	12792	13500	12000	15000	12250	11000	13000	13806	16067	11100	14250	Nov	تشرين الثاني
12719	12194	10250	12000	9500	12000	12500	14000	12250	13250	14000	12813	13500	12000	14875	12250	11250	13000	14106	16067	12250	14000	Dec	كانون الاول
12742	12208	10271	12000	9500	12000	12458	14000	12271	13375	14000	12941	13625	11958	14573	12458	12229	12800	13944	14308	13796	13729	Average	المعدل

Con. Table (27)

تابع جدول (27)

0722032	4 Ltrs	Engine oil for private car \elf \ Emarati											دهن محرك لسيارة خصوصي نوع elf SUPER SPORTI SL 20W50/اماراتي						4 لتر	0722032	
العراق Iraq	منطقة الجنوب South Region	البصرة Basrah	ميسان Missan	ذي قار Thi- Qar	المثنى Al-Muthana	القادسية Al-Qadisiya	النجف Al-Najaf	واسط Wasit	كربلاء Kerbela	بابل Babil	منطقة الوسط Middle Region	صلاح الدين Salah Al-Deen	بغداد Baghdad	الانبار Al-anbar	ديالى Diala	كركوك Kirkuk	نينوى Nineveh	منطقة كردستان Kurdstan Region	دهوك Duhouk	اربيل Erbil	السليمانية Sulaimaniya	الشهر Month	
Governorate Center مركز المحافظة																							
17412	16722	17000	16000	22000	15000	16000	15000	17000	12500	20000	18900	20000	16000	20000	19500	19000	—	17000	20000	16500	14500	Jan	كانون الثاني
17441	16722	17000	16000	22000	15000	16000	15000	17000	12500	20000	18900	20000	16000	20000	19500	19000	—	17167	20000	16500	15000	Feb	شباط
17441	16722	17000	16000	22000	15000	16000	15000	17000	12500	20000	18900	20000	16000	20000	19500	19000	—	17167	20000	16500	15000	Mar	اذار
17324	16722	17000	16000	22000	15000	16000	15000	17000	12500	20000	18900	20000	16000	20000	19500	19000	—	16500	20000	16500	13000	Apr	نيسان
17324	16722	17000	16000	22000	15000	16000	15000	17000	12500	20000	18900	20000	16000	20000	19500	19000	—	16500	20000	16500	13000	May	ايار
17382	16833	17000	16000	22000	16000	16000	15000	17000	12500	20000	18900	20000	16000	20000	19500	19000	—	16500	20000	16500	13000	Jun	حزيران
17618	16833	17000	16000	22000	16000	16000	15000	17000	12500	20000	18900	20000	16000	20000	19500	19000	—	17833	20000	16500	17000	Jul	تموز
17083	16833	17000	16000	22000	16000	16000	15000	17000	12500	20000	17750	20000	16000	20000	19500	19000	12000	16500	20000	16500	13000	Aug	اب
17083	16833	17000	16000	22000	16000	16000	15000	17000	12500	20000	17750	20000	16000	20000	19500	19000	12000	16500	20000	16500	13000	Sep	ايلول
17250	16944	17000	16000	22000	16000	17000	15000	17000	12500	20000	17917	20000	16000	20000	19500	19000	13000	16833	21000	16500	13000	Oct	تشرين الاول
17361	16944	17000	16000	22000	16000	17000	15000	17000	12500	20000	17917	20000	16000	20000	19500	19000	13000	17500	21000	16500	15000	Nov	تشرين الثاني
17722	16944	17000	16000	22000	16000	17000	15000	17000	12500	20000	17917	20000	16000	20000	19500	19000	13000	19667	21000	18000	20000	Dec	كانون الاول
17214	16815	17000	16000	22000	15583	16250	15000	17000	12500	20000	17850	20000	16000	20000	19500	19000	12600	17139	20250	16625	14542	Average	المعدل
Qhada Center مركز القضاء																							
17221	17139	17500	20000	22000	15000	15000	15000	17000	12750	20000	17200	15000	16000	18000	20500	16500	—	17500	19000	16500	17000	Jan	كانون الثاني
17221	17139	17500	20000	22000	15000	15000	15000	17000	12750	20000	17200	15000	16000	18000	20500	16500	—	17500	19000	16500	17000	Feb	شباط
17279	17250	17500	20000	22000	15000	16000	15000	17000	12750	20000	17200	15000	16000	18000	20500	16500	—	17500	19000	16500	17000	Mar	اذار
17338	17250	17500	20000	22000	15000	16000	15000	17000	12750	20000	17200	15000	16000	18000	20500	16500	—	17833	20000	16500	17000	Apr	نيسان
17338	17250	17500	20000	22000	15000	16000	15000	17000	12750	20000	17200	15000	16000	18000	20500	16500	—	17833	20000	16500	17000	May	ايار
17397	17361	17500	20000	22000	16000	16000	15000	17000	12750	20000	17200	15000	16000	18000	20500	16500	—	17833	20000	16500	17000	Jun	حزيران
17397	17361	17500	20000	22000	16000	16000	15000	17000	12750	20000	17200	15000	16000	18000	20500	16500	—	17833	20000	16500	17000	Jul	تموز
17264	17361	17500	20000	22000	16000	16000	15000	17000	12750	20000	16833	15000	16000	18000	20500	16500	15000	17833	20000	16500	17000	Aug	اب
17264	17361	17500	20000	22000	16000	16000	15000	17000	12750	20000	16833	15000	16000	18000	20500	16500	15000	17833	20000	16500	17000	Sep	ايلول
17375	17472	17500	20000	22000	16000	17000	15000	17000	12750	20000	16833	15000	16000	18000	20500	16500	15000	18167	21000	16500	17000	Oct	تشرين الاول
17375	17472	17500	20000	22000	16000	17000	15000	17000	12750	20000	16833	15000	16000	18000	20500	16500	15000	18167	21000	16500	17000	Nov	تشرين الثاني
17458	17472	17500	20000	22000	16000	17000	15000	17000	12750	20000	16833	15000	16000	18000	20500	16500	15000	18667	21000	18000	17000	Dec	كانون الاول
17252	17324	17500	20000	22000	15583	16083	15000	17000	12750	20000	16833	15000	16000	18000	20500	16500	15000	17875	20000	16625	17000	Average	المعدل
Governorate Average Price معدل سعر المحافظة																							
17316	16931	17250	18000	22000	15000	15500	15000	17000	12625	20000	18050	17500	16000	19000	20000	17750	—	17250	19500	16500	15750	Jan	كانون الثاني
17331	16931	17250	18000	22000	15000	15500	15000	17000	12625	20000	18050	17500	16000	19000	20000	17750	—	17333	19500	16500	16000	Feb	شباط
17360	16986	17250	18000	22000	15000	16000	15000	17000	12625	20000	18050	17500	16000	19000	20000	17750	—	17333	19500	16500	16000	Mar	اذار
17331	16986	17250	18000	22000	15000	16000	15000	17000	12625	20000	18050	17500	16000	19000	20000	17750	—	17167	20000	16500	15000	Apr	نيسان
17331	16986	17250	18000	22000	15000	16000	15000	17000	12625	20000	18050	17500	16000	19000	20000	17750	—	17167	20000	16500	15000	May	ايار
17390	17097	17250	18000	22000	16000	16000	15000	17000	12625	20000	18050	17500	16000	19000	20000	17750	—	17167	20000	16500	15000	Jun	حزيران
17507	17097	17250	18000	22000	16000	16000	15000	17000	12625	20000	18050	17500	16000	19000	20000	17750	—	17833	20000	16500	17000	Jul	تموز
17174	17097	17250	18000	22000	16000	16000	15000	17000	12625	20000	17292	17500	16000	19000	20000	17750	13500	17167	20000	16500	15000	Aug	اب
17174	17097	17250	18000	22000	16000	16000	15000	17000	12625	20000	17292	17500	16000	19000	20000	17750	13500	17167	20000	16500	15000	Sep	ايلول
17313	17208	17250	18000	22000	16000	17000	15000	17000	12625	20000	17375	17500	16000	19000	20000	17750	14000	17500	21000	16500	15000	Oct	تشرين الاول
17368	17208	17250	18000	22000	16000	17000	15000	17000	12625	20000	17375	17500	16000	19000	20000	17750	14000	17833	21000	16500	16000	Nov	تشرين الثاني
17590	17208	17250	18000	22000	16000	17000	15000	17000	12625	20000	17375	17500	16000	19000	20000	17750	14000	19167	21000	18000	18500	Dec	كانون الاول
17233	17069	17250	18000	22000	15583	16167	15000	17000	12625	20000	17342	17500	16000	19000	20000	17750	13800	17507	20125	16625	15771	Average	المعدل

Table (28) Communication Prices by Governorates, Regions and Months for 2018

جدول(28) اسعار خدمات الاتصال حسب المحافظات والمناطق والاشهر لسنة 2018

0831011	One	Asia Cell sim card															شريحة هاتف نقال (خط) آسيا	واحدة	0831011		
العراق Iraq	منطقة الجنوب South Region	البصرة Basrah	ميسان Missan	ذي قار Thi- Qar	المثنى Al-Muthana	القادسية Al-Qadisiya	النجف Al-Najaf	واسط Wasit	كربلاء Kerbela	بابل Babil	منطقة الوسط Middle Region	صلاح الدين Salah Al-Deen	بغداد Baghdad	الانبار Al-anbar	ديالى Diala	كركوك Kirkuk	نينوى Nineveh	منطقة كردستان Kurdstan Region	دهوك Duhouk	اربيل Erbil	السليمانية Sulaimaniya	الشهر Month	
Governorate Center مركز المحافظة																							
3265	3444	5000	5000	2000	4000	3000	3000	3000	3000	3000	2750	1500	3000	3000	3250	3000	—	3583	3000	5000	2750	Jan	كانون الثاني
3257	3444	5000	5000	2000	4000	3000	3000	3000	3000	3000	2750	1500	3000	3000	3250	3000	—	3542	3000	5000	2625	Feb	شباط
3250	3444	5000	5000	2000	4000	3000	3000	3000	3000	3000	2750	1500	3000	3000	3250	3000	—	3500	3000	5000	2500	Mar	اذار
3250	3444	5000	5000	2000	4000	3000	3000	3000	3000	3000	2750	1500	3000	3000	3250	3000	—	3500	3000	5000	2500	Apr	نيسان
3243	3444	5000	5000	2000	4000	3000	3000	3000	3000	3000	2750	1500	3000	3000	3250	3000	—	3458	3000	5000	2375	May	ايار
3235	3444	5000	5000	2000	4000	3000	3000	3000	3000	3000	2750	1500	3000	3000	3250	3000	—	3417	3000	5000	2250	Jun	حزيران
3228	3444	5000	5000	2000	4000	3000	3000	3000	3000	3000	2750	1500	3000	3000	3250	3000	—	3375	3000	5000	2125	Jul	تموز
3097	3444	5000	5000	2000	4000	3000	3000	3000	3000	3000	2458	1500	3000	3000	3250	3000	1000	3333	3000	5000	2000	Aug	اب
3097	3444	5000	5000	2000	4000	3000	3000	3000	3000	3000	2458	1500	3000	3000	3250	3000	1000	3333	3000	5000	2000	Sep	ايلول
3097	3444	5000	5000	2000	4000	3000	3000	3000	3000	3000	2458	1500	3000	3000	3250	3000	1000	3333	3000	5000	2000	Oct	تشرين الاول
3097	3444	5000	5000	2000	4000	3000	3000	3000	3000	3000	2458	1500	3000	3000	3250	3000	1000	3333	3000	5000	2000	Nov	تشرين الثاني
3153	3444	5000	5000	2000	4000	3000	3000	3000	3000	3000	2458	1500	3000	3000	3250	3000	1000	3667	3000	6000	2000	Dec	كانون الاول
3116	3444	5000	5000	2000	4000	3000	3000	3000	3000	3000	2458	1500	3000	3000	3250	3000	1000	3448	3000	5083	2260	Average	المعدل
Qhada Center مركز القضاء																							
3441	3361	4000	4750	2000	4000	3000	3000	3000	4000	2500	3050	1500	3000	4000	3750	3000	—	4333	5000	5000	3000	Jan	كانون الثاني
3441	3361	4000	4750	2000	4000	3000	3000	3000	4000	2500	3050	1500	3000	4000	3750	3000	—	4333	5000	5000	3000	Feb	شباط
3441	3361	4000	4750	2000	4000	3000	3000	3000	4000	2500	3050	1500	3000	4000	3750	3000	—	4333	5000	5000	3000	Mar	اذار
3441	3361	4000	4750	2000	4000	3000	3000	3000	4000	2500	3050	1500	3000	4000	3750	3000	—	4333	5000	5000	3000	Apr	نيسان
3412	3306	4000	4250	2000	4000	3000	3000	3000	4000	2500	3050	1500	3000	4000	3750	3000	—	4333	5000	5000	3000	May	ايار
3412	3306	4000	4250	2000	4000	3000	3000	3000	4000	2500	3050	1500	3000	4000	3750	3000	—	4333	5000	5000	3000	Jun	حزيران
3412	3306	4000	4250	2000	4000	3000	3000	3000	4000	2500	3050	1500	3000	4000	3750	3000	—	4333	5000	5000	3000	Jul	تموز
3306	3306	4000	4250	2000	4000	3000	3000	3000	4000	2500	2792	1500	3000	4000	3750	3000	1500	4333	5000	5000	3000	Aug	اب
3306	3306	4000	4250	2000	4000	3000	3000	3000	4000	2500	2792	1500	3000	4000	3750	3000	1500	4333	5000	5000	3000	Sep	ايلول
3306	3306	4000	4250	2000	4000	3000	3000	3000	4000	2500	2792	1500	3000	4000	3750	3000	1500	4333	5000	5000	3000	Oct	تشرين الاول
3306	3306	4000	4250	2000	4000	3000	3000	3000	4000	2500	2792	1500	3000	4000	3750	3000	1500	4333	5000	5000	3000	Nov	تشرين الثاني
3375	3306	4000	4250	2000	4000	3000	3000	3000	4000	2500	2792	1500	3000	4000	3750	3000	1500	4750	5000	6250	3000	Dec	كانون الاول
3321	3324	4000	4417	2000	4000	3000	3000	3000	4000	2500	2792	1500	3000	4000	3750	3000	1500	4368	5000	5104	3000	Average	المعدل
Governorate Average Price معدل سعر المحافظة																							
3353	3403	4500	4875	2000	4000	3000	3000	3000	3500	2750	2900	1500	3000	3500	3500	3000	—	3958	4000	5000	2875	Jan	كانون الثاني
3349	3403	4500	4875	2000	4000	3000	3000	3000	3500	2750	2900	1500	3000	3500	3500	3000	—	3938	4000	5000	2813	Feb	شباط
3346	3403	4500	4875	2000	4000	3000	3000	3000	3500	2750	2900	1500	3000	3500	3500	3000	—	3917	4000	5000	2750	Mar	اذار
3346	3403	4500	4875	2000	4000	3000	3000	3000	3500	2750	2900	1500	3000	3500	3500	3000	—	3917	4000	5000	2750	Apr	نيسان
3327	3375	4500	4625	2000	4000	3000	3000	3000	3500	2750	2900	1500	3000	3500	3500	3000	—	3896	4000	5000	2688	May	ايار
3324	3375	4500	4625	2000	4000	3000	3000	3000	3500	2750	2900	1500	3000	3500	3500	3000	—	3875	4000	5000	2625	Jun	حزيران
3320	3375	4500	4625	2000	4000	3000	3000	3000	3500	2750	2900	1500	3000	3500	3500	3000	—	3854	4000	5000	2563	Jul	تموز
3201	3375	4500	4625	2000	4000	3000	3000	3000	3500	2750	2625	1500	3000	3500	3500	3000	1250	3833	4000	5000	2500	Aug	اب
3201	3375	4500	4625	2000	4000	3000	3000	3000	3500	2750	2625	1500	3000	3500	3500	3000	1250	3833	4000	5000	2500	Sep	ايلول
3201	3375	4500	4625	2000	4000	3000	3000	3000	3500	2750	2625	1500	3000	3500	3500	3000	1250	3833	4000	5000	2500	Oct	تشرين الاول
3201	3375	4500	4625	2000	4000	3000	3000	3000	3500	2750	2625	1500	3000	3500	3500	3000	1250	3833	4000	5000	2500	Nov	تشرين الثاني
3264	3375	4500	4625	2000	4000	3000	3000	3000	3500	2750	2625	1500	3000	3500	3500	3000	1250	4208	4000	6125	2500	Dec	كانون الاول
3219	3384	4500	4709	2000	4000	3000	3000	3000	3500	2750	2625	1500	3000	3500	3500	3000	1250	3908	4000	5094	2630	Average	المعدل

Con. Table (28)

تابع جدول (28)

0831012		One	10$ Zain mobile card									كارت زين(فئة 10000 دينار) للهاتف النقال أو مايعادله (مثل كورك وغيره غير المذكور)							واحد	0831012		
العراق Iraq	منطقة الجنوب South Region	البصرة Basrah	ميسان Missan	ذي قار Thi- Qar	المثنى Al-Muthana	القادسية Al-Qadisiya	النجف Al-Najaf	واسط Wasit	كربلاء Kerbela	بابل Babil	منطقة الوسط Middle Region	صلاح الدين Salah Al-Deen	بغداد Baghdad	الانبار Al-anbar	ديالى Diala	كركوك Kirkuk	نينوى Nineveh	منطقة كردستان Kurdstan Region	دهوك Duhouk	اربيل Erbil	السليمانية Sulaimaniya	الشهر Month	
Governorate Center مركز المحافظة																							
12441	12556	12500	13000	12500	12500	12500	12500	12500	12500	12500	12400	12500	12500	12500	12250	12250	—	12167	12000	12000	12500	Jan	كانون الثاني
12463	12556	12500	13000	12500	12500	12500	12500	12500	12500	12500	12500	13000	12500	12500	12250	12250	—	12125	12000	12000	12375	Feb	شباط
12456	12556	12500	13000	12500	12500	12500	12500	12500	12500	12500	12500	13000	12500	12500	12250	12250	—	12083	12000	12000	12250	Mar	اذار
12441	12556	12500	13000	12500	12500	12500	12500	12500	12500	12500	12500	13000	12500	12500	12250	12250	—	12000	12000	12000	12000	Apr	نيسان
12441	12556	12500	13000	12500	12500	12500	12500	12500	12500	12500	12500	13000	12500	12500	12250	12250	—	12000	12000	12000	12000	May	ايار
12441	12556	12500	13000	12500	12500	12500	12500	12500	12500	12500	12500	13000	12500	12500	12250	12250	—	12000	12000	12000	12000	Jun	حزيران
12397	12472	12500	13000	12500	12500	12250	12000	12500	12500	12500	12500	13000	12500	12500	12250	12250	—	12000	12000	12000	12000	Jul	تموز
12389	12472	12500	13000	12500	12500	12250	12000	12500	12500	12500	12458	13000	12500	12500	12250	12250	12250	12000	12000	12000	12000	Aug	اب
12389	12472	12500	13000	12500	12500	12250	12000	12500	12500	12500	12458	13000	12500	12500	12250	12250	12250	12000	12000	12000	12000	Sep	ايلول
12375	12472	12500	13000	12500	12500	12250	12000	12500	12500	12500	12417	13000	12250	12500	12250	12250	12250	12000	12000	12000	12000	Oct	تشرين الاول
12389	12472	12500	13000	12500	12500	12250	12000	12500	12500	12500	12458	13000	12500	12500	12250	12250	12250	12000	12000	12000	12000	Nov	تشرين الثاني
12382	12472	12500	13000	12500	12500	12250	12000	12500	12500	12500	12354	12500	12375	12500	12250	12250	12250	12167	12000	12500	12000	Dec	كانون الاول
12411	12514	12500	13000	12500	12500	12375	12250	12500	12500	12500	12439	12917	12469	12500	12250	12250	12250	12045	12000	12042	12094	Average	المعدل
Qhada Center مركز القضاء																							
12485	12556	12500	13000	12500	12500	12500	12500	12500	12500	12500	12550	13000	12500	12500	12250	12500	—	12167	12000	12000	12500	Jan	كانون الثاني
12485	12556	12500	13000	12500	12500	12500	12500	12500	12500	12500	12550	13000	12500	12500	12250	12500	—	12167	12000	12000	12500	Feb	شباط
12485	12556	12500	13000	12500	12500	12500	12500	12500	12500	12500	12550	13000	12500	12500	12250	12500	—	12167	12000	12000	12500	Mar	اذار
12485	12556	12500	13000	12500	12500	12500	12500	12500	12500	12500	12550	13000	12500	12500	12250	12500	—	12167	12000	12000	12500	Apr	نيسان
12485	12556	12500	13000	12500	12500	12500	12500	12500	12500	12500	12550	13000	12500	12500	12250	12500	—	12167	12000	12000	12500	May	ايار
12485	12556	12500	13000	12500	12500	12500	12500	12500	12500	12500	12550	13000	12500	12500	12250	12500	—	12167	12000	12000	12500	Jun	حزيران
12456	12500	12500	13000	12500	12500	12500	12000	12500	12500	12500	12550	13000	12500	12500	12250	12500	—	12167	12000	12000	12500	Jul	تموز
12431	12500	12500	13000	12500	12500	12500	12000	12500	12500	12500	12458	13000	12500	12500	12250	12500	12000	12167	12000	12000	12500	Aug	اب
12431	12500	12500	13000	12500	12500	12500	12000	12500	12500	12500	12458	13000	12500	12500	12250	12500	12000	12167	12000	12000	12500	Sep	ايلول
12417	12500	12500	13000	12500	12500	12500	12000	12500	12500	12500	12417	13000	12250	12500	12250	12500	12000	12167	12000	12000	12500	Oct	تشرين الاول
12444	12500	12500	13000	12500	12500	12500	12000	12500	12500	12500	12500	13000	12250	13000	12250	12500	12000	12167	12000	12000	12500	Nov	تشرين الثاني
12472	12500	12500	13000	12500	12500	12500	12000	12500	12500	12500	12500	13000	12250	13000	12250	12500	12000	12333	12000	12500	12500	Dec	كانون الاول
12448	12528	12500	13000	12500	12500	12500	12250	12500	12500	12500	12462	13000	12438	12583	12250	12500	12000	12181	12000	12042	12500	Average	المعدل
Governorate Average Price معدل سعر المحافظة																							
12463	12556	12500	13000	12500	12500	12500	12500	12500	12500	12500	12475	12750	12500	12500	12250	12375	—	12167	12000	12000	12500	Jan	كانون الثاني
12474	12556	12500	13000	12500	12500	12500	12500	12500	12500	12500	12525	13000	12500	12500	12250	12375	—	12146	12000	12000	12438	Feb	شباط
12471	12556	12500	13000	12500	12500	12500	12500	12500	12500	12500	12525	13000	12500	12500	12250	12375	—	12125	12000	12000	12375	Mar	اذار
12463	12556	12500	13000	12500	12500	12500	12500	12500	12500	12500	12525	13000	12500	12500	12250	12375	—	12083	12000	12000	12250	Apr	نيسان
12463	12556	12500	13000	12500	12500	12500	12500	12500	12500	12500	12525	13000	12500	12500	12250	12375	—	12083	12000	12000	12250	May	ايار
12463	12556	12500	13000	12500	12500	12500	12500	12500	12500	12500	12525	13000	12500	12500	12250	12375	—	12083	12000	12000	12250	Jun	حزيران
12426	12486	12500	13000	12500	12500	12375	12000	12500	12500	12500	12525	13000	12500	12500	12250	12375	—	12083	12000	12000	12250	Jul	تموز
12410	12486	12500	13000	12500	12500	12375	12000	12500	12500	12500	12458	13000	12500	12500	12250	12375	12125	12083	12000	12000	12250	Aug	اب
12410	12486	12500	13000	12500	12500	12375	12000	12500	12500	12500	12458	13000	12500	12500	12250	12375	12125	12083	12000	12000	12250	Sep	ايلول
12396	12486	12500	13000	12500	12500	12375	12000	12500	12500	12500	12417	13000	12250	12500	12250	12375	12125	12083	12000	12000	12250	Oct	تشرين الاول
12417	12486	12500	13000	12500	12500	12375	12000	12500	12500	12500	12479	13000	12375	12750	12250	12375	12125	12083	12000	12000	12250	Nov	تشرين الثاني
12427	12486	12500	13000	12500	12500	12375	12000	12500	12500	12500	12427	12750	12313	12750	12250	12375	12125	12250	12000	12500	12250	Dec	كانون الاول
12429	12521	12500	13000	12500	12500	12438	12250	12500	12500	12500	12451	12958	12453	12542	12250	12375	12125	12113	12000	12042	12297	Average	المعدل

جدول(29) اسعار اجهزة استقبال المعلومات حسب المحافظات والمناطق والاشهر لسنة 2018

Table (29) Receiving Devices Prices by Governorates, Regions and Months for 2018

0911011		One	Coloured TV. 42 inches, LED /Korean											تلفزيون ملون حجم42 عقدة نوعLED ماركة LG /كوري				واحد	0911011	
العراق Iraq	منطقة الجنوب South Region	البصرة Basrah	ميسان Missan	ذي قار Thi- Qar	المثنى Al-Muthana	القادسية Al-Qadisiya	النجف Al-Najaf	واسط Wasit	كربلاء Kerbela	بابل Babil	منطقة الوسط Middle Region	صلاح الدين Salah Al-Deen	بغداد Baghdad	الانبار Al-anbar	ديالى Diala	كركوك Kirkuk	نينوى Nineveh	منطقة كردستان Kurdstan Region	دهوك Duhouk	اربيل Erbil	السليمانية Sulaimaniya	الشهر Month	
Governorate Center مركز المحافظة																							
450882	458333	450000	500000	560000	350000	410000	560000	460000	425000	410000	450000	450000	412500	450000	412500	525000	—	430000	540000	350000	400000	Jan	كانون الثاني
443824	457778	450000	500000	560000	350000	410000	560000	455000	425000	410000	427000	435000	412500	350000	412500	525000	—	430000	540000	350000	400000	Feb	شباط
445294	457778	450000	500000	560000	350000	410000	560000	455000	425000	410000	432000	435000	412500	350000	437500	525000	—	430000	540000	350000	400000	Mar	اذار
445294	457778	450000	500000	560000	350000	410000	560000	455000	425000	410000	432000	435000	412500	350000	437500	525000	—	430000	540000	350000	400000	Apr	نيسان
445294	457778	450000	500000	560000	350000	410000	560000	455000	425000	410000	432000	435000	412500	350000	437500	525000	—	430000	540000	350000	400000	May	ايار
445118	457778	450000	500000	560000	350000	410000	560000	455000	425000	410000	432000	435000	412500	350000	437500	525000	—	429000	540000	350000	397000	Jun	حزيران
419441	429333	425000	390000	410000	425000	425000	425000	450000	440000	474000	418900	430000	437000	440000	412500	375000	—	390667	450000	325000	397000	Jul	تموز
417667	424333	425000	390000	410000	425000	425000	425000	445000	400000	474000	416667	425000	412500	440000	437500	375000	410000	399667	450000	350000	399000	Aug	اب
416056	423222	415000	390000	410000	425000	425000	425000	445000	400000	474000	413333	400000	412500	400000	437500	420000	410000	400000	450000	350000	400000	Sep	ايلول
406111	421111	410000	390000	410000	425000	425000	425000	445000	400000	460000	401333	400000	412500	350000	412500	423000	410000	370667	450000	350000	312000	Oct	تشرين الاول
410278	420000	410000	390000	410000	425000	425000	425000	445000	400000	450000	400833	400000	412500	350000	412500	415000	415000	400000	450000	350000	400000	Nov	تشرين الثاني
409083	418889	410000	390000	410000	415000	425000	425000	445000	400000	450000	401250	410000	412500	350000	412500	417000	405500	395333	450000	350000	386000	Dec	كانون الاول
428489	440343	432917	445000	485000	386667	417500	492500	450833	415833	436833	419315	424167	414542	377500	425000	464583	410100	411278	495000	347917	390917	Average	المعدل
Qhada Center مركز القضاء																							
458971	474444	440000	500000	560000	425000	400000	560000	550000	425000	410000	426500	450000	412500	450000	460000	360000	—	466667	470000	450000	480000	Jan	كانون الثاني
449265	471667	440000	500000	560000	425000	400000	560000	525000	425000	410000	408500	450000	412500	360000	460000	360000	—	450000	450000	450000	450000	Feb	شباط
449265	471667	440000	500000	560000	425000	400000	560000	525000	425000	410000	408500	450000	412500	360000	460000	360000	—	450000	450000	450000	450000	Mar	اذار
449265	471667	440000	500000	560000	425000	400000	560000	525000	425000	410000	408500	450000	412500	360000	460000	360000	—	450000	450000	450000	450000	Apr	نيسان
449265	471667	440000	500000	560000	425000	400000	560000	525000	425000	410000	408500	450000	412500	360000	460000	360000	—	450000	450000	450000	450000	May	ايار
449265	471667	440000	500000	560000	425000	400000	560000	525000	425000	410000	408500	450000	412500	360000	460000	360000	—	450000	450000	450000	450000	Jun	حزيران
450441	473889	440000	500000	560000	425000	400000	560000	525000	445000	410000	408500	450000	412500	360000	460000	360000	—	450000	450000	450000	450000	Jul	تموز
418794	422778	425000	390000	410000	425000	425000	425000	450000	445000	410000	427900	450000	437000	440000	437500	375000	—	391667	400000	325000	450000	Aug	اب
416750	427667	425000	390000	410000	425000	425000	425000	450000	425000	474000	408750	400000	412500	440000	437500	375000	387500	400000	400000	350000	450000	Sep	ايلول
416472	426556	415000	390000	410000	425000	425000	425000	450000	425000	474000	409583	400000	412500	400000	437500	420000	387500	400000	400000	350000	450000	Oct	تشرين الاول
415417	424444	410000	390000	410000	425000	425000	425000	450000	425000	460000	409583	400000	412500	400000	437500	420000	387500	400000	400000	350000	450000	Nov	تشرين الثاني
414583	423889	415000	390000	410000	425000	425000	425000	450000	425000	450000	407917	400000	412500	400000	437500	410000	387500	400000	400000	350000	450000	Dec	كانون الاول
413083	424444	425000	390000	410000	420000	425000	425000	450000	425000	450000	402583	360000	412500	400000	437500	418000	387500	400000	400000	350000	450000	Average	المعدل
431553	448731	429583	445000	485000	424583	412500	492500	489583	428333	431500	408715	425833	414542	394167	448750	381500	387500	425695	426667	397917	452500		
Governorate Average Price معدل سعر المحافظة																							
454926	466389	445000	500000	560000	387500	405000	560000	505000	425000	410000	438250	450000	412500	450000	436250	442500	—	448333	505000	400000	440000	Jan	كانون الثاني
446544	464722	445000	500000	560000	387500	405000	560000	490000	425000	410000	417750	442500	412500	355000	436250	442500	—	440000	495000	400000	425000	Feb	شباط
447279	464722	445000	500000	560000	387500	405000	560000	490000	425000	410000	420250	442500	412500	355000	448750	442500	—	440000	495000	400000	425000	Mar	اذار
447279	464722	445000	500000	560000	387500	405000	560000	490000	425000	410000	420250	442500	412500	355000	448750	442500	—	440000	495000	400000	425000	Apr	نيسان
447279	464722	445000	500000	560000	387500	405000	560000	490000	425000	410000	420250	442500	412500	355000	448750	442500	—	440000	495000	400000	425000	May	ايار
447779	465833	445000	500000	560000	387500	405000	560000	490000	435000	410000	420250	442500	412500	355000	448750	442500	—	439500	495000	400000	423500	Jun	حزيران
419118	426056	425000	390000	410000	425000	425000	425000	450000	442500	442000	423400	440000	437000	440000	425000	375000	—	391167	425000	325000	423500	Jul	تموز
417208	426000	425000	390000	410000	425000	425000	425000	447500	412500	474000	412708	412500	412500	440000	437500	375000	398750	399833	425000	350000	424500	Aug	اب
416264	424889	415000	390000	410000	425000	425000	425000	447500	412500	474000	411458	400000	412500	400000	437500	420000	398750	400000	425000	350000	425000	Sep	ايلول
410764	422778	410000	390000	410000	425000	425000	425000	447500	412500	460000	405458	400000	412500	375000	425000	421500	398750	385333	425000	350000	381000	Oct	تشرين الاول
412431	421944	412500	390000	410000	425000	425000	425000	447500	412500	450000	404375	400000	412500	375000	425000	412500	401250	400000	425000	350000	425000	Nov	تشرين الثاني
411083	421667	417500	390000	410000	417500	425000	425000	447500	412500	450000	401917	385000	412500	375000	425000	417500	396500	397667	425000	350000	418000	Dec	كانون الاول
430021	444537	431250	445000	485000	405625	415000	492500	470208	422083	434167	414015	425000	414542	385833	436875	423042	398800	418486	460833	372917	421708	Average	المعدل

Con. Table (29)

تابع جدول (29)

0911021		One	Satellite (Humax HD-FREE) Chinese								مستقبل قنوات فضائية (ريسيفر) نوع الرياضي Humax HD-FREE /صيني							واحد			0911021	
العراق Iraq	منطقة الجنوب South Region	البصرة Basrah	ميسان Missan	ذي قار Thi- Qar	المثنى Al-Muthana	القادسية Al-Qadisiya	النجف Al-Najaf	واسط Wasit	كربلاء Kerbela	بابل Babil	منطقة الوسط Middle Region	صلاح الدين Salah Al-Deen	بغداد Baghdad	الانبار Al-anbar	ديالى Diala	كركوك Kirkuk	نينوى Nineveh	منطقة كردستان Kurdstan Region	دهوك Duhouk	اربيل Erbil	السليمانية Sulaimaniya	الشهر Month	
Governorate Center مركز المحافظة																							
104059	88500	76500	90000	50000	110000	110000	90000	90000	115000	65000	101500	120000	82500	122500	87500	95000	—	155000	90000	300000	75000	Jan	كانون الثاني
104059	88500	76500	90000	50000	110000	110000	90000	90000	115000	65000	101500	120000	82500	122500	87500	95000	—	155000	90000	300000	75000	Feb	شباط
102735	88500	76500	90000	50000	110000	110000	90000	90000	115000	65000	97000	120000	82500	100000	87500	95000	—	155000	90000	300000	75000	Mar	اذار
102735	88500	76500	90000	50000	110000	110000	90000	90000	115000	65000	97000	120000	82500	100000	87500	95000	—	155000	90000	300000	75000	Apr	نيسان
102735	88500	76500	90000	50000	110000	110000	90000	90000	115000	65000	97000	120000	82500	100000	87500	95000	—	155000	90000	300000	75000	May	ايار
102735	88500	76500	90000	50000	110000	110000	90000	90000	115000	65000	97000	120000	82500	100000	87500	95000	—	155000	90000	300000	75000	Jun	حزيران
122147	125167	76500	90000	50000	110000	110000	420000	90000	115000	65000	97000	120000	82500	100000	87500	95000	—	155000	90000	300000	75000	Jul	تموز
391806	420444	375000	470000	470000	375000	425000	420000	450000	473000	326000	339250	425000	82500	300000	375000	457000	396000	411000	440000	430000	363000	Aug	اب
411389	419333	365000	470000	470000	375000	425000	420000	450000	473000	326000	399833	425000	480000	300000	375000	423000	396000	410667	440000	430000	362000	Sep	ايلول
392167	418778	360000	470000	470000	375000	425000	420000	450000	473000	326000	402500	425000	480000	300000	375000	435000	400000	291667	85000	430000	360000	Oct	تشرين الاول
411667	420444	375000	470000	470000	375000	425000	420000	450000	473000	326000	399167	425000	480000	300000	375000	425000	390000	410333	440000	430000	361000	Nov	تشرين الثاني
408000	418778	360000	470000	470000	375000	425000	420000	450000	473000	326000	390833	375000	480000	300000	375000	425000	390000	410000	440000	430000	360000	Dec	كانون الاول
239036	229495	197542	248333	225000	220417	241250	255000	240000	264167	173750	247088	242917	215000	187083	207292	235833	394400	251556	206250	354167	194250	Average	المعدل
Qhada Center مركز القضاء																							
104853	90000	97500	90000	50000	110000	100000	90000	95000	115000	62500	98500	120000	92500	122500	92500	65000	—	160000	100000	280000	100000	Jan	كانون الثاني
104559	90000	97500	90000	50000	110000	100000	90000	95000	115000	62500	98500	120000	92500	122500	92500	65000	—	158333	95000	280000	100000	Feb	شباط
103235	90000	97500	90000	50000	110000	100000	90000	95000	115000	62500	94000	120000	92500	100000	92500	65000	—	158333	95000	280000	100000	Mar	اذار
103235	90000	97500	90000	50000	110000	100000	90000	95000	115000	62500	94000	120000	92500	100000	92500	65000	—	158333	95000	280000	100000	Apr	نيسان
103235	90000	97500	90000	50000	110000	100000	90000	95000	115000	62500	94000	120000	92500	100000	92500	65000	—	158333	95000	280000	100000	May	ايار
103235	90000	97500	90000	50000	110000	100000	90000	95000	115000	62500	94000	120000	92500	100000	92500	65000	—	158333	95000	280000	100000	Jun	حزيران
117353	126667	97500	90000	50000	110000	100000	420000	95000	115000	62500	76000	30000	92500	100000	92500	65000	—	158333	95000	280000	100000	Jul	تموز
389972	416000	375000	470000	470000	375000	425000	420000	410000	473000	326000	340917	425000	92500	300000	375000	457000	396000	410000	440000	430000	360000	Aug	اب
399611	403778	365000	470000	470000	375000	425000	420000	410000	373000	326000	388167	425000	430000	280000	375000	423000	396000	410000	440000	430000	360000	Sep	ايلول
408333	414333	360000	470000	470000	375000	425000	420000	410000	473000	326000	398500	425000	480000	280000	375000	435000	396000	410000	440000	430000	360000	Oct	تشرين الاول
408611	416000	375000	470000	470000	375000	425000	420000	410000	473000	326000	396833	425000	480000	280000	375000	425000	396000	410000	440000	430000	360000	Nov	تشرين الثاني
405833	416000	375000	470000	470000	375000	425000	420000	410000	473000	326000	388500	375000	480000	280000	375000	425000	396000	410000	440000	430000	360000	Dec	كانون الاول
238748	227732	211042	248333	225000	220417	235417	255000	226250	255833	172292	242979	235417	217500	180417	210208	218333	396000	263333	239167	342500	208333	Average	المعدل
Governorate Average Price معدل سعر المحافظة																							
104456	89250	87000	90000	50000	110000	105000	90000	92500	115000	63750	100000	120000	87500	122500	90000	80000	—	157500	95000	290000	87500	Jan	كانون الثاني
104309	89250	87000	90000	50000	110000	105000	90000	92500	115000	63750	100000	120000	87500	122500	90000	80000	—	156667	92500	290000	87500	Feb	شباط
102985	89250	87000	90000	50000	110000	105000	90000	92500	115000	63750	95500	120000	87500	100000	90000	80000	—	156667	92500	290000	87500	Mar	اذار
102985	89250	87000	90000	50000	110000	105000	90000	92500	115000	63750	95500	120000	87500	100000	90000	80000	—	156667	92500	290000	87500	Apr	نيسان
102985	89250	87000	90000	50000	110000	105000	90000	92500	115000	63750	95500	120000	87500	100000	90000	80000	—	156667	92500	290000	87500	May	ايار
102985	89250	87000	90000	50000	110000	105000	90000	92500	115000	63750	95500	120000	87500	100000	90000	80000	—	156667	92500	290000	87500	Jun	حزيران
119750	125917	87000	90000	50000	110000	105000	420000	92500	115000	63750	86500	75000	87500	100000	90000	80000	—	156667	92500	290000	87500	Jul	تموز
390889	418222	375000	470000	470000	375000	425000	420000	430000	473000	326000	340083	425000	87500	300000	375000	457000	396000	410500	440000	430000	361500	Aug	اب
405500	411556	365000	470000	470000	375000	425000	420000	430000	423000	326000	394000	425000	455000	290000	375000	423000	396000	410333	440000	430000	361000	Sep	ايلول
400250	416556	360000	470000	470000	375000	425000	420000	430000	473000	326000	400500	425000	480000	290000	375000	435000	398000	350833	262500	430000	360000	Oct	تشرين الاول
410139	418222	375000	470000	470000	375000	425000	420000	430000	473000	326000	398000	425000	480000	290000	375000	425000	393000	410167	440000	430000	360500	Nov	تشرين الثاني
406917	417389	367500	470000	470000	375000	425000	420000	430000	473000	326000	389667	375000	480000	290000	375000	425000	393000	410000	440000	430000	360000	Dec	كانون الاول
238892	228613	204292	248333	225000	220417	238333	255000	233125	260000	173021	245033	239167	216250	183750	208750	227083	395200	257444	222708	348333	201292	Average	المعدل

Table (30) Junior Education Prices by Governorates, Regions and Months for 2018

جدول(30) اسعار التعليم الاعدادي حسب المحافظات والمناطق والاشهر لسنة 2018

101101	premium	Tuition fees for secondary school(sixth class)										رسوم دراسية للمرحلة الاعدادية(السادس الاعدادي)						قسط سنوي			101101
العراق Iraq	منطقة الجنوب South Region	البصرة Basrah	ميسان Missan	ذي قار Thi- Qar	المثنى Al-Muthana	القادسية Al-Qadisiya	النجف Al-Najaf	واسط Wasit	كربلاء Kerbela	بابل Babil	منطقة الوسط Middle Region	صلاح الدين Salah Al-Deen	بغداد Baghdad	الانبار Al-anbar	ديالى Diala	كركوك Kirkuk	نينوى Nineveh	منطقة كردستان Kurdstan Region	دهوك Duhouk	اربيل Erbil	السليمانية Sulaimaniya	الشهر Month
Governorate Center مركز المحافظة																					
2177118	2161111	4250000	1400000	1750000	2000000	1800000	1250000	2000000	3000000	2000000	1595000	1250000	1875000	1600000	1500000	1750000	—	3195333	3750000	1900000	3936000	Jan كانون الثاني
2177118	2161111	4250000	1400000	1750000	2000000	1800000	1250000	2000000	3000000	2000000	1595000	1250000	1875000	1600000	1500000	1750000	—	3195333	3750000	1900000	3936000	Feb شباط
2177118	2161111	4250000	1400000	1750000	2000000	1800000	1250000	2000000	3000000	2000000	1595000	1250000	1875000	1600000	1500000	1750000	—	3195333	3750000	1900000	3936000	Mar اذار
2177118	2161111	4250000	1400000	1750000	2000000	1800000	1250000	2000000	3000000	2000000	1595000	1250000	1875000	1600000	1500000	1750000	—	3195333	3750000	1900000	3936000	Apr نيسان
2177118	2161111	4250000	1400000	1750000	2000000	1800000	1250000	2000000	3000000	2000000	1595000	1250000	1875000	1600000	1500000	1750000	—	3195333	3750000	1900000	3936000	May ايار
2177118	2161111	4250000	1400000	1750000	2000000	1800000	1250000	2000000	3000000	2000000	1595000	1250000	1875000	1600000	1500000	1750000	—	3195333	3750000	1900000	3936000	Jun حزيران
2177118	2161111	4250000	1400000	1750000	2000000	1800000	1250000	2000000	3000000	2000000	1595000	1250000	1875000	1600000	1500000	1750000	—	3195333	3750000	1900000	3936000	Jul تموز
2142278	2161111	4250000	1400000	1750000	2000000	1800000	1250000	2000000	3000000	2000000	1587500	1250000	1875000	1600000	1500000	1750000	1550000	3195333	3750000	1900000	3936000	Aug اب
2142278	2161111	4250000	1400000	1750000	2000000	1800000	1250000	2000000	3000000	2000000	1587500	1250000	1875000	1600000	1500000	1750000	1550000	3195333	3750000	1900000	3936000	Sep ايلول
2142278	2161111	4250000	1400000	1750000	2000000	1800000	1250000	2000000	3000000	2000000	1587500	1250000	1875000	1600000	1500000	1750000	1550000	3195333	3750000	1900000	3936000	Oct تشرين الاول
2142278	2161111	4250000	1400000	1750000	2000000	1800000	1250000	2000000	3000000	2000000	1587500	1250000	1875000	1600000	1500000	1750000	1550000	3195333	3750000	1900000	3936000	Nov تشرين الثاني
2144361	2048611	3500000	2000000	1750000	2000000	1800000	1287500	2100000	2000000	2000000	1570833	1250000	1875000	1600000	1500000	1650000	1550000	3578667	4800000	2000000	3936000	Dec كانون الاول
2142451	2151736	4187500	1450000	1750000	2000000	1800000	1253125	2008333	2916667	2000000	1586111	1250000	1875000	1600000	1500000	1741667	1550000	3227278	3837500	1908333	3936000	Average المعدل
Qhada Center مركز القضاء																					
___	—	—	—	—	—	—	—	—	—	—	—	—	—	—	—	—	—	—	—	—	—	Jan كانون الثاني
___	—	—	—	—	—	—	—	—	—	—	—	—	—	—	—	—	—	—	—	—	—	Feb شباط
___	—	—	—	—	—	—	—	—	—	—	—	—	—	—	—	—	—	—	—	—	—	Mar اذار
___	—	—	—	—	—	—	—	—	—	—	—	—	—	—	—	—	—	—	—	—	—	Apr نيسان
___	—	—	—	—	—	—	—	—	—	—	—	—	—	—	—	—	—	—	—	—	—	May ايار
___	—	—	—	—	—	—	—	—	—	—	—	—	—	—	—	—	—	—	—	—	—	Jun حزيران
___	—	—	—	—	—	—	—	—	—	—	—	—	—	—	—	—	—	—	—	—	—	Jul تموز
___	—	—	—	—	—	—	—	—	—	—	—	—	—	—	—	—	—	—	—	—	—	Aug اب
___	—	—	—	—	—	—	—	—	—	—	—	—	—	—	—	—	—	—	—	—	—	Sep ايلول
___	—	—	—	—	—	—	—	—	—	—	—	—	—	—	—	—	—	—	—	—	—	Oct تشرين الاول
___	—	—	—	—	—	—	—	—	—	—	—	—	—	—	—	—	—	—	—	—	—	Nov تشرين الثاني
___	—	—	—	—	—	—	—	—	—	—	—	—	—	—	—	—	—	—	—	—	—	Dec كانون الاول
___	—	—	—	—	—	—	—	—	—	—	—	—	—	—	—	—	—	—	—	—	—	Average المعدل
Governorate Average Price معدل سعر المحافظة																					
2177118	2161111	4250000	1400000	1750000	2000000	1800000	1250000	2000000	3000000	2000000	1595000	1250000	1875000	1600000	1500000	1750000	—	3195333	3750000	1900000	3936000	Jan كانون الثاني
2177118	2161111	4250000	1400000	1750000	2000000	1800000	1250000	2000000	3000000	2000000	1595000	1250000	1875000	1600000	1500000	1750000	—	3195333	3750000	1900000	3936000	Feb شباط
2177118	2161111	4250000	1400000	1750000	2000000	1800000	1250000	2000000	3000000	2000000	1595000	1250000	1875000	1600000	1500000	1750000	—	3195333	3750000	1900000	3936000	Mar اذار
2177118	2161111	4250000	1400000	1750000	2000000	1800000	1250000	2000000	3000000	2000000	1595000	1250000	1875000	1600000	1500000	1750000	—	3195333	3750000	1900000	3936000	Apr نيسان
2177118	2161111	4250000	1400000	1750000	2000000	1800000	1250000	2000000	3000000	2000000	1595000	1250000	1875000	1600000	1500000	1750000	—	3195333	3750000	1900000	3936000	May ايار
2177118	2161111	4250000	1400000	1750000	2000000	1800000	1250000	2000000	3000000	2000000	1595000	1250000	1875000	1600000	1500000	1750000	—	3195333	3750000	1900000	3936000	Jun حزيران
2177118	2161111	4250000	1400000	1750000	2000000	1800000	1250000	2000000	3000000	2000000	1595000	1250000	1875000	1600000	1500000	1750000	—	3195333	3750000	1900000	3936000	Jul تموز
2142278	2161111	4250000	1400000	1750000	2000000	1800000	1250000	2000000	3000000	2000000	1587500	1250000	1875000	1600000	1500000	1750000	1550000	3195333	3750000	1900000	3936000	Aug اب
2142278	2161111	4250000	1400000	1750000	2000000	1800000	1250000	2000000	3000000	2000000	1587500	1250000	1875000	1600000	1500000	1750000	1550000	3195333	3750000	1900000	3936000	Sep ايلول
2142278	2161111	4250000	1400000	1750000	2000000	1800000	1250000	2000000	3000000	2000000	1587500	1250000	1875000	1600000	1500000	1750000	1550000	3195333	3750000	1900000	3936000	Oct تشرين الاول
2142278	2161111	4250000	1400000	1750000	2000000	1800000	1250000	2000000	3000000	2000000	1587500	1250000	1875000	1600000	1500000	1750000	1550000	3195333	3750000	1900000	3936000	Nov تشرين الثاني
2144361	2048611	3500000	2000000	1750000	2000000	1800000	1287500	2100000	2000000	2000000	1570833	1250000	1875000	1600000	1500000	1650000	1550000	3578667	4800000	2000000	3936000	Dec كانون الاول
2142451	2151736	4187500	1450000	1750000	2000000	1800000	1253125	2008333	2916667	2000000	1586111	1250000	1875000	1600000	1500000	1741667	1550000	3227278	3837500	1908333	3936000	Average المعدل

Con. Table (30)

تابع جدول (30)

1011022		Curriculum		Private Lesson in Math for Sixth Class							درس خصوصي في الرياضيات للمرحلة الاعدادية السادس (لطالب ضمن مجموعة 4-6 طلاب)										منهج	1011022
العراق Iraq	منطقة الجنوب South Region	البصرة Basrah	ميسان Missan	ذي قار Thi- Qar	المثنى Al-Muthana	القادسية Al-Qadisiya	النجف Al-Najaf	واسط Wasit	كربلاء Kerbela	بابل Babil	منطقة الوسط Middle Region	صلاح الدين Salah Al-Deen	بغداد Baghdad	الانبار Al-anbar	ديالى Diala	كركوك Kirkuk	نينوى Nineveh	منطقة كردستان Kurdstan Region	دهوك Duhouk	اربيل Erbil	السليمانية Sulaimaniya	الشهر Month	
Governorate Center مركز المحافظة																						
502941	480556	1125000	600000	500000	150000	375000	400000	275000	400000	500000	565000	150000	600000	250000	325000	1500000	—	466667	600000	350000	450000	Jan	كانون الثاني
502941	480556	1125000	600000	500000	150000	375000	400000	275000	400000	500000	565000	150000	600000	250000	325000	1500000	—	466667	600000	350000	450000	Feb	شباط
502941	480556	1125000	600000	500000	150000	375000	400000	275000	400000	500000	565000	150000	600000	250000	325000	1500000	—	466667	600000	350000	450000	Mar	اذار
502941	480556	1125000	600000	500000	150000	375000	400000	275000	400000	500000	565000	150000	600000	250000	325000	1500000	—	466667	600000	350000	450000	Apr	نيسان
502941	480556	1125000	600000	500000	150000	375000	400000	275000	400000	500000	565000	150000	600000	250000	325000	1500000	—	466667	600000	350000	450000	May	ايار
502941	480556	1125000	600000	500000	150000	375000	400000	275000	400000	500000	565000	150000	600000	250000	325000	1500000	—	466667	600000	350000	450000	Jun	حزيران
502941	480556	1125000	600000	500000	150000	375000	400000	275000	400000	500000	565000	150000	600000	250000	325000	1500000	—	466667	600000	350000	450000	Jul	تموز
483333	480556	1125000	600000	500000	150000	375000	400000	275000	400000	500000	495833	150000	600000	250000	325000	1500000	150000	466667	600000	350000	450000	Aug	اب
483333	480556	1125000	600000	500000	150000	375000	400000	275000	400000	500000	495833	150000	600000	250000	325000	1500000	150000	466667	600000	350000	450000	Sep	ايلول
483333	480556	1125000	600000	500000	150000	375000	400000	275000	400000	500000	495833	150000	600000	250000	325000	1500000	150000	466667	600000	350000	450000	Oct	تشرين الاول
486111	480556	1125000	600000	500000	150000	375000	400000	275000	400000	500000	504167	200000	600000	250000	325000	1500000	150000	466667	600000	350000	450000	Nov	تشرين الثاني
504167	488889	1125000	675000	500000	150000	375000	400000	275000	400000	500000	537500	200000	800000	250000	325000	1500000	150000	483333	600000	400000	450000	Dec	كانون الاول
485301	481250	1125000	606250	500000	150000	375000	400000	275000	400000	500000	500000	158333	616667	250000	325000	1500000	150000	468056	600000	354167	450000	Average	المعدل
Qhada Center مركز القضاء																						
420588	427778	875000	425000	500000	125000	375000	400000	350000	300000	500000	450000	200000	500000	275000	275000	1000000	—	350000	300000	250000	500000	Jan	كانون الثاني
417647	427778	875000	425000	500000	125000	375000	400000	350000	300000	500000	440000	200000	450000	275000	275000	1000000	—	350000	300000	250000	500000	Feb	شباط
417647	427778	875000	425000	500000	125000	375000	400000	350000	300000	500000	440000	200000	450000	275000	275000	1000000	—	350000	300000	250000	500000	Mar	اذار
417647	427778	875000	425000	500000	125000	375000	400000	350000	300000	500000	440000	200000	450000	275000	275000	1000000	—	350000	300000	250000	500000	Apr	نيسان
417647	427778	875000	425000	500000	125000	375000	400000	350000	300000	500000	440000	200000	450000	275000	275000	1000000	—	350000	300000	250000	500000	May	ايار
417647	427778	875000	425000	500000	125000	375000	400000	350000	300000	500000	440000	200000	450000	275000	275000	1000000	—	350000	300000	250000	500000	Jun	حزيران
417647	427778	875000	425000	500000	125000	375000	400000	350000	300000	500000	440000	200000	450000	275000	275000	1000000	—	350000	300000	250000	500000	Jul	تموز
416667	427778	875000	425000	500000	125000	375000	400000	350000	300000	500000	433333	200000	450000	275000	275000	1000000	400000	350000	300000	250000	500000	Aug	اب
416667	427778	875000	425000	500000	125000	375000	400000	350000	300000	500000	433333	200000	450000	275000	275000	1000000	400000	350000	300000	250000	500000	Sep	ايلول
416667	427778	875000	425000	500000	125000	375000	400000	350000	300000	500000	433333	200000	450000	275000	275000	1000000	400000	350000	300000	250000	500000	Oct	تشرين الاول
416667	427778	875000	425000	500000	125000	375000	400000	350000	300000	500000	433333	200000	450000	275000	275000	1000000	400000	350000	300000	250000	500000	Nov	تشرين الثاني
430556	455556	875000	650000	500000	125000	375000	425000	350000	300000	500000	433333	200000	450000	275000	275000	1100000	300000	350000	300000	250000	500000	Dec	كانون الاول
417407	430093	875000	443750	500000	125000	375000	402083	350000	300000	500000	432083	200000	454167	275000	275000	1008333	380000	350000	300000	250000	500000	Average	المعدل
Governorate Average Price معدل سعر المحافظة																						
461765	454167	1000000	512500	500000	137500	375000	400000	312500	350000	500000	507500	175000	550000	262500	300000	1250000	—	408333	450000	300000	475000	Jan	كانون الثاني
460294	454167	1000000	512500	500000	137500	375000	400000	312500	350000	500000	502500	175000	525000	262500	300000	1250000	—	408333	450000	300000	475000	Feb	شباط
460294	454167	1000000	512500	500000	137500	375000	400000	312500	350000	500000	502500	175000	525000	262500	300000	1250000	—	408333	450000	300000	475000	Mar	اذار
460294	454167	1000000	512500	500000	137500	375000	400000	312500	350000	500000	502500	175000	525000	262500	300000	1250000	—	408333	450000	300000	475000	Apr	نيسان
460294	454167	1000000	512500	500000	137500	375000	400000	312500	350000	500000	502500	175000	525000	262500	300000	1250000	—	408333	450000	300000	475000	May	ايار
460294	454167	1000000	512500	500000	137500	375000	400000	312500	350000	500000	502500	175000	525000	262500	300000	1250000	—	408333	450000	300000	475000	Jun	حزيران
460294	454167	1000000	512500	500000	137500	375000	400000	312500	350000	500000	502500	175000	525000	262500	300000	1250000	—	408333	450000	300000	475000	Jul	تموز
450000	454167	1000000	512500	500000	137500	375000	400000	312500	350000	500000	464583	175000	525000	262500	300000	1250000	275000	408333	450000	300000	475000	Aug	اب
450000	454167	1000000	512500	500000	137500	375000	400000	312500	350000	500000	464583	175000	525000	262500	300000	1250000	275000	408333	450000	300000	475000	Sep	ايلول
450000	454167	1000000	512500	500000	137500	375000	400000	312500	350000	500000	464583	175000	525000	262500	300000	1250000	275000	408333	450000	300000	475000	Oct	تشرين الاول
451389	454167	1000000	512500	500000	137500	375000	400000	312500	350000	500000	468750	200000	525000	262500	300000	1250000	275000	408333	450000	300000	475000	Nov	تشرين الثاني
467361	472222	1000000	662500	500000	137500	375000	412500	312500	350000	500000	485417	200000	625000	262500	300000	1300000	225000	416667	450000	325000	475000	Dec	كانون الاول
451354	455671	1000000	525000	500000	137500	375000	401042	312500	350000	500000	466042	179167	535417	262500	300000	1254167	265000	409028	450000	302083	475000	Average	المعدل

Table (31) High Education Prices by Governorates, Regions and Months for 2018

جدول(31) اسعار التعليم العالي حسب المحافظات والمناطق والاشهر لسنة 2018

101201		premium		Tuition fees for private collage				رسوم دراسية في كلية اهلية/ علوم حاسبات المرحلة الاولى (تجمع في شهر 12 فقط ولمرة واحدة)										قسط سنوي			101201	
العراق Iraq	منطقة الجنوب South Region	البصرة Basrah	ميسان Missan	ذي قار Thi- Qar	المثنى Al-Muthana	القادسية Al-Qadisiya	النجف Al-Najaf	واسط Wasit	كربلاء Kerbela	بابل Babil	منطقة الوسط Middle Region	صلاح الدين Salah Al-Deen	بغداد Baghdad	الانبار Al-anbar	ديالى Diala	كركوك Kirkuk	نينوى Nineveh	منطقة كردستان Kurdstan Region	دهوك Duhouk	اربيل Erbil	السليمانية Sulaimaniya	الشهر Month	
مركز المحافظة Governorate Center																						
2500000	2388889	2750000	2000000	2250000	2750000	2500000	2750000	2000000	1250000	3250000	2410000	1650000	2600000	1800000	2500000	3500000	—	2983333	2750000	3500000	2700000	Jan كانون الثاني
2500000	2388889	2750000	2000000	2250000	2750000	2500000	2750000	2000000	1250000	3250000	2410000	1650000	2600000	1800000	2500000	3500000	—	2983333	2750000	3500000	2700000	Feb شباط
2500000	2388889	2750000	2000000	2250000	2750000	2500000	2750000	2000000	1250000	3250000	2410000	1650000	2600000	1800000	2500000	3500000	—	2983333	2750000	3500000	2700000	Mar اذار
2500000	2388889	2750000	2000000	2250000	2750000	2500000	2750000	2000000	1250000	3250000	2410000	1650000	2600000	1800000	2500000	3500000	—	2983333	2750000	3500000	2700000	Apr نيسان
2500000	2388889	2750000	2000000	2250000	2750000	2500000	2750000	2000000	1250000	3250000	2410000	1650000	2600000	1800000	2500000	3500000	—	2983333	2750000	3500000	2700000	May ايار
2500000	2388889	2750000	2000000	2250000	2750000	2500000	2750000	2000000	1250000	3250000	2410000	1650000	2600000	1800000	2500000	3500000	—	2983333	2750000	3500000	2700000	Jun حزيران
2500000	2388889	2750000	2000000	2250000	2750000	2500000	2750000	2000000	1250000	3250000	2410000	1650000	2600000	1800000	2500000	3500000	—	2983333	2750000	3500000	2700000	Jul تموز
2527778	2388889	2750000	2000000	2250000	2750000	2500000	2750000	2000000	1250000	3250000	2508333	1650000	2600000	1800000	2500000	3500000	3000000	2983333	2750000	3500000	2700000	Aug اب
2527778	2388889	2750000	2000000	2250000	2750000	2500000	2750000	2000000	1250000	3250000	2508333	1650000	2600000	1800000	2500000	3500000	3000000	2983333	2750000	3500000	2700000	Sep ايلول
2527778	2388889	2750000	2000000	2250000	2750000	2500000	2750000	2000000	1250000	3250000	2508333	1650000	2600000	1800000	2500000	3500000	3000000	2983333	2750000	3500000	2700000	Oct تشرين الاول
2527778	2388889	2750000	2000000	2250000	2750000	2500000	2750000	2000000	1250000	3250000	2508333	1650000	2600000	1800000	2500000	3500000	3000000	2983333	2750000	3500000	2700000	Nov تشرين الثاني
2549028	2526389	2700000	2200000	2250000	2750000	2500000	2787500	2750000	1300000	3500000	2475000	1650000	3000000	1800000	2500000	2900000	3000000	2765000	2600000	3195000	2500000	Dec كانون الاول
2529549	2400347	2745833	2016667	2250000	2750000	2500000	2753125	2062500	1254167	3270833	2505556	1650000	2633333	1800000	2500000	3450000	3000000	2965139	2737500	3474583	2683333	Average المعدل
مركز القضاء Qhada Center																						
___	___	—	—	—	—	—	—	—	—	—	___	—	—	—	—	—	—	___	—	—	—	Jan كانون الثاني
___	___	—	—	—	—	—	—	—	—	—	___	—	—	—	—	—	—	___	—	—	—	Feb شباط
___	___	—	—	—	—	—	—	—	—	—	___	—	—	—	—	—	—	___	—	—	—	Mar اذار
___	___	—	—	—	—	—	—	—	—	—	___	—	—	—	—	—	—	___	—	—	—	Apr نيسان
___	___	—	—	—	—	—	—	—	—	—	___	—	—	—	—	—	—	___	—	—	—	May ايار
___	___	—	—	—	—	—	—	—	—	—	___	—	—	—	—	—	—	___	—	—	—	Jun حزيران
___	___	—	—	—	—	—	—	—	—	—	___	—	—	—	—	—	—	___	—	—	—	Jul تموز
___	___	—	—	—	—	—	—	—	—	—	___	—	—	—	—	—	—	___	—	—	—	Aug اب
___	___	—	—	—	—	—	—	—	—	—	___	—	—	—	—	—	—	___	—	—	—	Sep ايلول
___	___	—	—	—	—	—	—	—	—	—	___	—	—	—	—	—	—	___	—	—	—	Oct تشرين الاول
___	___	—	—	—	—	—	—	—	—	—	___	—	—	—	—	—	—	___	—	—	—	Nov تشرين الثاني
___	___	—	—	—	—	—	—	—	—	—	___	—	—	—	—	—	—	___	—	—	—	Dec كانون الاول
___	___	—	—	—	—	—	—	—	—	—	___	—	—	—	—	—	—	___	—	—	—	Average المعدل
معدل سعر المحافظة Governorate Average Price																						
2500000	2388889	2750000	2000000	2250000	2750000	2500000	2750000	2000000	1250000	3250000	2410000	1650000	2600000	1800000	2500000	3500000	—	2983333	2750000	3500000	2700000	Jan كانون الثاني
2500000	2388889	2750000	2000000	2250000	2750000	2500000	2750000	2000000	1250000	3250000	2410000	1650000	2600000	1800000	2500000	3500000	—	2983333	2750000	3500000	2700000	Feb شباط
2500000	2388889	2750000	2000000	2250000	2750000	2500000	2750000	2000000	1250000	3250000	2410000	1650000	2600000	1800000	2500000	3500000	—	2983333	2750000	3500000	2700000	Mar اذار
2500000	2388889	2750000	2000000	2250000	2750000	2500000	2750000	2000000	1250000	3250000	2410000	1650000	2600000	1800000	2500000	3500000	—	2983333	2750000	3500000	2700000	Apr نيسان
2500000	2388889	2750000	2000000	2250000	2750000	2500000	2750000	2000000	1250000	3250000	2410000	1650000	2600000	1800000	2500000	3500000	—	2983333	2750000	3500000	2700000	May ايار
2500000	2388889	2750000	2000000	2250000	2750000	2500000	2750000	2000000	1250000	3250000	2410000	1650000	2600000	1800000	2500000	3500000	—	2983333	2750000	3500000	2700000	Jun حزيران
2500000	2388889	2750000	2000000	2250000	2750000	2500000	2750000	2000000	1250000	3250000	2410000	1650000	2600000	1800000	2500000	3500000	—	2983333	2750000	3500000	2700000	Jul تموز
2527778	2388889	2750000	2000000	2250000	2750000	2500000	2750000	2000000	1250000	3250000	2508333	1650000	2600000	1800000	2500000	3500000	3000000	2983333	2750000	3500000	2700000	Aug اب
2527778	2388889	2750000	2000000	2250000	2750000	2500000	2750000	2000000	1250000	3250000	2508333	1650000	2600000	1800000	2500000	3500000	3000000	2983333	2750000	3500000	2700000	Sep ايلول
2527778	2388889	2750000	2000000	2250000	2750000	2500000	2750000	2000000	1250000	3250000	2508333	1650000	2600000	1800000	2500000	3500000	3000000	2983333	2750000	3500000	2700000	Oct تشرين الاول
2527778	2388889	2750000	2000000	2250000	2750000	2500000	2750000	2000000	1250000	3250000	2508333	1650000	2600000	1800000	2500000	3500000	3000000	2983333	2750000	3500000	2700000	Nov تشرين الثاني
2549028	2526389	2700000	2200000	2250000	2750000	2500000	2787500	2750000	1300000	3500000	2475000	1650000	3000000	1800000	2500000	2900000	3000000	2765000	2600000	3195000	2500000	Dec كانون الاول
2529549	2400347	2745833	2016667	2250000	2750000	2500000	2753125	2062500	1254167	3270833	2505556	1650000	2633333	1800000	2500000	3450000	3000000	2965139	2737500	3474583	2683333	Average المعدل

Table (32) Resturants Prices by Governorates, Regions and Months for 2018

جدول(32) اسعار تقديم الوجبات حسب المحافظات والمناطق والاشهر لسنة 2018

1111021		Sandwich		Shawrma sandwich in good restaurant								ساندويج شاورمة لحم حجم اعتيادي في مطعم جيد									ساندويج	1111021	
العراق Iraq	منطقة الجنوب South Region	البصرة Basrah	ميسان Missan	ذي قار Thi- Qar	المثنى Al-Muthana	القادسية Al-Qadisiya	النجف Al-Najaf	واسط Wasit	كربلاء Kerbela	بابل Babil	منطقة الوسط Middle Region	صلاح الدين Salah Al-Deen	بغداد Baghdad	الانبار Al-anbar	ديالى Diala	كركوك Kirkuk	نينوى Nineveh	منطقة كردستان Kurdstan Region	دهوك Duhouk	اربيل Erbil	السليمانية Sulaimaniya	الشهر Month	
Governorate Center مركز المحافظة																							
1993	2056	2500	1500	2000	1500	2000	2000	2250	2250	2500	2200	2500	1750	2000	1750	3000	—	1458	1000	1875	1500	Jan	كانون الثاني
1993	2056	2500	1500	2000	1500	2000	2000	2250	2250	2500	2200	2500	1750	2000	1750	3000	—	1458	1000	1875	1500	Feb	شباط
1993	2056	2500	1500	2000	1500	2000	2000	2250	2250	2500	2200	2500	1750	2000	1750	3000	—	1458	1000	1875	1500	Mar	اذار
2022	2111	2500	1500	2000	2000	2000	2000	2250	2250	2500	2200	2500	1750	2000	1750	3000	—	1458	1000	1875	1500	Apr	نيسان
2022	2111	2500	1500	2000	2000	2000	2000	2250	2250	2500	2200	2500	1750	2000	1750	3000	—	1458	1000	1875	1500	May	ايار
2022	2111	2500	1500	2000	2000	2000	2000	2250	2250	2500	2200	2500	1750	2000	1750	3000	—	1458	1000	1875	1500	Jun	حزيران
2022	2111	2500	1500	2000	2000	2000	2000	2250	2250	2500	2200	2500	1750	2000	1750	3000	—	1458	1000	1875	1500	Jul	تموز
1951	2111	2500	1500	2000	2000	2000	2000	2250	2250	2500	1958	2500	1750	2000	1750	3000	750	1458	1000	1875	1500	Aug	اب
1951	2111	2500	1500	2000	2000	2000	2000	2250	2250	2500	1958	2500	1750	2000	1750	3000	750	1458	1000	1875	1500	Sep	ايلول
1951	2111	2500	1500	2000	2000	2000	2000	2250	2250	2500	1958	2500	1750	2000	1750	3000	750	1458	1000	1875	1500	Oct	تشرين الاول
1965	2111	2500	1500	2000	2000	2000	2000	2250	2250	2500	2000	2500	1750	2000	1750	3000	1000	1458	1000	1875	1500	Nov	تشرين الثاني
1965	2111	2500	1500	2000	2000	2000	2000	2250	2250	2500	2000	2500	1750	2000	1750	3000	1000	1458	1000	1875	1500	Dec	كانون الاول
1950	2097	2500	1500	2000	1875	2000	2000	2250	2250	2500	1975	2500	1750	2000	1750	3000	850	1458	1000	1875	1500	Average	المعدل
Qhada Center مركز القضاء																							
1647	1764	2500	1500	1750	1500	1500	2000	2250	875	2000	1650	1500	1375	2500	1375	1500	—	1292	1000	1375	1500	Jan	كانون الثاني
1647	1764	2500	1500	1750	1500	1500	2000	2250	875	2000	1650	1500	1375	2500	1375	1500	—	1292	1000	1375	1500	Feb	شباط
1647	1764	2500	1500	1750	1500	1500	2000	2250	875	2000	1650	1500	1375	2500	1375	1500	—	1292	1000	1375	1500	Mar	اذار
1647	1764	2500	1500	1750	1500	1500	2000	2250	875	2000	1650	1500	1375	2500	1375	1500	—	1292	1000	1375	1500	Apr	نيسان
1647	1764	2500	1500	1750	1500	1500	2000	2250	875	2000	1650	1500	1375	2500	1375	1500	—	1292	1000	1375	1500	May	ايار
1647	1764	2500	1500	1750	1500	1500	2000	2250	875	2000	1650	1500	1375	2500	1375	1500	—	1292	1000	1375	1500	Jun	حزيران
1647	1764	2500	1500	1750	1500	1500	2000	2250	875	2000	1650	1500	1375	2500	1375	1500	—	1292	1000	1375	1500	Jul	تموز
1611	1764	2500	1500	1750	1500	1500	2000	2250	875	2000	1542	1500	1375	2500	1375	1500	1000	1292	1000	1375	1500	Aug	اب
1583	1764	2500	1500	1750	1500	1500	2000	2250	875	2000	1458	1500	1375	2000	1375	1500	1000	1292	1000	1375	1500	Sep	ايلول
1583	1764	2500	1500	1750	1500	1500	2000	2250	875	2000	1458	1500	1375	2000	1375	1500	1000	1292	1000	1375	1500	Oct	تشرين الاول
1583	1764	2500	1500	1750	1500	1500	2000	2250	875	2000	1458	1500	1375	2000	1375	1500	1000	1292	1000	1375	1500	Nov	تشرين الثاني
1583	1764	2500	1500	1750	1500	1500	2000	2250	875	2000	1458	1500	1375	2000	1375	1500	1000	1292	1000	1375	1500	Dec	كانون الاول
1602	1764	2500	1500	1750	1500	1500	2000	2250	875	2000	1514	1500	1375	2333	1375	1500	1000	1292	1000	1375	1500	Average	المعدل
Governorate Average Price معدل سعر المحافظة																							
1820	1910	2500	1500	1875	1500	1750	2000	2250	1563	2250	1925	2000	1563	2250	1563	2250	—	1375	1000	1625	1500	Jan	كانون الثاني
1820	1910	2500	1500	1875	1500	1750	2000	2250	1563	2250	1925	2000	1563	2250	1563	2250	—	1375	1000	1625	1500	Feb	شباط
1820	1910	2500	1500	1875	1500	1750	2000	2250	1563	2250	1925	2000	1563	2250	1563	2250	—	1375	1000	1625	1500	Mar	اذار
1835	1938	2500	1500	1875	1750	1750	2000	2250	1563	2250	1925	2000	1563	2250	1563	2250	—	1375	1000	1625	1500	Apr	نيسان
1835	1938	2500	1500	1875	1750	1750	2000	2250	1563	2250	1925	2000	1563	2250	1563	2250	—	1375	1000	1625	1500	May	ايار
1835	1938	2500	1500	1875	1750	1750	2000	2250	1563	2250	1925	2000	1563	2250	1563	2250	—	1375	1000	1625	1500	Jun	حزيران
1835	1938	2500	1500	1875	1750	1750	2000	2250	1563	2250	1925	2000	1563	2250	1563	2250	—	1375	1000	1625	1500	Jul	تموز
1781	1938	2500	1500	1875	1750	1750	2000	2250	1563	2250	1750	2000	1563	2250	1563	2250	875	1375	1000	1625	1500	Aug	اب
1767	1938	2500	1500	1875	1750	1750	2000	2250	1563	2250	1709	2000	1563	2000	1563	2250	875	1375	1000	1625	1500	Sep	ايلول
1767	1938	2500	1500	1875	1750	1750	2000	2250	1563	2250	1709	2000	1563	2000	1563	2250	875	1375	1000	1625	1500	Oct	تشرين الاول
1774	1938	2500	1500	1875	1750	1750	2000	2250	1563	2250	1729	2000	1563	2000	1563	2250	1000	1375	1000	1625	1500	Nov	تشرين الثاني
1774	1938	2500	1500	1875	1750	1750	2000	2250	1563	2250	1729	2000	1563	2000	1563	2250	1000	1375	1000	1625	1500	Dec	كانون الاول
1776	1931	2500	1500	1875	1688	1750	2000	2250	1563	2250	1745	2000	1563	2167	1563	2250	925	1375	1000	1625	1500	Average	المعدل

Con. Table (32)

تابع جدول (32)

1111051		One	Takeaway roasted chicken													دجاجة مشوية عراقية محلية سفري		واحدة	1111051		
العراق Iraq	منطقة الجنوب South Region	البصرة Basrah	ميسان Missan	ذي قار Thi- Qar	المثنى Al-Muthana	القادسية Al-Qadisiya	النجف Al-Najaf	واسط Wasit	كربلاء Kerbela	بابل Babil	منطقة الوسط Middle Region	صلاح الدين Salah Al-Deen	بغداد Baghdad	الانبار Al-anbar	ديالى Diala	كركوك Kirkuk	نينوى Nineveh	منطقة كردستان Kurdstan Region	دهوك Duhouk	اربيل Erbil	السليمانية Sulaimaniya	الشهر Month	
Governorate Center مركز المحافظة																							
9824	11611	11000	14000	12000	12000	10500	12000	11500	10500	11000	7900	10000	6500	8000	9000	6000	—	7667	6000	9000	8000	Jan	كانون الثاني
9824	11611	11000	14000	12000	12000	10500	12000	11500	10500	11000	7900	10000	6500	8000	9000	6000	—	7667	6000	9000	8000	Feb	شباط
9765	11500	11000	14000	12000	12000	10500	12000	11500	10500	10000	7900	10000	6500	8000	9000	6000	—	7667	6000	9000	8000	Mar	اذار
9765	11500	11000	14000	12000	12000	10500	12000	11500	10500	10000	7900	10000	6500	8000	9000	6000	—	7667	6000	9000	8000	Apr	نيسان
9765	11500	11000	14000	12000	12000	10500	12000	11500	10500	10000	7900	10000	6500	8000	9000	6000	—	7667	6000	9000	8000	May	ايار
9765	11500	11000	14000	12000	12000	10500	12000	11500	10500	10000	7900	10000	6500	8000	9000	6000	—	7667	6000	9000	8000	Jun	حزيران
9882	11500	11000	14000	12000	12000	10500	12000	11500	10500	10000	7900	10000	6500	8000	9000	6000	—	8333	6000	9000	10000	Jul	تموز
9792	11500	11000	14000	12000	12000	10500	12000	11500	10500	10000	8292	10000	6750	8000	9000	6000	10000	7667	6000	9000	8000	Aug	اب
9792	11500	11000	14000	12000	12000	10500	12000	11500	10500	10000	8292	10000	6750	8000	9000	6000	10000	7667	6000	9000	8000	Sep	ايلول
9792	11500	11000	14000	12000	12000	10500	12000	11500	10500	10000	8292	10000	6750	8000	9000	6000	10000	7667	6000	9000	8000	Oct	تشرين الاول
9764	11444	10500	14000	12000	12000	10500	12000	11500	10500	10000	8292	10000	6750	8000	9000	6000	10000	7667	6000	9000	8000	Nov	تشرين الثاني
9736	11389	10000	14000	12000	12000	10500	12000	11500	10500	10000	8292	10000	6750	8000	9000	6000	10000	7667	6000	9000	8000	Dec	كانون الاول
9795	11505	10875	14000	12000	12000	10500	12000	11500	10500	10167	8267	10000	6604	8000	9000	6000	10000	7722	6000	9000	8167	Average	المعدل
Qhada Center مركز القضاء																							
9647	11167	10000	14000	12000	12000	11000	12000	11000	7500	11000	7300	8000	6250	10000	5250	7000	—	9000	7000	8000	12000	Jan	كانون الثاني
9588	11056	10000	14000	12000	12000	10000	12000	11000	7500	11000	7300	8000	6250	10000	5250	7000	—	9000	7000	8000	12000	Feb	شباط
9471	10833	10000	13000	12000	12000	10000	12000	11000	7500	10000	7300	8000	6250	10000	5250	7000	—	9000	7000	8000	12000	Mar	اذار
9471	10833	10000	13000	12000	12000	10000	12000	11000	7500	10000	7300	8000	6250	10000	5250	7000	—	9000	7000	8000	12000	Apr	نيسان
9471	10833	10000	13000	12000	12000	10000	12000	11000	7500	10000	7300	8000	6250	10000	5250	7000	—	9000	7000	8000	12000	May	ايار
9471	10833	10000	13000	12000	12000	10000	12000	11000	7500	10000	7300	8000	6250	10000	5250	7000	—	9000	7000	8000	12000	Jun	حزيران
9471	10833	10000	13000	12000	12000	10000	12000	11000	7500	10000	7300	8000	6250	10000	5250	7000	—	9000	7000	8000	12000	Jul	تموز
9417	10833	10000	13000	12000	12000	10000	12000	11000	7500	10000	7500	8000	6750	10000	5250	7000	8000	9000	7000	8000	12000	Aug	اب
9417	10833	10000	13000	12000	12000	10000	12000	11000	7500	10000	7500	8000	6750	10000	5250	7000	8000	9000	7000	8000	12000	Sep	ايلول
9417	10833	10000	13000	12000	12000	10000	12000	11000	7500	10000	7500	8000	6750	10000	5250	7000	8000	9000	7000	8000	12000	Oct	تشرين الاول
9417	10833	10000	13000	12000	12000	10000	12000	11000	7500	10000	7500	8000	6750	10000	5250	7000	8000	9000	7000	8000	12000	Nov	تشرين الثاني
9417	10833	10000	13000	12000	12000	10000	12000	11000	7500	10000	7500	8000	6750	10000	5250	7000	8000	9000	7000	8000	12000	Dec	كانون الاول
9424	10880	10000	13167	12000	12000	10083	12000	11000	7500	10167	7451	8000	6458	10000	5250	7000	8000	9000	7000	8000	12000	Average	المعدل
Governorate Average Price معدل سعر المحافظة																							
9735	11389	10500	14000	12000	12000	10750	12000	11250	9000	11000	7600	9000	6375	9000	7125	6500	—	8333	6500	8500	10000	Jan	كانون الثاني
9706	11333	10500	14000	12000	12000	10250	12000	11250	9000	11000	7600	9000	6375	9000	7125	6500	—	8333	6500	8500	10000	Feb	شباط
9618	11167	10500	13500	12000	12000	10250	12000	11250	9000	10000	7600	9000	6375	9000	7125	6500	—	8333	6500	8500	10000	Mar	اذار
9618	11167	10500	13500	12000	12000	10250	12000	11250	9000	10000	7600	9000	6375	9000	7125	6500	—	8333	6500	8500	10000	Apr	نيسان
9618	11167	10500	13500	12000	12000	10250	12000	11250	9000	10000	7600	9000	6375	9000	7125	6500	—	8333	6500	8500	10000	May	ايار
9618	11167	10500	13500	12000	12000	10250	12000	11250	9000	10000	7600	9000	6375	9000	7125	6500	—	8333	6500	8500	10000	Jun	حزيران
9676	11167	10500	13500	12000	12000	10250	12000	11250	9000	10000	7600	9000	6375	9000	7125	6500	—	8667	6500	8500	11000	Jul	تموز
9604	11167	10500	13500	12000	12000	10250	12000	11250	9000	10000	7896	9000	6750	9000	7125	6500	9000	8333	6500	8500	10000	Aug	اب
9604	11167	10500	13500	12000	12000	10250	12000	11250	9000	10000	7896	9000	6750	9000	7125	6500	9000	8333	6500	8500	10000	Sep	ايلول
9604	11167	10500	13500	12000	12000	10250	12000	11250	9000	10000	7896	9000	6750	9000	7125	6500	9000	8333	6500	8500	10000	Oct	تشرين الاول
9590	11139	10250	13500	12000	12000	10250	12000	11250	9000	10000	7896	9000	6750	9000	7125	6500	9000	8333	6500	8500	10000	Nov	تشرين الثاني
9576	11111	10000	13500	12000	12000	10250	12000	11250	9000	10000	7896	9000	6750	9000	7125	6500	9000	8333	6500	8500	10000	Dec	كانون الاول
9610	11192	10438	13584	12000	12000	10292	12000	11250	9000	10167	7859	9000	6531	9000	7125	6500	9000	8361	6500	8500	10084	Average	المعدل

Con. Table (32)

تابع جدول (32)

1111041		1Person		Kubab for one person in a good restaurant														نفر كباب في مطعم جيد			نفر	1111041
العراق Iraq	منطقة الجنوب South Region	البصرة Basrah	ميسان Missan	ذي قار Thi- Qar	المثنى Al-Muthana	القادسية Al-Qadisiya	النجف Al-Najaf	واسط Wasit	كربلاء Kerbela	بابل Babil	منطقة الوسط Middle Region	صلاح الدين Salah Al-Deen	بغداد Baghdad	الانبار Al-anbar	ديالى Diala	كركوك Kirkuk	نينوى Nineveh	منطقة كردستان Kurdstan Region	دهوك Duhouk	اربيل Erbil	السليمانية Sulaimaniya	الشهر Month
Governorate Center مركز المحافظة																						
9765	7778	8000	11000	6000	5500	5000	8000	6500	10000	10000	12200	13000	11000	11000	11000	15000	—	11667	10000	13000	12000	Jan كانون الثاني
9765	7778	8000	11000	6000	5500	5000	8000	6500	10000	10000	12200	13000	11000	11000	11000	15000	—	11667	10000	13000	12000	Feb شباط
9765	7778	8000	11000	6000	5500	5000	8000	6500	10000	10000	12200	13000	11000	11000	11000	15000	—	11667	10000	13000	12000	Mar اذار
9765	7778	8000	11000	6000	5500	5000	8000	6500	10000	10000	12200	13000	11000	11000	11000	15000	—	11667	10000	13000	12000	Apr نيسان
9765	7778	8000	11000	6000	5500	5000	8000	6500	10000	10000	12200	13000	11000	11000	11000	15000	—	11667	10000	13000	12000	May ايار
9706	7778	8000	11000	6000	5500	5000	8000	6500	10000	10000	12000	12000	11000	11000	11000	15000	—	11667	10000	13000	12000	Jun حزيران
9676	7722	8000	11000	6000	5500	4500	8000	6500	10000	10000	12000	12000	11000	11000	11000	15000	—	11667	10000	13000	12000	Jul تموز
9639	7722	8000	11000	6000	5500	4500	8000	6500	10000	10000	11500	12000	11000	11000	11000	15000	9000	11667	10000	13000	12000	Aug اب
9639	7722	8000	11000	6000	5500	4500	8000	6500	10000	10000	11500	12000	11000	11000	11000	15000	9000	11667	10000	13000	12000	Sep ايلول
9639	7722	8000	11000	6000	5500	4500	8000	6500	10000	10000	11500	12000	11000	11000	11000	15000	9000	11667	10000	13000	12000	Oct تشرين الاول
9639	7722	8000	11000	6000	5500	4500	8000	6500	10000	10000	11500	12000	11000	11000	11000	15000	9000	11667	10000	13000	12000	Nov تشرين الثاني
9639	7722	8000	11000	6000	5500	4500	8000	6500	10000	10000	11500	12000	11000	11000	11000	15000	9000	11667	10000	13000	12000	Dec كانون الاول
9676	7750	8000	11000	6000	5500	4750	8000	6500	10000	10000	11570	12417	11000	11000	11000	15000	9000	11667	10000	13000	12000	Average المعدل
Qhada Center مركز القضاء																						
7868	6083	8500	6000	5500	5000	3250	8000	5500	6500	6500	9500	10000	10500	8500	11000	7500	—	10500	8000	12000	11500	Jan كانون الثاني
7868	6083	8500	6000	5500	5000	3250	8000	5500	6500	6500	9500	10000	10500	8500	11000	7500	—	10500	8000	12000	11500	Feb شباط
7868	6083	8500	6000	5500	5000	3250	8000	5500	6500	6500	9500	10000	10500	8500	11000	7500	—	10500	8000	12000	11500	Mar اذار
7868	6083	8500	6000	5500	5000	3250	8000	5500	6500	6500	9500	10000	10500	8500	11000	7500	—	10500	8000	12000	11500	Apr نيسان
7868	6083	8500	6000	5500	5000	3250	8000	5500	6500	6500	9500	10000	10500	8500	11000	7500	—	10500	8000	12000	11500	May ايار
7860	6083	8500	6000	5500	5000	3250	8000	5500	6500	6500	9500	10000	10500	8500	11000	7500	—	10458	7875	12000	11500	Jun حزيران
7838	6111	8500	6000	5500	5000	3500	8000	5500	6500	6500	9500	10000	10500	8500	11000	7500	—	10250	7250	12000	11500	Jul تموز
7750	6111	8500	6000	5500	5000	3500	8000	5500	6500	6500	8917	10000	10500	8500	11000	7500	6000	10333	7500	12000	11500	Aug اب
7750	6111	8500	6000	5500	5000	3500	8000	5500	6500	6500	8917	10000	10500	8500	11000	7500	6000	10333	7500	12000	11500	Sep ايلول
7694	6000	8500	5000	5500	5000	3500	8000	5500	6500	6500	8917	10000	10500	8500	11000	7500	6000	10333	7500	12000	11500	Oct تشرين الاول
7667	6000	8500	5000	5500	5000	3500	8000	5500	6500	6500	8917	10000	10500	8500	11000	7500	6000	10167	7500	12000	11000	Nov تشرين الثاني
7667	6000	8500	5000	5500	5000	3500	8000	5500	6500	6500	8917	10000	10500	8500	11000	7500	6000	10167	7500	12000	11000	Dec كانون الاول
7737	6069	8500	5750	5500	5000	3375	8000	5500	6500	6500	8917	10000	10500	8500	11000	7500	6000	10379	7719	12000	11417	Average المعدل
Governorate Average Price معدل سعر المحافظة																						
8772	6931	8250	8500	5750	5250	4125	8000	6000	8250	8250	10850	11500	10750	9750	11000	11250	—	10833	9000	12000	11500	Jan كانون الثاني
8816	6931	8250	8500	5750	5250	4125	8000	6000	8250	8250	10850	11500	10750	9750	11000	11250	—	11083	9000	12500	11750	Feb شباط
8816	6931	8250	8500	5750	5250	4125	8000	6000	8250	8250	10850	11500	10750	9750	11000	11250	—	11083	9000	12500	11750	Mar اذار
8816	6931	8250	8500	5750	5250	4125	8000	6000	8250	8250	10850	11500	10750	9750	11000	11250	—	11083	9000	12500	11750	Apr نيسان
8816	6931	8250	8500	5750	5250	4125	8000	6000	8250	8250	10850	11500	10750	9750	11000	11250	—	11083	9000	12500	11750	May ايار
8783	6931	8250	8500	5750	5250	4125	8000	6000	8250	8250	10750	11000	10750	9750	11000	11250	—	11063	8938	12500	11750	Jun حزيران
8757	6917	8250	8500	5750	5250	4000	8000	6000	8250	8250	10750	11000	10750	9750	11000	11250	—	10958	8625	12500	11750	Jul تموز
8694	6917	8250	8500	5750	5250	4000	8000	6000	8250	8250	10208	11000	10750	9750	11000	11250	7500	11000	8750	12500	11750	Aug اب
8694	6917	8250	8500	5750	5250	4000	8000	6000	8250	8250	10208	11000	10750	9750	11000	11250	7500	11000	8750	12500	11750	Sep ايلول
8667	6861	8250	8000	5750	5250	4000	8000	6000	8250	8250	10208	11000	10750	9750	11000	11250	7500	11000	8750	12500	11750	Oct تشرين الاول
8653	6861	8250	8000	5750	5250	4000	8000	6000	8250	8250	10208	11000	10750	9750	11000	11250	7500	10917	8750	12500	11500	Nov تشرين الثاني
8653	6861	8250	8000	5750	5250	4000	8000	6000	8250	8250	10208	11000	10750	9750	11000	11250	7500	10917	8750	12500	11500	Dec كانون الاول
8703	6910	8250	8375	5750	5250	4063	8000	6000	8250	8250	10243	11208	10750	9750	11000	11250	7500	11002	8859	12458	11688	Average المعدل

جدول(33) اسعار العناية الشخصية حسب المحافظات والمناطق والاشهر لسنة 2018

Table (33) Body Care Prices by Governorates, Regions and Months for 2018

1211011	1Time	Haircut charges for men																اجرة حلاقة رجالية			مرة	1211011
العراق Iraq	منطقة الجنوب South Region	البصرة Basrah	ميسان Missan	ذي قار Thi- Qar	المثنى Al-Muthana	القادسية Al-Qadisiya	النجف Al-Najaf	واسط Wasit	كربلاء Kerbela	بابل Babil	منطقة الوسط Middle Region	صلاح الدين Salah Al-Deen	بغداد Baghdad	الانبار Al-anbar	ديالى Diala	كركوك Kirkuk	نينوى Nineveh	منطقة كردستان Kurdstan Region	دهوك Duhouk	اربيل Erbil	السليمانية Sulaimaniya	الشهر Month	
Governorate Center مركز المحافظة																							
6088	6333	10000	5000	5000	8000	5000	8000	5000	5000	6000	5500	5000	6000	6500	4500	5500	—	6333	8500	5500	5000	Jan	كانون الثاني
6059	6333	10000	5000	5000	8000	5000	8000	5000	5000	6000	5500	5000	6000	6500	4500	5500	—	6167	8500	5000	5000	Feb	شباط
6078	6333	10000	5000	5000	8000	5000	8000	5000	5000	6000	5600	5000	6000	6500	4500	6000	—	6111	8333	5000	5000	Mar	اذار
6078	6333	10000	5000	5000	8000	5000	8000	5000	5000	6000	5600	5000	6000	6500	4500	6000	—	6111	8333	5000	5000	Apr	نيسان
6078	6333	10000	5000	5000	8000	5000	8000	5000	5000	6000	5600	5000	6000	6500	4500	6000	—	6111	8333	5000	5000	May	ايار
6049	6333	10000	5000	5000	8000	5000	8000	5000	5000	6000	5600	5000	6000	6500	4500	6000	—	5944	7833	5000	5000	Jun	حزيران
6020	6333	10000	5000	5000	8000	5000	8000	5000	5000	6000	5600	5000	6000	6500	4500	6000	—	5778	7333	5000	5000	Jul	تموز
5963	6333	10000	5000	5000	8000	5000	8000	5000	5000	6000	5500	5000	6000	6500	4500	6000	5000	5778	7333	5000	5000	Aug	اب
5963	6333	10000	5000	5000	8000	5000	8000	5000	5000	6000	5500	5000	6000	6500	4500	6000	5000	5778	7333	5000	5000	Sep	ايلول
5963	6333	10000	5000	5000	8000	5000	8000	5000	5000	6000	5500	5000	6000	6500	4500	6000	5000	5778	7333	5000	5000	Oct	تشرين الاول
5963	6333	10000	5000	5000	8000	5000	8000	5000	5000	6000	5500	5000	6000	6500	4500	6000	5000	5778	7333	5000	5000	Nov	تشرين الثاني
5963	6333	10000	5000	5000	8000	5000	8000	5000	5000	6000	5500	5000	6000	6500	4500	6000	5000	5778	7333	5000	5000	Dec	كانون الاول
5988	6333	10000	5000	5000	8000	5000	8000	5000	5000	6000	5486	5000	6000	6500	4500	5917	5000	5954	7819	5042	5000	Average	المعدل
Qhada Center مركز القضاء																							
5412	5833	8000	5000	4500	8000	5000	8000	5000	4000	5000	5000	5000	4500	7000	3500	5000	—	4833	6000	3500	5000	Jan	كانون الثاني
5441	5889	8500	5000	4500	8000	5000	8000	5000	4000	5000	5000	5000	4500	7000	3500	5000	—	4833	6000	3500	5000	Feb	شباط
5471	5944	9000	5000	4500	8000	5000	8000	5000	4000	5000	5000	5000	4500	7000	3500	5000	—	4833	6000	3500	5000	Mar	اذار
5471	5944	9000	5000	4500	8000	5000	8000	5000	4000	5000	5000	5000	4500	7000	3500	5000	—	4833	6000	3500	5000	Apr	نيسان
5471	5944	9000	5000	4500	8000	5000	8000	5000	4000	5000	5000	5000	4500	7000	3500	5000	—	4833	6000	3500	5000	May	ايار
5475	5944	9000	5000	4500	8000	5000	8000	5000	4000	5000	5000	5000	4500	7000	3500	5000	—	4861	6083	3500	5000	Jun	حزيران
5471	5944	9000	5000	4500	8000	5000	8000	5000	4000	5000	5000	5000	4500	7000	3500	5000	—	4833	6000	3500	5000	Jul	تموز
5444	5944	9000	5000	4500	8000	5000	8000	5000	4000	5000	5000	5000	4500	7000	3500	5000	5000	4833	6000	3500	5000	Aug	اب
5435	5944	9000	5000	4500	8000	5000	8000	5000	4000	5000	5000	5000	4500	7000	3500	5000	5000	4778	5833	3500	5000	Sep	ايلول
5389	5944	9000	5000	4500	8000	5000	8000	5000	4000	5000	5000	5000	4500	7000	3500	5000	5000	4500	5000	3500	5000	Oct	تشرين الاول
5407	5944	9000	5000	4500	8000	5000	8000	5000	4000	5000	5000	5000	4500	7000	3500	5000	5000	4611	5333	3500	5000	Nov	تشرين الثاني
5389	5944	9000	5000	4500	8000	5000	8000	5000	4000	5000	5000	5000	4500	7000	3500	5000	5000	4500	5000	3500	5000	Dec	كانون الاول
5425	5931	8875	5000	4500	8000	5000	8000	5000	4000	5000	5000	5000	4500	7000	3500	5000	5000	4757	5771	3500	5000	Average	المعدل
Governorate Average Price معدل سعر المحافظة																							
5750	6083	9000	5000	4750	8000	5000	8000	5000	4500	5500	5250	5000	5250	6750	4000	5250	—	5583	7250	4500	5000	Jan	كانون الثاني
5750	6111	9250	5000	4750	8000	5000	8000	5000	4500	5500	5250	5000	5250	6750	4000	5250	—	5500	7250	4250	5000	Feb	شباط
5775	6139	9500	5000	4750	8000	5000	8000	5000	4500	5500	5300	5000	5250	6750	4000	5500	—	5472	7167	4250	5000	Mar	اذار
5775	6139	9500	5000	4750	8000	5000	8000	5000	4500	5500	5300	5000	5250	6750	4000	5500	—	5472	7167	4250	5000	Apr	نيسان
5775	6139	9500	5000	4750	8000	5000	8000	5000	4500	5500	5300	5000	5250	6750	4000	5500	—	5472	7167	4250	5000	May	ايار
5762	6139	9500	5000	4750	8000	5000	8000	5000	4500	5500	5300	5000	5250	6750	4000	5500	—	5403	6958	4250	5000	Jun	حزيران
5745	6139	9500	5000	4750	8000	5000	8000	5000	4500	5500	5300	5000	5250	6750	4000	5500	—	5306	6667	4250	5000	Jul	تموز
5704	6139	9500	5000	4750	8000	5000	8000	5000	4500	5500	5250	5000	5250	6750	4000	5500	5000	5306	6667	4250	5000	Aug	اب
5699	6139	9500	5000	4750	8000	5000	8000	5000	4500	5500	5250	5000	5250	6750	4000	5500	5000	5278	6583	4250	5000	Sep	ايلول
5676	6139	9500	5000	4750	8000	5000	8000	5000	4500	5500	5250	5000	5250	6750	4000	5500	5000	5139	6167	4250	5000	Oct	تشرين الاول
5685	6139	9500	5000	4750	8000	5000	8000	5000	4500	5500	5250	5000	5250	6750	4000	5500	5000	5194	6333	4250	5000	Nov	تشرين الثاني
5676	6139	9500	5000	4750	8000	5000	8000	5000	4500	5500	5250	5000	5250	6750	4000	5500	5000	5139	6167	4250	5000	Dec	كانون الاول
5706	6132	9438	5000	4750	8000	5000	8000	5000	4500	5500	5243	5000	5250	6750	4000	5458	5000	5355	6795	4271	5000	Average	المعدل

Con. Table (33)

تابع جدول (33)

1213031		(125 gm)Tube		Crest toothpaste (125gm)\ Saudian										انبوبة معجون اسنان كريست (125 غم) / سعودي					انبوبة 125غم		1213031	
العراق Iraq	منطقة الجنوب South Region	البصرة Basrah	ميسان Missan	ذي قار Thi- Qar	المثنى Al-Muthana	القادسية Al-Qadisiya	النجف Al-Najaf	واسط Wasit	كربلاء Kerbela	بابل Babil	منطقة الوسط Middle Region	صلاح الدين Salah Al-Deen	بغداد Baghdad	الانبار Al-anbar	ديالى Diala	كركوك Kirkuk	نينوى Nineveh	منطقة كردستان Kurdstan Region	دهوك Duhouk	اربيل Erbil	السليمانية Sulaimaniya	الشهر Month	
Governorate Center مركز المحافظة																							
2176	2097	2000	2500	1500	2500	1750	2500	1375	2250	2500	2150	2000	2250	2500	1750	2250	—	2458	2000	2375	3000	Jan	كانون الثاني
2169	2083	1875	2500	1500	2500	1750	2500	1375	2250	2500	2150	2000	2250	2500	1750	2250	—	2458	2000	2375	3000	Feb	شباط
2162	2069	1750	2500	1500	2500	1750	2500	1375	2250	2500	2150	2000	2250	2500	1750	2250	—	2458	2000	2375	3000	Mar	اذار
2169	2083	1875	2500	1500	2500	1750	2500	1375	2250	2500	2150	2000	2250	2500	1750	2250	—	2458	2000	2375	3000	Apr	نيسان
2206	2153	2500	2500	1500	2500	1750	2500	1375	2250	2500	2150	2000	2250	2500	1750	2250	—	2458	2000	2375	3000	May	ايار
2206	2153	2500	2500	1500	2500	1750	2500	1375	2250	2500	2150	2000	2250	2500	1750	2250	—	2458	2000	2375	3000	Jun	حزيران
2206	2153	2500	2500	1500	2500	1750	2500	1375	2250	2500	2150	2000	2250	2500	1750	2250	—	2458	2000	2375	3000	Jul	تموز
2194	2153	2500	2500	1500	2500	1750	2500	1375	2250	2500	2125	2000	2250	2500	1750	2250	2000	2458	2000	2375	3000	Aug	اب
2194	2153	2500	2500	1500	2500	1750	2500	1375	2250	2500	2125	2000	2250	2500	1750	2250	2000	2458	2000	2375	3000	Sep	ايلول
2194	2153	2500	2500	1500	2500	1750	2500	1375	2250	2500	2125	2000	2250	2500	1750	2250	2000	2458	2000	2375	3000	Oct	تشرين الاول
2188	2125	2500	2500	1500	2500	1750	2500	1375	2250	2250	2146	2000	2250	2500	1875	2250	2000	2458	2000	2375	3000	Nov	تشرين الثاني
2188	2125	2500	2500	1500	2500	1750	2500	1375	2250	2250	2146	2000	2250	2500	1875	2250	2000	2458	2000	2375	3000	Dec	كانون الاول
2182	2125	2292	2500	1500	2500	1750	2500	1375	2250	2458	2129	2000	2250	2500	1771	2250	2000	2458	2000	2375	3000	Average	المعدل
Qhada Center مركز القضاء																							
2118	2056	1750	2500	1500	2000	1500	2500	2500	1500	2750	1975	2000	2125	1500	2250	2000	—	2542	2250	2375	3000	Jan	كانون الثاني
2110	2042	1625	2500	1500	2000	1500	2500	2500	1500	2750	1975	2000	2125	1500	2250	2000	—	2542	2250	2375	3000	Feb	شباط
2103	2028	1500	2500	1500	2000	1500	2500	2500	1500	2750	1975	2000	2125	1500	2250	2000	—	2542	2250	2375	3000	Mar	اذار
2103	2028	1500	2500	1500	2000	1500	2500	2500	1500	2750	1975	2000	2125	1500	2250	2000	—	2542	2250	2375	3000	Apr	نيسان
2103	2028	1500	2500	1500	2000	1500	2500	2500	1500	2750	1975	2000	2125	1500	2250	2000	—	2542	2250	2375	3000	May	ايار
2074	1972	1500	2500	1500	2000	1500	2500	2000	1500	2750	1975	2000	2125	1500	2250	2000	—	2542	2250	2375	3000	Jun	حزيران
2029	1917	1500	2500	1500	2000	1500	2500	1500	1500	2750	1975	2000	2125	1500	2250	2000	—	2458	2000	2375	3000	Jul	تموز
2029	1917	1500	2500	1500	2000	1500	2500	1500	1500	2750	1975	2000	2125	1500	2250	2000	—	2458	2000	2375	3000	Aug	اب
2028	1917	1500	2500	1500	2000	1500	2500	1500	1500	2750	1979	2000	2125	1500	2250	2000	2000	2458	2000	2375	3000	Sep	ايلول
2028	1917	1500	2500	1500	2000	1500	2500	1500	1500	2750	1979	2000	2125	1500	2250	2000	2000	2458	2000	2375	3000	Oct	تشرين الاول
2028	1917	1500	2500	1500	2000	1500	2500	1500	1500	2750	1979	2000	2125	1500	2250	2000	2000	2458	2000	2375	3000	Nov	تشرين الثاني
2028	1917	1500	2500	1500	2000	1500	2500	1500	1500	2750	1979	2000	2125	1500	2250	2000	2000	2458	2000	2375	3000	Dec	كانون الاول
2056	1962	1531	2500	1500	2000	1500	2500	1875	1500	2750	1979	2000	2125	1500	2250	2000	2000	2493	2104	2375	3000	Average	المعدل
Governorate Average Price معدل سعر المحافظة																							
2147	2076	1875	2500	1500	2250	1625	2500	1938	1875	2625	2063	2000	2188	2000	2000	2125	—	2500	2125	2375	3000	Jan	كانون الثاني
2140	2063	1750	2500	1500	2250	1625	2500	1938	1875	2625	2063	2000	2188	2000	2000	2125	—	2500	2125	2375	3000	Feb	شباط
2132	2049	1625	2500	1500	2250	1625	2500	1938	1875	2625	2063	2000	2188	2000	2000	2125	—	2500	2125	2375	3000	Mar	اذار
2136	2056	1688	2500	1500	2250	1625	2500	1938	1875	2625	2063	2000	2188	2000	2000	2125	—	2500	2125	2375	3000	Apr	نيسان
2140	2063	2000	2500	1500	2250	1625	2500	1688	1875	2625	2063	2000	2188	2000	2000	2125	—	2500	2125	2375	3000	May	ايار
2118	2035	2000	2500	1500	2250	1625	2500	1438	1875	2625	2063	2000	2188	2000	2000	2125	—	2458	2000	2375	3000	Jun	حزيران
2118	2035	2000	2500	1500	2250	1625	2500	1438	1875	2625	2063	2000	2188	2000	2000	2125	—	2458	2000	2375	3000	Jul	تموز
2111	2035	2000	2500	1500	2250	1625	2500	1438	1875	2625	2052	2000	2188	2000	2000	2125	2000	2458	2000	2375	3000	Aug	اب
2111	2035	2000	2500	1500	2250	1625	2500	1438	1875	2625	2052	2000	2188	2000	2000	2125	2000	2458	2000	2375	3000	Sep	ايلول
2111	2035	2000	2500	1500	2250	1625	2500	1438	1875	2625	2052	2000	2188	2000	2000	2125	2000	2458	2000	2375	3000	Oct	تشرين الاول
2108	2021	2000	2500	1500	2250	1625	2500	1438	1875	2500	2063	2000	2188	2000	2063	2125	2000	2458	2000	2375	3000	Nov	تشرين الثاني
2108	2021	2000	2500	1500	2250	1625	2500	1438	1875	2500	2063	2000	2188	2000	2063	2125	2000	2458	2000	2375	3000	Dec	كانون الاول
2119	2044	1912	2500	1500	2250	1625	2500	1626	1875	2604	2054	2000	2188	2000	2011	2125	2000	2476	2052	2375	3000	Average	المعدل

Con. Table (33)

تابع جدول (33)

1213042		400ml	Sunsilk shampoo\ Egyptian													شامبو صانسيلك / مصري		قنينة 400 مل			1213042
العراق Iraq	منطقة الجنوب South Region	البصرة Basrah	ميسان Missan	ذي قار Thi- Qar	المثنى Al-Muthana	القادسية Al-Qadisiya	النجف Al-Najaf	واسط Wasit	كربلاء Kerbela	بابل Babil	منطقة الوسط Middle Region	صلاح الدين Salah Al-Deen	بغداد Baghdad	الانبار Al-anbar	ديالى Diala	كركوك Kirkuk	نينوى Nineveh	منطقة كردستان Kurdstan Region	دهوك Duhouk	اربيل Erbil	السليمانية Sulaimaniya	الشهر Month	
Governorate Center مركز المحافظة																							
3096	2972	3500	3250	3000	3000	3000	3000	3000	2250	2750	3300	3500	2750	4000	3000	3250	—	3125	2875	3000	3500	Jan	كانون الثاني
3096	2972	3500	3250	3000	3000	3000	3000	3000	2250	2750	3300	3500	2750	4000	3000	3250	—	3125	2875	3000	3500	Feb	شباط
3096	2972	3500	3250	3000	3000	3000	3000	3000	2250	2750	3300	3500	2750	4000	3000	3250	—	3125	2875	3000	3500	Mar	اذار
3096	2972	3500	3250	3000	3000	3000	3000	3000	2250	2750	3300	3500	2750	4000	3000	3250	—	3125	2875	3000	3500	Apr	نيسان
3096	2972	3500	3250	3000	3000	3000	3000	3000	2250	2750	3300	3500	2750	4000	3000	3250	—	3125	2875	3000	3500	May	ايار
3103	2972	3500	3250	3000	3000	3000	3000	3000	2250	2750	3300	3500	2750	4000	3000	3250	—	3167	3000	3000	3500	Jun	حزيران
3103	2972	3500	3250	3000	3000	3000	3000	3000	2250	2750	3300	3500	2750	4000	3000	3250	—	3167	3000	3000	3500	Jul	تموز
3194	2972	3500	3250	3000	3000	3000	3000	3000	2250	2750	3500	3500	2750	4000	3000	3250	4500	3250	3250	3000	3500	Aug	اب
3194	2972	3500	3250	3000	3000	3000	3000	3000	2250	2750	3500	3500	2750	4000	3000	3250	4500	3250	3250	3000	3500	Sep	ايلول
3194	2972	3500	3250	3000	3000	3000	3000	3000	2250	2750	3500	3500	2750	4000	3000	3250	4500	3250	3250	3000	3500	Oct	تشرين الاول
3215	2972	3500	3250	3000	3000	3000	3000	3000	2250	2750	3438	3500	2750	4000	3125	3250	4000	3500	4000	3000	3500	Nov	تشرين الثاني
3215	2972	3500	3250	3000	3000	3000	3000	3000	2250	2750	3438	3500	2750	4000	3125	3250	4000	3500	4000	3000	3500	Dec	كانون الاول
3180	2972	3500	3250	3000	3000	3000	3000	3000	2250	2750	3470	3500	2750	4000	3021	3250	4300	3226	3177	3000	3500	Average	المعدل
Qhada Center مركز القضاء																							
3059	3042	3750	3500	3000	3000	3000	3000	3000	2375	2750	3125	3000	2875	3500	3250	3000	—	3000	3000	3000	3000	Jan	كانون الثاني
3059	3042	3750	3500	3000	3000	3000	3000	3000	2375	2750	3125	3000	2875	3500	3250	3000	—	3000	3000	3000	3000	Feb	شباط
3059	3042	3750	3500	3000	3000	3000	3000	3000	2375	2750	3125	3000	2875	3500	3250	3000	—	3000	3000	3000	3000	Mar	اذار
3059	3042	3750	3500	3000	3000	3000	3000	3000	2375	2750	3125	3000	2875	3500	3250	3000	—	3000	3000	3000	3000	Apr	نيسان
3059	3042	3750	3500	3000	3000	3000	3000	3000	2375	2750	3125	3000	2875	3500	3250	3000	—	3000	3000	3000	3000	May	ايار
3074	3042	3750	3500	3000	3000	3000	3000	3000	2375	2750	3125	3000	2875	3500	3250	3000	—	3083	3250	3000	3000	Jun	حزيران
3074	3042	3750	3500	3000	3000	3000	3000	3000	2375	2750	3125	3000	2875	3500	3250	3000	—	3083	3250	3000	3000	Jul	تموز
3083	3042	3750	3500	3000	3000	3000	3000	3000	2375	2750	3104	3000	2875	3500	3250	3000	3000	3167	3500	3000	3000	Aug	اب
3083	3042	3750	3500	3000	3000	3000	3000	3000	2375	2750	3104	3000	2875	3500	3250	3000	3000	3167	3500	3000	3000	Sep	ايلول
3069	3042	3750	3500	3000	3000	3000	3000	3000	2375	2750	3104	3000	2875	3500	3250	3000	3000	3083	3250	3000	3000	Oct	تشرين الاول
3069	3014	3750	3250	3000	3000	3000	3000	3000	2375	2750	3104	3000	2875	3500	3250	3000	3000	3167	3500	3000	3000	Nov	تشرين الثاني
3097	3014	3750	3250	3000	3000	3000	3000	3000	2375	2750	3104	3000	2875	3500	3250	3000	3000	3333	4000	3000	3000	Dec	كانون الاول
3068	3037	3750	3458	3000	3000	3000	3000	3000	2375	2750	3104	3000	2875	3500	3250	3000	3000	3090	3271	3000	3000	Average	المعدل
Governorate Average Price معدل سعر المحافظة																							
3077	3007	3625	3375	3000	3000	3000	3000	3000	2313	2750	3213	3250	2813	3750	3125	3125	—	3063	2938	3000	3250	Jan	كانون الثاني
3077	3007	3625	3375	3000	3000	3000	3000	3000	2313	2750	3213	3250	2813	3750	3125	3125	—	3063	2938	3000	3250	Feb	شباط
3077	3007	3625	3375	3000	3000	3000	3000	3000	2313	2750	3213	3250	2813	3750	3125	3125	—	3063	2938	3000	3250	Mar	اذار
3077	3007	3625	3375	3000	3000	3000	3000	3000	2313	2750	3213	3250	2813	3750	3125	3125	—	3063	2938	3000	3250	Apr	نيسان
3077	3007	3625	3375	3000	3000	3000	3000	3000	2313	2750	3213	3250	2813	3750	3125	3125	—	3063	2938	3000	3250	May	ايار
3088	3007	3625	3375	3000	3000	3000	3000	3000	2313	2750	3213	3250	2813	3750	3125	3125	—	3125	3125	3000	3250	Jun	حزيران
3088	3007	3625	3375	3000	3000	3000	3000	3000	2313	2750	3213	3250	2813	3750	3125	3125	—	3125	3125	3000	3250	Jul	تموز
3139	3007	3625	3375	3000	3000	3000	3000	3000	2313	2750	3302	3250	2813	3750	3125	3125	3750	3208	3375	3000	3250	Aug	اب
3139	3007	3625	3375	3000	3000	3000	3000	3000	2313	2750	3302	3250	2813	3750	3125	3125	3750	3208	3375	3000	3250	Sep	ايلول
3132	3007	3625	3375	3000	3000	3000	3000	3000	2313	2750	3302	3250	2813	3750	3125	3125	3750	3167	3250	3000	3250	Oct	تشرين الاول
3142	2993	3625	3250	3000	3000	3000	3000	3000	2313	2750	3271	3250	2813	3750	3188	3125	3500	3333	3750	3000	3250	Nov	تشرين الثاني
3156	2993	3625	3250	3000	3000	3000	3000	3000	2313	2750	3271	3250	2813	3750	3188	3125	3500	3417	4000	3000	3250	Dec	كانون الاول
3124	3005	3625	3354	3000	3000	3000	3000	3000	2313	2750	3287	3250	2813	3750	3136	3125	3650	3158	3224	3000	3250	Average	المعدل

Table (34) Jewelery Prices by Governorates, Regions and Months for 2018

جدول(34) اسعار المجوهرات حسب المحافظات والمناطق والاشهر لسنة 2018

1214011	Mithkal (5gr)	Gold without goldsmithing (21 Karat)															ذهب بدون صياغة (عيار21)				مثقال	1214011	
العراق Iraq	منطقة الجنوب South Region	البصرة Basrah	ميسان Missan	ذي قار Thi- Qar	المثنى Al-Muthana	القادسية Al-Qadisiya	النجف Al-Najaf	واسط Wasit	كربلاء Kerbela	بابل Babil	منطقة الوسط Middle Region	صلاح الدين Salah Al-Deen	بغداد Baghdad	الانبار Al-anbar	ديالى Diala	كركوك Kirkuk	نينوى Nineveh	منطقة كردستان Kurdstan Region	دهوك Duhouk	اربيل Erbil	السليمانية Sulaimaniya	الشهر Month	
Governorate Center مركز المحافظة																							
231206	230278	235000	230000	227500	235000	230000	225000	230000	230000	230000	231000	230000	230000	230000	235000	230000	—	234333	235000	235000	233000	Jan	كانون الثاني
231794	230278	235000	230000	227500	235000	230000	225000	230000	230000	230000	234000	230000	235000	235000	235000	235000	—	232667	235000	230000	233000	Feb	شباط
227412	226667	235000	222500	227500	225000	225000	225000	225000	225000	230000	227800	230000	230000	225000	225000	229000	—	229000	235000	225000	227000	Mar	اذار
227706	226667	235000	220000	222500	225000	225000	225000	230000	227500	230000	229000	225000	230000	230000	225000	235000	—	228667	235000	225000	226000	Apr	نيسان
225647	225000	235000	220000	220000	220000	225000	225000	230000	225000	225000	226000	230000	225000	220000	225000	230000	—	227000	230000	225000	226000	May	ايار
222588	223333	235000	225000	220000	215000	220000	225000	225000	225000	220000	222000	225000	225000	220000	220000	220000	—	221333	225000	220000	219000	Jun	حزيران
218029	216944	235000	222500	220000	215000	200000	220000	215000	215000	210000	221600	230000	225000	230000	210000	213000	—	215333	230000	210000	206000	Jul	تموز
208917	207778	235000	207500	205000	205000	200000	200000	200000	207500	210000	212250	215000	207500	215000	210000	206000	220000	205667	206000	205000	206000	Aug	اب
208130	208889	235000	200000	205000	210000	200000	200000	210000	210000	210000	208389	210000	205000	210000	208333	207000	210000	205333	206000	205000	205000	Sep	ايلول
209694	208611	222500	210000	205000	210000	200000	200000	210000	210000	210000	211167	220000	205000	210000	210000	212000	210000	210000	215000	208000	207000	Oct	تشرين الاول
208764	208056	222500	210000	205000	210000	200000	200000	205000	210000	210000	209875	210000	207000	210000	210000	211000	211250	208667	210000	208000	208000	Nov	تشرين الثاني
211400	211583	222500	210000	209250	215000	210000	207500	210000	210000	210000	210785	212500	207333	208750	213750	211750	210625	212083	215000	212250	209000	Dec	كانون الاول
218821	218674	231875	217292	216188	218333	213750	214792	218333	218750	218750	218867	222292	219319	220313	218924	219979	212375	219173	223083	217354	217083	Average	المعدل
Qhada Center مركز القضاء																							
230382	228611	225000	230000	227500	235000	225000	225000	230000	230000	230000	231800	230000	230000	230000	239000	230000	—	233333	235000	235000	230000	Jan	كانون الثاني
230676	228611	225000	230000	227500	235000	225000	225000	230000	230000	230000	233800	230000	235000	230000	239000	235000	—	231667	235000	230000	230000	Feb	شباط
227912	226667	225000	220000	227500	230000	225000	225000	230000	227500	230000	228900	225000	230000	230000	230500	229000	—	230000	235000	225000	230000	Mar	اذار
227794	225833	225000	220000	222500	230000	225000	225000	230000	225000	230000	231000	230000	235000	230000	225000	235000	—	228333	235000	225000	225000	Apr	نيسان
225588	224444	225000	220000	220000	225000	225000	225000	230000	225000	225000	227000	230000	230000	225000	220000	230000	—	226667	230000	225000	225000	May	ايار
222353	222222	225000	225000	220000	220000	220000	225000	220000	225000	220000	223000	225000	225000	225000	220000	220000	—	221667	225000	220000	220000	Jun	حزيران
218029	216944	235000	222500	220000	215000	200000	220000	215000	215000	210000	221600	230000	225000	230000	210000	213000	—	215333	230000	210000	206000	Jul	تموز
209778	208056	225000	205000	205000	210000	200000	200000	210000	207500	210000	212417	215000	207500	215000	211000	206000	220000	209667	206000	205000	218000	Aug	اب
207556	208611	225000	202500	205000	215000	200000	200000	210000	210000	210000	207083	210000	205000	210000	205500	207000	205000	205333	206000	205000	205000	Sep	ايلول
210000	209444	225000	210000	205000	215000	200000	200000	210000	210000	210000	211167	220000	205000	210000	212500	212000	207500	209333	215000	208000	205000	Oct	تشرين الاول
208569	208750	225000	208750	205000	215000	200000	200000	205000	210000	210000	208750	210000	207000	210000	207000	211000	207500	207667	210000	208000	205000	Nov	تشرين الثاني
211442	212139	225000	210000	209250	215000	210000	210000	210000	210000	210000	210743	212500	207333	211250	211000	211750	210625	210750	215000	212250	205000	Dec	كانون الاول
218656	218361	225833	216979	216188	221667	212917	215000	219167	218750	218750	218852	222292	220153	221354	219208	219979	210125	219146	223083	217354	217000	Average	المعدل
Governorate Average Price معدل سعر المحافظة																							
230794	229444	230000	230000	227500	235000	227500	225000	230000	230000	230000	231400	230000	230000	230000	237000	230000	—	233833	235000	235000	231500	Jan	كانون الثاني
231235	229444	230000	230000	227500	235000	227500	225000	230000	230000	230000	233900	230000	235000	232500	237000	235000	—	232167	235000	230000	231500	Feb	شباط
227662	226667	230000	221250	227500	227500	225000	225000	227500	226250	230000	228350	227500	230000	227500	227750	229000	—	229500	235000	225000	228500	Mar	اذار
227750	226250	230000	220000	222500	227500	225000	225000	230000	226250	230000	230000	227500	232500	230000	225000	235000	—	228500	235000	225000	225500	Apr	نيسان
225618	224722	230000	220000	220000	222500	225000	225000	230000	225000	225000	226500	230000	227500	222500	222500	230000	—	226833	230000	225000	225500	May	ايار
222471	222778	230000	225000	220000	217500	220000	225000	222500	225000	220000	222500	225000	225000	222500	220000	220000	—	221500	225000	220000	219500	Jun	حزيران
218029	216944	235000	222500	220000	215000	200000	220000	215000	215000	210000	221600	230000	225000	230000	210000	213000	—	215333	230000	210000	206000	Jul	تموز
209347	207917	230000	206250	205000	207500	200000	200000	205000	207500	210000	212333	215000	207500	215000	210500	206000	220000	207667	206000	205000	212000	Aug	اب
207843	208750	230000	201250	205000	212500	200000	200000	210000	210000	210000	207736	210000	205000	210000	206917	207000	207500	205333	206000	205000	205000	Sep	ايلول
209847	209028	223750	210000	205000	212500	200000	200000	210000	210000	210000	211167	220000	205000	210000	211250	212000	208750	209667	215000	208000	206000	Oct	تشرين الاول
208667	208403	223750	209375	205000	212500	200000	200000	205000	210000	210000	209313	210000	207000	210000	208500	211000	209375	208167	210000	208000	206500	Nov	تشرين الثاني
211421	211861	223750	210000	209250	215000	210000	208750	210000	210000	210000	210764	212500	207333	210000	212375	211750	210625	211417	215000	212250	207000	Dec	كانون الاول
218738	218517	228854	217135	216188	220000	213333	214896	218750	218750	218750	218859	222292	219736	220833	219066	219979	211250	219160	223083	217354	217042	Average	المعدل

معدلات أسعار صرف الدولار
في
مدينة بغداد

Dollar Exchange Rates
in
Baghdad City

جدول (35): معدل سعر صرف الدولار في مدينة بغداد حسب الأشهر للسنوات (1996-2018)

Table(35):Dollar Exchange Rate in Baghdad City by Months for the Years (1996-2018)

2018	2017	2016	2015	2014	2013	2012	2011	2010	2009	2008	2007	2006	2005	2004	2003	2002	2001	2000	1999	1998	1997	1996	الشهر / السنة Month / Year	
1250	1295	1243	1222	1237	1229	1207	1194	1185	1181	1227	1319	1483	1455	1442	2295	1964	1819	1920	1869	1625	1284	—	Jan	كانون الثاني
1231	1274	1248	1240	1229	1235	1235	1194	1185	1180	1222	1306	1481	1461	1428	2519	1953	**1819	1963	1889	1552	1330	—	Feb	شباط
1212	1254	1268	1276	1231	1257	1244	1193	1186	1180	1220	1289	1482	1469	1425	2828	1954	***1752	1979	1944	1426	1200	—	Mar	اذار
1200	1251	1287	1298	1217	1269	1271	1191	1186	1179	1218	1289	1483	1475	1441	—	1937	1852	1996	1989	1389	1245	—	Apr	نيسان
1202	1249	1294	1311	1218	1270	1252	1201	1186	1189	1218	1278	1487	1475	1465	—	1870	1900	1969	2155	1480	1417	—	May	ايار
1203	1248	1275	1315	1220	1237	1237	1196	1187	1181	1218	1269	1488	1473	1465	—	1738	1940	1989	1995	1514	1626	—	Jun	حزيران
1205	1253	1279	1238	1221	1220	1252	1197	1186	1186	1208	1261	1488	1478	1465	—	1860	1949	2018	1970	1621	1742	—	Jul	تموز
1211	1249	1283	1222	1213	1206	1250	1202	1186	1184	1194	1255	1490	1479	1463	—	1951	2001	2043	2052	1723	1580	—	Aug	اب
1209	1250	1293	1227	1207	1209	1234	1205	1186	1184	1191	1248	1490	1480	1465	2152	1990	2021	2001	2065	1821	1473	—	Sep	ايلول
1205	1254	1301	1225	1209	1222	1201	1200	1186	1183	1187	1242	1488	1475	1463	2012	2014	2016	1840	1934	1717	1574	—	Oct	تشرين الاول
1207	1247	1297	1225	1205	1218	1208	1202	1190	1183	1185	1239	1465	1479	1464	2041	2052	2035	1735	1917	1740	1608	*880	Nov	تشرين الثاني
1198	1246	1304	1218	1204	1225	1220	1216	1195	1185	1182	1193	1399	1479	1464	1786	2239	2044	1696	1907	1810	1547	992	Dec	كانون الاول
1211	1256	1281	1251	1218	1233	1234	1199	1187	1183	1206	1266	1477	1473	1454	2233	1960	1958	1929	1974	1618	1469	992	Annual average	المعدل السنوي

* بدأ العمل بجمع البيانات حول سعرصرف الدولار بتاريخ 26/ 11/ 1996.

** معدل سعرصرف الدولارلشهر شباط لغاية 10/ 2/ 2001 .

*** معدل سعرصرف الدولارلشهرآذار لإسبوعان فقط إعتباراً من تاريخ 15/ 3/ 2001 .

**** بيانات اسعار الصرف تمثل معدل اسعار بيع الدولار في ثلاثة مكاتب صيرفة في مدينة بغداد.

*Data collection of dollar exchange started on 26/11/1996 .

** Dollar exchange rate for February is up to 10/2/2001.

***Dollar exchange rate for March is for two weeks only from 15/3/2001.

****The figures of Dollar exchange rates represent the Dollar average selling rates in three money exchange bureau in Baghdad city.

Figure(9) شكل (9)

معدل سعر صرف الدولار في مدينة بغداد حسب الأشهر لسنة 2018

Dollar Exchange Rate in Baghdad City by Months for The Year 2018

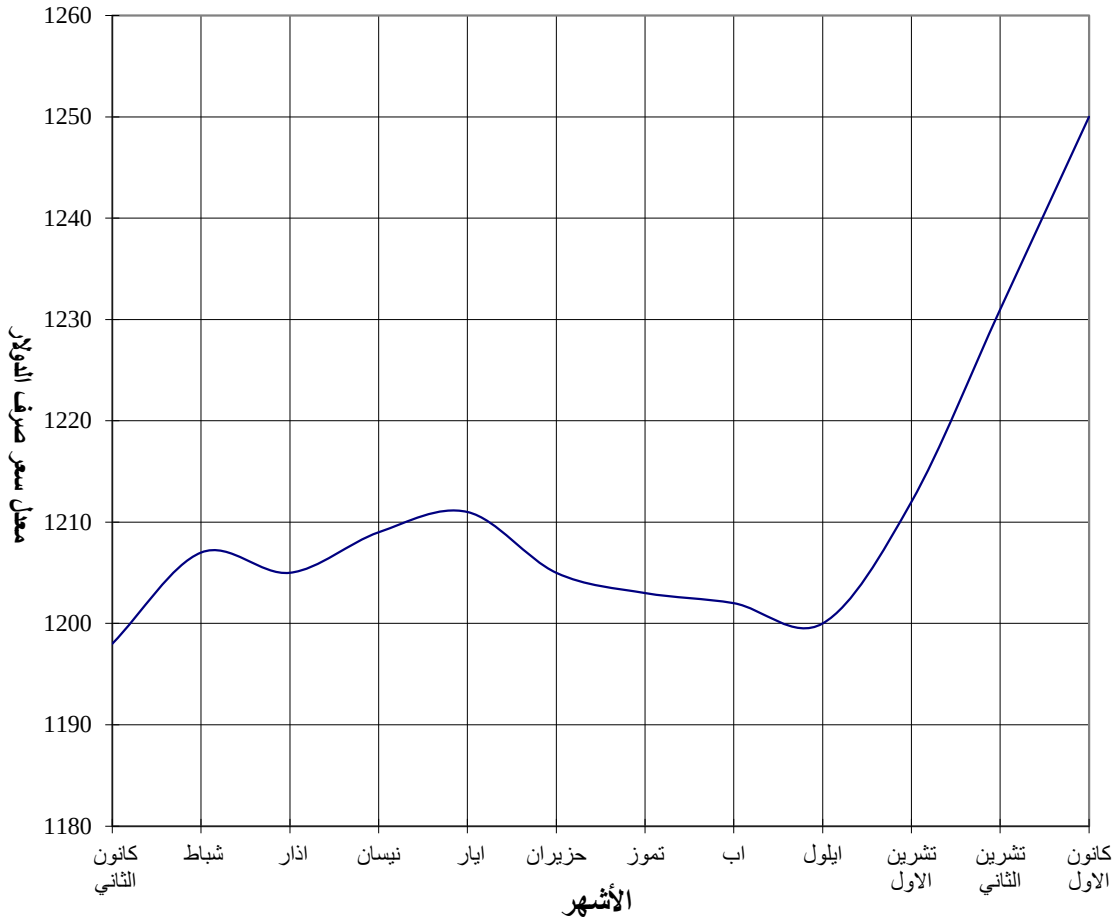

4. Collection of Rent Data Using IHSES Sample of 2012

1. Due to the residential housing rents stability in the relative short periods, so rent data is being divided into 6 samples collected monthly ,so that each house rent will be collected twice a year.
2. The monthly rent value and number of rooms for each rented unit is being included in the Excel file which is sent monthly from CSO center to the governorates and then being resent to CSO after filling it with the requested data.
3. Rent data are being collected during the period (1-15) of the month and being sent to CSO center before 20th of the month.
4. In case a new tenant occupied the house instead of the old one then the name of the new tenant must be written in the name's field and the monthly rent and number of rooms must be registered as before and writing (new tenant) in the notes field.
5. In case the owner used the house or the tenant emptied it then a new house will be replaced by another rented one but it must be in the same place and in the same or near specification of the old one and the tenant's name will be written in the name field with the monthly rent and number of rooms of the new selected rented house and writing (replacement) in the notes field.

5. The Collection of Dollar Exchange Rates in Baghdad City

Dollar exchange rates are being collected in Baghdad city daily during the month where three rates of Dollar exchange are taken, the first one is the rate of Al-Kifah bureaus for exchange, while the other two rates are from another exchange bureaus where we get a simple average of those three rates.

3. Data Collection

Access files have been formed to collect prices as follows:

Vegetables, fruits and oil derivatives prices are collected four times a month due to its volatile prices on the governorate centre and two times a month for Qhada centres.

Food-Stuff and Non Alcoholic beverages prices are being collected two times a month in the governorate Qhada and centre .

All COICOP groups (other than Food-Stuff and Non Alcoholic beverages and oil derivatives prices) are being collected during the month and according to the following timing:

a. Tobacco and Clothes

[Collected during the period (1- 10th) of the month]

b. Housing, house equipments, health and education

[Collected during the period (11-20th) of the month]

c. Transportation, communication, recreation & culture, restaurants, miscellaneous goods and services

[Collected during the period (21-28th) of the month]

Access files were designed to collect five prices for each product at most. After filling them with prices by governorates, then being sent via internet to CSO center. Knowing that the prices quotations depends on the prices variation, whenever prices variation is high among different regions, that entails price quotation should increase as well . Prices must be collected from a fixed sample of shops every month.

Categories included in access file contain 486 products and services, whereas the subsidized products (fixed) are 8.

Seq.	Governorate	Administrative unit	Type	Population	Relative importance of pop. %	Statistical Code
South Region						3
Babil governorate						24000
1	Babil	Al- Hilla Qhada center	Governorate center	404.446	3.524	24011
		Al-Mussayab Qhada center	Qhada center	50882	0.443	24051
Kerbela governorate						25000
2	Kerbela	Kerbela Qhada center	Governorate center	428571	3.734	25011
		Al-hindiya Qhada center	Qhada center	75335	0.656	25031
Wasit governorate						26000
3	Wasit	Al-Kut Qhada center	Governorate center	338872	2.953	26011
		Al Azeeziya Qhada center	Qhada center	48637	0.424	26061
Najaf governorate						28000
4	Najaf	Najaf Qhada center	Governorate center	668965	5.829	28011
		Al-Kufa Qhada center	Qhada center	153356	1.336	28021
Al-Qadisiya governorate						31000
5	Al-Qadisiya	Al- Diwaniya Qhada center	Governorate center	359974	3.137	31011
		Al-shamiya Qhada center	Qhada center	51712	0.451	31041
Al- Muthanna governorate						32000
6	Al- Muthanna	Al- Simawa Qhada center	Governorate center	194157	1.692	32011
		Al-Khidder Qhada center	Qhada center	37497	0.327	32041
Thi-Qar governorate						33000
7	Thi-Qar	Nasiriya Qhada center	Governorate center	493964	4.304	33011
		Suq-al-shoyokh Qhada center	Qhada center	367613	3.203	33031
Missan governorate						34000
8	Missan	Al- Amara Qhada center	Governorate center	464828	4.050	34011
		Al-mejar al-kbeer Qhada center	Qhada center	82781	0.721	34051
Basrah Governorate						35000
9	Basrah	Al-Basrah Qhada center	Governorate center	1079614	9.407	35011
		Al- zubair Qhada center	Qhada center	265428	2.313	35031
	Total population			11476440	100	

The sample of administrative units by type & population

Seq.	Governorate	Administrative unit	Type	Population	Relative importance of pop. %	Statistical Code
Kurdstan Region						1
Sulaimaniya governorate						13000
1	Sulaimaniya	Sulaimaniya Qhada center	Governorate center	606687	5.286	13011
		Rania Qhada center	Qhada center	82503	0.719	13061
Erbil governorate						15000
2	Erbil	Erbil Qhada center	Governorate center	732326	6.381	15011
		Koisanjaq Qhada center	Qhada center	55504	0.484	15013
Duhouk governorate						11000
3	Duhouk	Duhouk Qhada center	Governorate center	303583	2.645	11011
		Zakho Qhada center	Qhada center	188776	1.645	11031
Middle Region						2
Nineveh governorate						12000
1	Nineveh	Mosul Qhada center	Governorate center	1232614	10.740	12011
		Al-Hamadanyha Qhada center	Qhada center	41730	0.364	12031
Kirkuk governorate						14000
2	Kirkuk	Kirkuk Qhada center	Governorate center	513920	4.478	14011
		Al-hawija Qhada center	Qhada center	97500	0.850	14021
Diala governorate						21000
3	Diala	Baquba Qhada center	Governorate center	246897	2.151	21011
		Khanekeen Qhada center	Qhada center	45586	0.397	21041
Al-Anbar governorate						22000
4	Al-Anbar	Al-Ramadi Qhada center	Governorate center	196494	1.712	22011
		Al-Falooja Qhada center	Qhada center	220545	1.922	22031
Baghdad governorate						23000
5	Baghdad	Baghdad Qhada center	Governorate center	1028687	8.963	23001
		Al-Mahmudiya Qhada center	Qhada center	90338	0.787	23071
Salah Al-Deen governorate						27000
6	Salah Al-Deen	Tikreet Qhada center	Governorate center	97104	0.846	27011
		Samraa Qhada center	Qhada center	129014	1.124	27031

Number of products, categories and weights by divisions

CPI Code	Divisions	No. of sub-groups	No. of products	No. of categories	Weights at Urban %
01	Food - Stuff & Non - Alcoholic Drinks	11	116	160	29.605
02	Tobacco	1	1	3	0.615
03	Clothing & Shoes	5	49	84	6.472
04	Housing,water,electricity,fuel*	4	14	16	25.359
05	Housing Equipments and Maintenance	9	63	82	6.524
06	Health	6	21	27	4.142
07	Transportation* *	5	19	34	15.185
08	Communications	2	4	7	3.109
09	Recreation & Culture	8	11	25	1.998
10	Education	3	6	8	0.922
11	Restaurants	2	8	9	1.527
12	Miscellaneous goods &Services	5	21	31	4.542
	Total	61	333	486	100

*Actual and imputed rent weight = 17.123

Fuel weight (generator gasoline, kerosene, LPG) for housing = 2.547

Electricity weight = 2.534

* *Cars weight = 9.642

Cars gasoline weight = 0.693

Field Work and Prices Collection Methodology

1. Prices Data Source

The main source of prices data included in this report is the monthly survey conducted by the Central Statistical Organization / Index Numbers Department which aims at collecting the prices of representative sample of products and services in Baghdad and all governorates including Kurdistan region governorates.

It is worth mentioning that the Survey sample has been selected by depending on the Iraqi Household Social and Economic Survey (IHSES) which has been conducted by CSO in 2012 and the aim of this sample mainly is to use it as a Basket Item to calculate Consumer Price Index (CPI), where the number of categories included in the sample mounted to 486 category distributed on 12 divisions due to Classification of Individual Consumption by Purpose- briefly COICOP -which has been adopted in accordance with Iraq's requirements where the biggest groups are divisions (2-digits) then the main groups (1-digit) and sub-groups (1-digit) and products or items (2-digits) and finally the categories (1-digit), so the classification was relied on (7-digits) as categories mentioned in the report.

2. Geographic Coverage

Prices being collected from each governorate center and from the most important Qhada due to population size (except Qhada center). The governorates have been consulted in Qhada selection taking in consideration the price difference between administrative units markets and the cost and ability to access the administrative unit, CPI covers urban areas forming 69% of Iraq population on 2012.

As a matter of fact the prices in the Rural would not be collected for several reasons, first of all most of items are not available in the Rural especially Non-Food items like electric instruments and others, even if it is available it will not be on the same requested specifications. Moreover the relative importance of rural regions for these items will be very small or null, where the rural people go to cities to meet their needs of Non-Food items. So covering rural areas with price collection will confuse the process and result in unrepresentative indicators.

Where prices are being collected allover Iraq's governorates including Kurdistan region governorates.

Foreword

Central Statistical Organization / Index Numbers Department has the pleasure to publish this report of prices levels of prices in Iraq for 2018 which includes the prices of 110 products approximately in all Iraq's governorates and prices averages in Kurdistan, Middle and the South regions by months.

The report relied on the monthly extended survey of products and services conducted by Central Statistical Organization in Baghdad and governorates including Kurdistan region in order to measure the Consumer Price Index (CPI), a sample of products has been selected to be included in the report which we supposed them to be of a great importance to the consumer where they account for 23% of the total number of categories which is consisting the consumer's basket.

The report included Food-Stuff prices that are of a great importance to the consumer where their relative importance is about 30% within the consumer's products basket including the main products that are cereals and their products, Vegetables, Fruits, Meats and others. Also the report included prices of other products and services like clothes, housing and rent prices, health services, communications … etc.

The report included prices of different categories by months, governorates, regions where the region's price is calculated as a simple average of prices of the governorates belonging to it, while the price of Iraq is being calculated as a simple average of the governorates which is composed of, Knowing that the governorate's price in every month is calculated as a simple average of the price of the governorate center and qhada center.

The report included the annual rate of categories prices at each of the governorate center, qhada center and total of the governorate.

The report also included the Dollar exchange rates in Baghdad city in 2018 and the previous years.

Index Numbers Department

Ministry of Planning
Central Statistical Organization

Index Numbers Department

The Levels of Prices in Iraq For 2018

Index Numbers Department **May 2019**